

Ankleide-Traversensystem  
**Arias**

Programm-Übersicht

Traversensystem

Höhe: **240 cm**  
Tiefe: **47 cm**  
Breite: **40/50/60/80 cm**



Passende **Beimöbel** in den Programmen  
**AKARO** und **ALEGRO2**

Modellname	Farbausführung	Traverse	Fachböden	Kleiderstangen	Kleiderhaken	Schuhrost	Hängespiegel							
ARIAS-G15	Alu-matt	●		●	●	●	●							
ARIAS-G91	Sicherheitsglas anthrazit		●											
ARIAS-P9	Polarweiß		●											
ARIAS-L1	Basalt		●											
ARIAS-M1	Sonoma-Eiche-Nachbildung		●											

# Arias

## ARIAS Ankleide-Traversensystem - Planen Sie selbst!

Im Ankleide-Traversensystem ARIAS können Einrichtungsideen nach eigenen Wünschen individuell zusammengestellt und ausgestattet werden. Gehen Sie bei der Planung in folgenden Schritten vor:

### 1 Traversen

Notieren Sie je nach gewählter Breiteinteilung (40/50/60/80 cm) die notwendige Anzahl an Traversen.

### 2 Fachböden/ Kleiderstangen

Legen Sie die Anzahl der gewünschten Fachböden und Kleiderstangen fest.

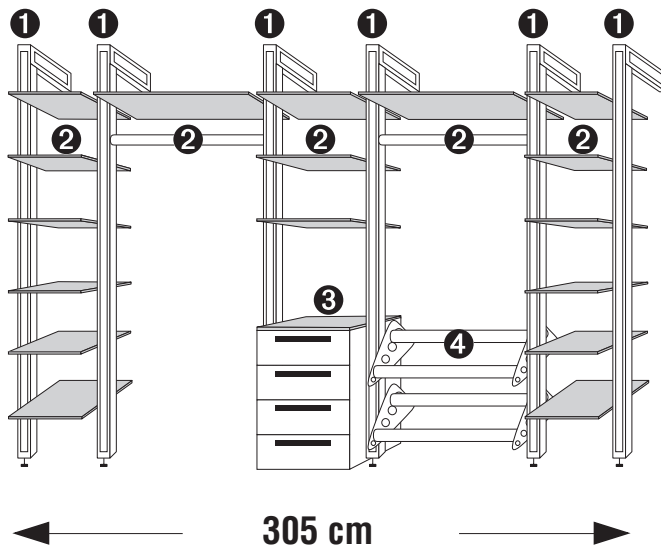
### 3 Kommoden

Passende Türen- und Schubkasten-Kommoden stehen in vier Breiten und acht Höhen in den Beimöbel-Programmen AKARO und ALEGRO2 zur Verfügung.

### 4 Zubehör

Kompletieren Sie die geplante Einrichtungsidee mit praktischen Zubehörteilen (z.B. Kleiderhaken, Schuhrost).

#### Planungsidee 1 für Ankleide-Traversensystem

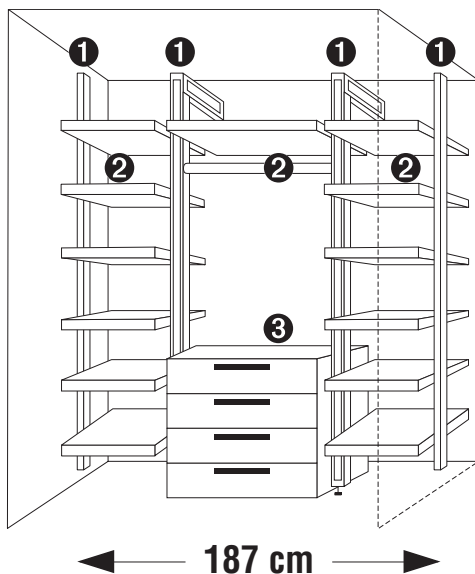


#### Planungsidee 1

Für die dargestellte Planungsidee werden folgende Artikel benötigt:

- 1 6 x Traverse
- 2 12 x 40er-Glasboden  
3 x 50er-Glasboden  
2 x 80er-Glasboden  
2 x 80er-Kleiderstange
- 3 1 x Kommode mit 4 Schubkästen in Breite 50 cm aus Beimöbel-Programm ALEGRO2
- 4 2 x 80er-Schuhrost

#### Planungsidee 2 (Nischeneinbau) für Ankleide-Traversensystem



#### Planungsidee 2

Für die dargestellte Planungsidee werden folgende Artikel benötigt:

- 1 2 x Wandabschlussleiste  
2 x Traverse
- 2 12 x 50er-Holz-Fachboden evtl. mit Breitenkürzung  
1 x 80er-Holz-Fachboden  
1 x 80er-Kleiderstange
- 3 1 x Kommode mit 4 Schubkästen in Breite 80 cm aus Beimöbel-Programm ALEGRO2



Passende Kommoden für alle Breiten finden Sie in den Beimöbel-Programmen AKARO und ALEGRO2.



**Modellname**  
ARIAS-G15

**Farbausführung**  
Alu-matt

Traverse		Höhe 240 cm	
mit Verstellfüßen max +1,2 cm			<b>Aus Stabilitäts- und Sicherheitsgründen müssen die Traversen an der Wand und auf dem Fußboden befestigt werden.</b>
	N°	B3,0 H240 T28 <b>99 622</b>	<b>Höhenkürzung:</b> Die Aluminium-Traverse wird in der Standardhöhe 240 cm geliefert und kann bei der Montage beliebig in der Höhe gekürzt werden. Beginnt und/oder endet Ihre Planung unmittelbar an einer Wand (z.B. Nischeneinbau), kann als erstes bzw. letztes Element anstelle einer Traverse die Wandabschlussleiste eingesetzt werden (siehe nächste Seite).
	Traverse alu-matt		



**Modellname**  
ARIAS-G91

**Ausführung**  
Sicherheitsglas anthrazit

Glasböden		Breite 40 cm	Breite 50 cm	Breite 60 cm	Breite 80 cm
Montage zwischen zwei Traversen					
	N°	B39,5 T47 <b>92 701</b>	B49,5 T47 <b>92 711</b>	B59,4 T47 <b>92 731</b>	B79,0 T47 <b>92 761</b>
	Glasboden aus Sicherheitsglas 1er-Paket Stärke 8 mm				
	N°	B3x39,5 T47 <b>92 703</b>	B3x49,5 T47 <b>92 713</b>	B3x59,4 T47 <b>92 733</b>	B3x79,0 T47 <b>92 763</b>
	Glasböden aus Sicherheitsglas 3er-Paket Stärke 8 mm				

**Modellname**  
ARIAS-P9  
ARIAS-L1  
ARIAS-M1

**Farbausführung**  
Polarweiß  
Basalt  
Sonoma-Eiche-Nachbildung

Holz-Fachböden		Breite 40 cm	Breite 50 cm	Breite 60 cm	Breite 80 cm
Montage zwischen zwei Traversen					
	N°	B39,5 T47 <b>93 701</b>	B49,5 T47 <b>93 711</b>	B59,4 T47 <b>93 731</b>	B79,0 T47 <b>93 761</b>
	Holz-Fachboden 1er-Paket Stärke 25 mm				
	N°	B3x39,5 T47 <b>93 703</b>	B3x49,5 T47 <b>93 713</b>	B3x59,4 T47 <b>93 733</b>	B3x79,0 T47 <b>93 763</b>
	Holz-Fachböden 3er-Paket Stärke 25 mm				

**Breitenkürzung Holz-Fachböden**

Alle Holz-Fachböden können auf Wunsch in der Breite gekürzt werden.


		Aufpreis je Fachboden	
	N°	<b>95 133</b>	
	Breitenkürzung Holz-Fachböden		



# Arias


## Kleiderstangen - Zubehör

**Modellname**  
ARIAS-G15

**Farbausführung**  
Alu-matt


Kleiderstangen	Breite 40 cm	Breite 50 cm	Breite 60 cm	Breite 80 cm
<b>Montage zwischen zwei Traversen</b>				
	Länge 40 cm <b>92 954</b>	Länge 50 cm <b>92 955</b>	Länge 60 cm <b>92 956</b>	Länge 79 cm <b>92 958</b>
N° Kleiderstange alu-matt				

Kleiderhaken		Schuhrost	
<b>Montage an Traverse</b>		<b>Montage zwischen zwei Traversen</b>	
	Länge 24 cm <b>91 066</b>		B79 H13 T19 <b>91 067</b>
N° Kleiderhaken alu-matt		N° Schuhrost alu-matt	

Wandabschlussleiste			
<b>Höhenkürzung möglich</b>			
	B1,5 H230 <b>99 628</b>		
N° Wandabschlussleiste alu-matt			
<b>Beginnt und/oder endet Ihre Planung unmittelbar an einer Wand (z.B. Nischeneinbau), kann als erstes bzw. letztes Element anstelle einer Traverse die Wandabschlussleiste eingesetzt werden (siehe Planungsidee 2).</b>			

**Modellname**  
ARIAS-G15

**Einfassung**  
Alu-matt

Hängespiegel			
<b>Montage an Wand</b>			
	B76 H104 <b>49 017</b>		
N° Grauspiegel Montage horizontal oder vertikal			



Passende Kommoden  
für alle Breiten finden  
Sie in den Beimöbel-  
Programmen AKARO  
und ALEGRO2.