

# Ankleideschrank-System Horizont3000

## Programm-Übersicht



### Planungsschränke

Höhe:	<b>223/240 cm</b>
Tiefe/Nutztiefe:	<b>60/58 cm</b>
Breite:	<b>30-120 cm</b>

### Innendekor Birke-Nachbildung bzw. Leinenoptik Twist

### Rückwände in Stärke 2,5 mm

Passende **Beimöbel** in den Programmen  
**AKARO** und **ALEGRO2**

### Schrank-Innenausstattung und Beleuchtungen im Programm ZUBEHÖR

### Maßanfertigung möglich:

- Tiefenkürzung
- Höhenkürzung
- Breitenkürzung
- Seitliche Abschrägung
- Rückseitige Abschrägung
- Rückseitiger Ausschnitt

### Lieferbare Korpus- und Schrank-Innenfarbe

- Z1** Birke-Nachbildung
- X1** Leinenoptik Twist

## HORIZONT3000 - Das Schranksystem für die perfekte Ausstattung von Ankleideräumen

### Planungshinweise HORIZONT3000

Bitte beachten:

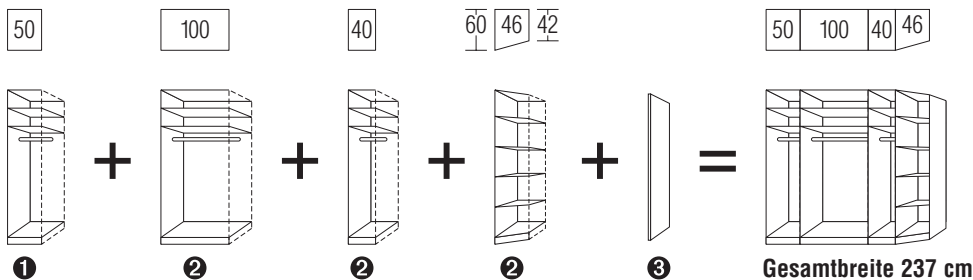
- Ein Planungsschrank HORIZONT3000 setzt sich zusammen aus
  - ① einem Startelement (= mit 1 linken Aussenseite),
  - ② einer beliebigen Anzahl von Anbauelementen (= mit 1 Mittelseite) und
  - ③ einer rechten Abschlussseite (siehe Planungsbeispiel Nr.1).
- Planen und bestellen Sie immer von links nach rechts!
- Bei Einsatz der Schrägelemente bitte grundsätzlich Stellskizze der Bestellung beifügen.

### Schrank-Grundausrüstung

Übersicht der Grundausrüstung mit Fachböden und Kleiderstange

	Schränkelemente	Schrägelemente
Höhe 223 cm	2 Fachböden 1 Kleiderstange	4 Fachböden
Höhe 240 cm	2 Fachböden 1 Kleiderstange	4 Fachböden

### Planungsbeispiel Nr. 1




















Typen von links nach rechts für dargestellte Kombination:

- ① Startelement: 50 cm-Schrank
- ② Anbauelemente: 100 cm-Schrank  
40 cm-Schrank  
Schrägelement rechts
- ③ Rechte Abschlussseite für letzten Schrank der gesamten Einheit

**Horizont3000****Höhe 223/240 cm****Planungsschränke Breite 30 bis 120 cm****Modellname**  
HORIZONT3000-Z1  
HORIZONT3000-X1**Korpus**  
Birke-Nachbildung  
Leinenoptik Twist**Schrank-Innenfarbe**  
Birke-Nachbildung  
Leinenoptik Twist**Innenausstattung**  
je Schrankelement:  
2 Fachböden  
1 Kleiderstange

Rückwände in Stärke 2,5 mm



Passende Kommoden,  
Spiegel usw. finden Sie in  
den Beimöbel-Programmen  
AKARO und ALEGRO2.



Planungsschränke ohne Türen			Höhe 223 cm	Höhe 240 cm
Nutztiefe 58 cm			Tiefe 60 cm	Tiefe 60 cm
	Breite 30 cm	<b>Startelement</b> N°	<b>B30 H223 T60</b> <b>15 318 00</b>	<b>B30 H240 T60</b> <b>12 318 00</b>
		<b>Anbauelement</b> N°	<b>15 319 00</b>	<b>12 319 00</b>
	Breite 40 cm	<b>Startelement</b> N°	<b>B40 H223 T60</b> <b>15 418 00</b>	<b>B40 H240 T60</b> <b>12 418 00</b>
		<b>Anbauelement</b> N°	<b>15 419 00</b>	<b>12 419 00</b>
	Breite 50 cm	<b>Startelement</b> N°	<b>B50 H223 T60</b> <b>15 518 00</b>	<b>B50 H240 T60</b> <b>12 518 00</b>
		<b>Anbauelement</b> N°	<b>15 519 00</b>	<b>12 519 00</b>
	Breite 60 cm	<b>Startelement</b> N°	<b>B60 H223 T60</b> <b>15 218 00</b>	<b>B60 H240 T60</b> <b>12 218 00</b>
		<b>Anbauelement</b> N°	<b>15 219 00</b>	<b>12 219 00</b>
	Breite 80 cm	<b>Startelement</b> N°	<b>B80 H223 T60</b> <b>15 828 00</b>	<b>B80 H240 T60</b> <b>12 828 00</b>
		<b>Anbauelement</b> N°	<b>15 829 00</b>	<b>12 829 00</b>
	Breite 90 cm	<b>Startelement</b> N°	<b>B90 H223 T60</b> <b>25 412 00</b>	<b>B90 H240 T60</b> <b>22 412 00</b>
		<b>Anbauelement</b> N°	<b>25 413 00</b>	<b>22 413 00</b>
	Breite 100 cm	<b>Startelement</b> N°	<b>B100 H223 T60</b> <b>15 118 00</b>	<b>B100 H240 T60</b> <b>12 118 00</b>
		<b>Anbauelement</b> N°	<b>15 119 00</b>	<b>12 119 00</b>
	Breite 120 cm	<b>Startelement</b> N°	<b>B120 H223 T60</b> <b>75 008 00</b>	<b>B120 H240 T60</b> <b>72 008 00</b>
		<b>Anbauelement</b> N°	<b>75 009 00</b>	<b>72 009 00</b>
	<b>Rechte Abschlussseite</b>	N°	H223 T60 Seitenstärke 1,6 <b>99 056 00</b>	H240 T60 Seitenstärke 1,6 <b>99 026 00</b>

### Eckschränke

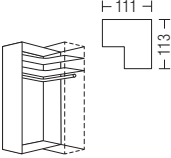

<b>Modellname</b> HORIZONT3000-Z1 HORIZONT3000-X1	<b>Korpus</b> Birke-Nachbildung Leinenoptik Twist	<b>Schrank-Innenfarbe</b> Birke-Nachbildung Leinenoptik Twist	<b>Innenausstattung</b> je Schrankelement: 2 Fachböden 1 Kleiderstange
---------------------------------------------------------	---------------------------------------------------------	---------------------------------------------------------------------	---------------------------------------------------------------------------------

Rückwände in Stärke 2,5 mm

Eckschrank ohne Türen		Höhe 223 cm	Höhe 240 cm
Schenkellänge 99x99 cm		Tiefe 60 cm	Tiefe 60 cm
 <p>50</p> <p>Eckschrank 50 cm</p>	Startelement N° Anbauelement N°	H223 T60 <b>15 918 00</b> <b>15 919 00</b>	H240 T60 <b>12 918 00</b> <b>12 919 00</b>
	 <p>Rechte Abschlussseite</p>	N°	H223 T60 Seitenstärke 1,6 <b>99 056 00</b>

Eckschrank ohne Türen		Höhe 223 cm	Höhe 240 cm
Schenkellänge 106x106 cm		Tiefe 60 cm	Tiefe 60 cm
 <p>60</p> <p>Eckschrank*</p> <p>60 cm</p>	Startelement N° Anbauelement N°	H223 T60 <b>15 718 00</b> <b>15 719 00</b>	H240 T60 <b>12 718 00</b> <b>12 719 00</b>
	 <p>Rechte Abschlussseite</p>	N°	H223 T60 Seitenstärke 1,6 <b>99 056 00</b>

\* Eckschrank 60 cm kann nicht einzeln gestellt, sondern nur zwischen zwei Schränken geplant werden.

90° Ecklösung ohne Türen		Höhe 223 cm	Höhe 240 cm
Schenkellänge 111x113 cm		Tiefe 60 cm	Tiefe 60 cm
 <p>90°-Ecklösung</p>	Startelement N° Anbauelement N°	H223 T60 <b>15 012 00</b> <b>15 013 00</b>	H240 T60 <b>12 012 00</b> <b>12 013 00</b>
	 <p>Rechte Abschlussseite</p>	N°	H223 T60 Seitenstärke 1,6 <b>99 056 00</b>

Passende Kommoden,  
Spiegel usw. finden Sie in  
den Beimöbel-Programmen  
AKARO und ALEGRO2.

# Ankleideschrank-System Horizont3000

## Höhe 223/240 cm

### Schrägelemente



**Modellname**  
HORIZONT3000-Z1  
HORIZONT3000-X1

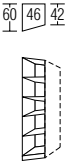

**Korpus**  
Birke-Nachbildung  
Leinenoptik Twist

**Schrank-Innenfarbe**  
Birke-Nachbildung  
Leinenoptik Twist

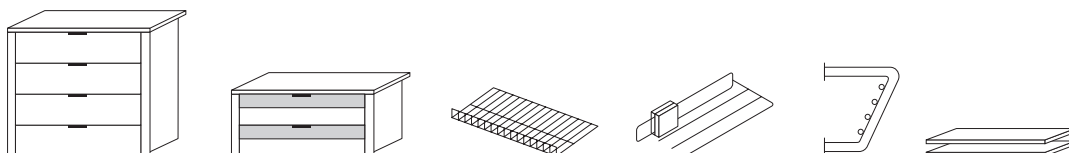
**Innenausstattung**  
je Schrägelement:  
4 Fachböden

Rückwände in Stärke 2,5 mm

Schrägelement links ohne Türen		Höhe 223 cm	Höhe 240 cm
		Tiefe 42/60 cm	Tiefe 42/60 cm
 <p><b>Schrägelement links</b> Breite 46 cm</p>	<b>Startelement</b> N° <b>Anbauelement</b> N°	<b>B46 H223 T42/60</b> <b>15 608 00</b> <b>15 609 00</b>	<b>B46 H240 T42/60</b> <b>12 608 00</b> <b>12 609 00</b>
	 <p><b>Rechte Abschlussseite</b></p>	N°	H223 T60 Seitenstärke 1,6 <b>99 056 00</b>


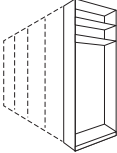
Schrägelement rechts ohne Türen		Höhe 223 cm	Höhe 240 cm
		Tiefe 60/42 cm	Tiefe 60/42 cm
 <p><b>Schrägelement rechts</b> Breite 46 cm</p>	<b>Startelement</b> N° <b>Anbauelement</b> N°	<b>B46 H223 T60/42</b> <b>15 618 00</b> <b>15 619 00</b>	<b>B46 H240 T60/42</b> <b>12 618 00</b> <b>12 619 00</b>
	 <p><b>Rechte Abschlussseite</b></p>	N°	H223 T42 Seitenstärke 1,6 <b>99 054 00</b>

Passende Kommoden,  
Spiegel usw. finden Sie in  
den Beimöbel-Programmen  
AKARO und ALEGRO2.

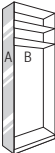
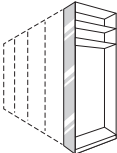




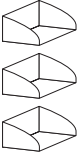
Praktische Zubehörteile  
wie Schubkasteneinsätze,  
Krawatten- und Hosenhalter  
usw. finden Sie im  
Programm ZUBEHÖR.


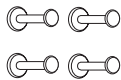
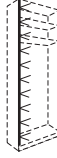
**Horizont3000****Höhe 223/240 cm****Anstell-Garderobe mit Zubehör****Front- und Korpusfarbe:****P9** Polarweiß

<b>Anstell-Garderobe</b>		<b>Höhe 223 cm</b>	<b>Höhe 240 cm</b>	
<b>mit Holzfront, als Abschluss links und/oder rechts an Schrankkombination</b>				
	<b>Holzfront</b> 2 Fachböden	<b>B20 H223 T62</b>	<b>B20 H240 T62</b>	
		N° <b>44 963 00</b>	<b>44 933 00</b>	

<b>1. Frontfarbe (A):</b>	<b>2. Korpusfarbe (B):</b>
<b>P9</b> Polarweiß/Kristallspiegel	<b>P9</b> Polarweiß

<b>Anstell-Garderobe</b>		<b>Höhe 223 cm</b>	<b>Höhe 240 cm</b>	
<b>mit Spiegelfront, als Abschluss links und/oder rechts an Schrankkombination</b>				
	<b>Front mit Kristallspiegel</b> 2 Fachböden	<b>B20 H223 T62</b>	<b>B20 H240 T62</b>	
		N° <b>44 964 00</b>	<b>44 934 00</b>	

<b>Zubehör für Anstell-Garderobe</b>				
	<b>zusätzliche Fachböden</b> 2er-Set in Korpusfarbe	N°	B2x57 T16 Stärke 16 mm	Länge 21 cm
			<b>91 659 00</b>	<b>91 668 00</b>
	<b>Metallstange</b> alu-matt für Hosen, Schals, Tücher usw.	N°	Länge 57 cm	Länge 4 x 8 cm
			<b>91 666 00</b>	<b>91 661 00</b>
	<b>Ablageschalen</b> 3er-Set alu-matt Montage links und rechts an Innenseite	N°	B3x12 H5 T16	für Schrankhöhe 223 cm Länge 212 cm
			<b>91 667 00</b>	<b>97 410 00</b>
				für Schrankhöhe 240 cm Länge 229 cm
				<b>97 411 00</b>

<b>Zubehör für Anstell-Garderobe</b>				
	<b>Kleiderbügelhalter</b> alu-matt Montage an Rückwand	N°		
	<b>Metallhaken</b> 4er-Set alu-matt Montage an Rückwand	N°		
	<b>LED-Lichtband*</b> Montage links oder rechts an Innenseite	N°		

\*Dimmbares LED-Lichtband (A+; BEL120-Wessel) mit nicht austauschbaren Leuchtmit-teln, Bedienung per Schalter an Korpusseite