

Programm-Übersicht**Nachtschränke**

Höhe:	42/48/55/61 cm
Tiefe:	42 cm
Breite:	40/50/60 cm

Kommoden

Höhe:	80/100 cm
Tiefe:	42 cm
Breite:	50/80/100/120/150 cm

**Schubkasten-Innendekor
Leinenoptik Twist**

1. Farbe der Schubkästen und Türen wählen:	2. Farbe von Korpus und Holz-Oberplatte wählen:	3. Griffausführung und Grifffarbe wählen:
<p>Preisgruppe PG 1</p> <p>P9 Polarweiß S9 Seidengrau Y1 Terra matt L1 Basalt J9 Sibiu-Lärche-Nachbildung M1 Sonoma-Eiche-Nachbildung B1 Platin-Eiche-Nachbildung U9 Riviera-Eiche-Nachbildung A1 Macadamia-Nussbaum-Nachbildung</p> <p>Preisgruppe PG 2</p> <p>G23 Hochglanz weiß G25 Hochglanz magnolia</p> <p>Preisgruppe PG 3</p> <p>G28 Weißglas G77 Magnoliaglas G71 Glas Seidengrau G76 Fangoglas G98 Basaltglas</p> <p>Preisgruppe PG 4</p> <p>G129 Weißglas matt G134 Glas Seidengrau matt G131 Fangoglas matt</p>	<p>P9 Polarweiß S9 Seidengrau Y1 Terra matt L1 Basalt J9 Sibiu-Lärche-Nachbildung M1 Sonoma-Eiche-Nachbildung B1 Platin-Eiche-Nachbildung U9 Riviera-Eiche-Nachbildung A1 Macadamia-Nussbaum-Nachbildung</p>	<p>Griffauswahl siehe nächste Seite</p>

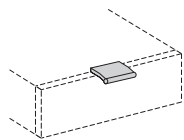
Akaro

Griffauswahl für Nachtschränke und Kommoden

Bitte zu allen Typen angeben, welche Griffausführung gewünscht wird.

Griff-Sortiment 1

einsetzbar bei allen Beimöbeln der Preisgruppen PG 1 bis PG 4



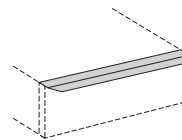
Griff
alu-matt

Länge 5 cm

**Ausführung
149**

Griff-Sortiment 3

einsetzbar bei allen Beimöbeln der Preisgruppen PG 1 bis PG 4



Griffleiste
Farbe wählbar

Länge 40-120 cm

**Ausführung
150***

*Bitte zur Griffausführung 150 die gewünschte

Farbausführung angeben:

Ausführung 301 = alu-matt

Ausführung 302 = chrom

Bei Griffausführung 150 bitte beachten:

An Kommoden mit Türen können an das Türelement keine weiteren Kommoden unmittelbar links und/oder rechts angestellt werden.

Griff-Sortiment 2

nur einsetzbar bei allen Beimöbeln der Preisgruppen PG 1 und PG 2



Bügelgriff
nickel-matt

Länge 22 cm

**Ausführung
101**



Stangengriff
Farbe wählbar

Länge 20 cm

**Ausführung
106***


*Bitte zur Griffausführung 106 die gewünschte

Farbausführung angeben:

Ausführung 301 = alu-matt

Ausführung 302 = chrom

Ausführung 324 = schwarz



Stangengriff
alu-matt

Länge 27 cm

**Ausführung
113**



Stangengriff
alu-matt

Länge 28 cm

**Ausführung
114**



Stangengriff
Farbe wählbar

Länge 30 cm

**Ausführung
119***

*Bitte zur Griffausführung 119 die gewünschte

Farbkombination angeben:

Mittelteil/Endstücke

Ausführung 301C = alu-matt/chrom

Ausführung 302C = chrom/chrom



Stangengriff
Farbe wählbar

Länge 27 cm

**Ausführung
137***



Stangengriff
Farbe wählbar

Länge 27 cm

**Ausführung
152***

*Bitte zu den Griffausführungen 137 und 152

die gewünschte Farbausführung angeben:

Ausführung 301 = alu-matt

Ausführung 302 = chrom

Ausführung 324 = schwarz



Stangengriff
Farbe wählbar

Länge 27 cm

**Ausführung
153***

*Bitte zur Griffausführung 153 die gewünschte

Farbausführung angeben:

Ausführung 301 = alu-matt

Ausführung 302 = chrom

Ausführung 322 = Edelstahl



Bügelgriff
Farbe wählbar

Länge 30 cm

**Ausführung
156***



Stangengriff
Farbe wählbar

Länge 27 cm

**Ausführung
157***

*Bitte zu den Griffausführungen 156 und 157

die gewünschte Farbausführung angeben:

Ausführung 302 = chrom

Ausführung 322 = Edelstahl







Nachtschränke in Höhe 42 und 48 cm

Die vielfältigen Farbausführungen entnehmen Sie bitte der „Programm-Übersicht“ auf der ersten Seite dieses Programms.

Alle Schubkästen mit
Teilauszug, Selbstzug
und Dämpfung

Schubkastenhöhe H2 = ca. 19 cm
Schubkastenhöhe H3 = ca. 25 cm

Alle Nachtschränke und Kommoden werden standardmäßig mit schwarzen, runden, höhenverstellbaren Füßen (Höhe 2 cm) ausgestattet.

Nachtschränke in Höhe 42 cm								
mit Holz-Oberplatte		mit Griff-Ausf. 149 (Griff-Sortiment 1)		mit Griffen aus Griff-Sortiment 2		mit Griffleisten-Ausf. 150 (Griff-Sortiment 3)		
	Breite 40 cm	N°	B40 H42 T42		B40 H42 T42		B40 H42 T42	
			41 530 00		41 530 01		41 530 02	
			PG 1	PG 2	PG 1	PG 2	PG 1	PG 2
			PG 3	PG 4	PG 3	PG 4	PG 3	PG 4
			---	---	---	---	---	---
	Breite 50 cm	N°	B50 H42 T42		B50 H42 T42		B50 H42 T42	
			41 590 00		41 590 01		41 590 02	
			PG 1	PG 2	PG 1	PG 2	PG 1	PG 2
			PG 3	PG 4	PG 3	PG 4	PG 3	PG 4
			---	---	---	---	---	---
	Breite 60 cm	N°	B60 H42 T42		B60 H42 T42		B60 H42 T42	
			41 596 00		41 596 01		41 596 02	
			PG 1	PG 2	PG 1	PG 2	PG 1	PG 2
			PG 3	PG 4	PG 3	PG 4	PG 3	PG 4
			---	---	---	---	---	---
Nachtschränke in Höhe 48 cm								
mit Holz-Oberplatte		mit Griff-Ausf. 149 (Griff-Sortiment 1)		mit Griffen aus Griff-Sortiment 2		mit Griffleisten-Ausf. 150 (Griff-Sortiment 3)		
	Breite 40 cm	N°	B40 H48 T42		B40 H48 T42		B40 H48 T42	
			41 533 00		41 533 01		41 533 02	
			PG 1	PG 2	PG 1	PG 2	PG 1	PG 2
			PG 3	PG 4	PG 3	PG 4	PG 3	PG 4
			---	---	---	---	---	---
	Breite 50 cm	N°	B50 H48 T42		B50 H48 T42		B50 H48 T42	
			41 593 00		41 593 01		41 593 02	
			PG 1	PG 2	PG 1	PG 2	PG 1	PG 2
			PG 3	PG 4	PG 3	PG 4	PG 3	PG 4
			---	---	---	---	---	---
	Breite 60 cm	N°	B60 H48 T42		B60 H48 T42		B60 H48 T42	
			41 597 00		41 597 01		41 597 02	
			PG 1	PG 2	PG 1	PG 2	PG 1	PG 2
			PG 3	PG 4	PG 3	PG 4	PG 3	PG 4
			---	---	---	---	---	---

Akaro






Nachtschränke in Höhe 55 und 61 cm

Die vielfältigen Farbausführungen entnehmen Sie bitte der „Programm-Übersicht“ auf der ersten Seite dieses Programms.

Alle Schubkästen mit Teilauszug, Selbsteinzug und Dämpfung

Schubkastenhöhe H1 = ca. 13 cm
Schubkastenhöhe H2 = ca. 19 cm

Alle Nachtschränke und Kommoden werden standardmäßig mit schwarzen, runden, höhenverstellbaren Füßen (Höhe 2 cm) ausgestattet.

Nachtschränke in Höhe 55 cm								
mit Holz-Oberplatte		mit Griff-Ausf. 149 (Griff-Sortiment 1)		mit Griffen aus Griff-Sortiment 2		mit Griffleisten-Ausf. 150 (Griff-Sortiment 3)		
	Breite 40 cm	N°	B40 H55 T42		B40 H55 T42		B40 H55 T42	
			41 532 00		41 532 01		41 532 02	
			PG 1	PG 2	PG 1	PG 2	PG 1	PG 2
	3 Schubkästen		PG 3	PG 4	PG 3	PG 4	PG 3	PG 4
			---	---	---	---	---	---
	Breite 50 cm	N°	B50 H55 T42		B50 H55 T42		B50 H55 T42	
			41 592 00		41 592 01		41 592 02	
			PG 1	PG 2	PG 1	PG 2	PG 1	PG 2
	3 Schubkästen		PG 3	PG 4	PG 3	PG 4	PG 3	PG 4
			---	---	---	---	---	---
	Breite 60 cm	N°	B60 H55 T42		B60 H55 T42		B60 H55 T42	
			41 598 00		41 598 01		41 598 02	
			PG 1	PG 2	PG 1	PG 2	PG 1	PG 2
	3 Schubkästen		PG 3	PG 4	PG 3	PG 4	PG 3	PG 4
			---	---	---	---	---	---
Nachtschränke in Höhe 61 cm								
mit Holz-Oberplatte		mit Griff-Ausf. 149 (Griff-Sortiment 1)		mit Griffen aus Griff-Sortiment 2		mit Griffleisten-Ausf. 150 (Griff-Sortiment 3)		
	Breite 40 cm	N°	B40 H61 T42		B40 H61 T42		B40 H61 T42	
			41 531 00		41 531 01		41 531 02	
			PG 1	PG 2	PG 1	PG 2	PG 1	PG 2
	3 Schubkästen		PG 3	PG 4	PG 3	PG 4	PG 3	PG 4
			---	---	---	---	---	---
	Breite 50 cm	N°	B50 H61 T42		B50 H61 T42		B50 H61 T42	
			41 591 00		41 591 01		41 591 02	
			PG 1	PG 2	PG 1	PG 2	PG 1	PG 2
	3 Schubkästen		PG 3	PG 4	PG 3	PG 4	PG 3	PG 4
			---	---	---	---	---	---







Kommoden in Höhe 80 cm

Die vielfältigen Farbausführungen entnehmen Sie bitte der „Programm-Übersicht“ auf der ersten Seite dieses Programms.

Alle Schubkästen mit
Teilauszug, Selbsteinzug
und Dämpfung

Schubkastenhöhe H2 = ca. 19 cm
Schubkastenhöhe H3 = ca. 25 cm

Alle Nachtschränke und Kommoden werden standardmäßig mit schwarzen, runden, höhenverstellbaren Füßen (Höhe 2 cm) ausgestattet.

Kommoden in Höhe 80 cm							
mit Holz-Oberplatte		mit Griff-Ausf. 149 (Griff-Sortiment 1)		mit Griffen aus Griff-Sortiment 2		mit Griffleisten-Ausf. 150 (Griff-Sortiment 3)	
	Breite 50 cm	B50 H80 T42		B50 H80 T42		B50 H80 T42	
	N°	43 754 00		43 754 01		43 754 02	
		PG 1	PG 2	PG 1	PG 2	PG 1	PG 2
	4 Schubkästen	PG 3	PG 4	PG 3	PG 4	PG 3	PG 4
		---	---	---	---	---	---
	Breite 80 cm	B80 H80 T42		B80 H80 T42		B80 H80 T42	
	N°	43 784 00		43 784 01		43 784 02	
		PG 1	PG 2	PG 1	PG 2	PG 1	PG 2
	3 Schubkästen	PG 3	PG 4	PG 3	PG 4	PG 3	PG 4
		---	---	---	---	---	---
	Breite 100 cm	B100 H80 T42		B100 H80 T42		B100 H80 T42	
	N°	43 802 00		43 802 01		43 802 02	
		PG 1	PG 2	PG 1	PG 2	PG 1	PG 2
	4 Schubkästen	PG 3	PG 4	PG 3	PG 4	PG 3	PG 4
		---	---	---	---	---	---
	Breite 100 cm	B100 H80 T42		B100 H80 T42		B100 H80 T42	
	N°	43 803 00		43 803 01		43 803 02	
		PG 1	PG 2	PG 1	PG 2	PG 1	PG 2
	5 Schubkästen	PG 3	PG 4	PG 3	PG 4	PG 3	PG 4
		---	---	---	---	---	---
	Breite 100 cm	B100 H80 T42 Aufteilung 50/50 cm		B100 H80 T42 Aufteilung 50/50 cm		B100 H80 T42 Aufteilung 50/50 cm	
	N°	43 804 00		43 804 01		43 804 02	
		PG 1	PG 2	PG 1	PG 2	PG 1	PG 2
	1-türig Türanschlag links 4 Schubkästen 1 Fachboden	PG 3	PG 4	PG 3	PG 4	PG 3	PG 4
		---	---	---	---	---	---
	Breite 100 cm	B100 H80 T42 Aufteilung 50/50 cm		B100 H80 T42 Aufteilung 50/50 cm		B100 H80 T42 Aufteilung 50/50 cm	
	N°	43 805 00		43 805 01		43 805 02	
		PG 1	PG 2	PG 1	PG 2	PG 1	PG 2
	1-türig Türanschlag rechts 4 Schubkästen 1 Fachboden	PG 3	PG 4	PG 3	PG 4	PG 3	PG 4
		---	---	---	---	---	---

Akaro



Kommoden in Höhe 80 und 100 cm


Die vielfältigen Farbausführungen entnehmen Sie bitte der „Programm-Übersicht“ auf der ersten Seite dieses Programms.

Alle Schubkästen mit Teilauszug, Selbsteinzug und Dämpfung

Schubkastenhöhe H2 = ca. 19 cm
Schubkastenhöhe H3 = ca. 25 cm

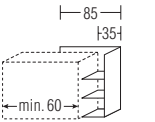
Alle Nachtschränke und Kommoden werden standardmäßig mit schwarzen, runden, höhenverstellbaren Füßen (Höhe 2 cm) ausgestattet.

Kommoden in Höhe 80 cm							
mit Holz-Oberplatte		mit Griff-Ausf. 149 (Griff-Sortiment 1)		mit Griffen aus Griff-Sortiment 2		mit Griffleisten-Ausf. 150 (Griff-Sortiment 3)	
 3 Schubkästen	Breite 120 cm N°	B120 H80 T42		B120 H80 T42		B120 H80 T42	
		48 219 00 PG 1 PG 2		48 219 01 PG 1 PG 2		48 219 02 PG 1 PG 2	
		PG 3	PG 4	PG 3	PG 4	PG 3	PG 4
		---		---			
 2-türig 4 Schubkästen 2 Fachböden	Breite 150 cm N°	B150 H80 T42 Aufteilung 50/50/50 cm		B150 H80 T42 Aufteilung 50/50/50 cm		B150 H80 T42 Aufteilung 50/50/50 cm	
		48 269 00 PG 1 PG 2		48 269 01 PG 1 PG 2		48 269 02 PG 1 PG 2	
		PG 3	PG 4	PG 3	PG 4	PG 3	PG 4
		---		---			

Kommode in Höhe 100 cm							
mit Holz-Oberplatte		mit Griff-Ausf. 149 (Griff-Sortiment 1)		mit Griffen aus Griff-Sortiment 2		mit Griffleisten-Ausf. 150 (Griff-Sortiment 3)	
 6 Schubkästen	Breite 100 cm N°	B100 H100 T42		B100 H100 T42		B100 H100 T42	
		43 823 00 PG 1 PG 2		43 823 01 PG 1 PG 2		43 823 02 PG 1 PG 2	
		PG 3	PG 4	PG 3	PG 4	PG 3	PG 4
		---		---			











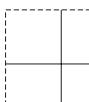




Anstellregal für Kommoden in Höhe 80 cm

Farbausführung wählen:	
P9 Polarweiß	J9 Sibiu-Lärche-Nachbildung
S9 Seidengrau	M1 Sonoma-Eiche-Nachbildung
Y1 Terra matt	B1 Platin-Eiche-Nachbildung
L1 Basalt	U9 Riviera-Eiche-Nachbildung
	A1 Macadamia-Nussbaum-Nachbildung

Anstellregal		LED-Lichtband	
zur Montage links oder rechts neben Kommoden in Höhe 80 cm		für Anstellregal	
 Anstellregal mit 3 Fachböden (25 mm)	N° 44 028 00	N° 97 931 01	
			B35(85) H85 T38
		LED-Lichtband*	


*Dimmbares LED-Lichtband (A+; BEL110-Wessel) mit nicht austauschbaren Leuchtmitteln, Aktivierung per Fernbedienung

Schubkastenunterteilungen für Nachtschränke und Kommoden



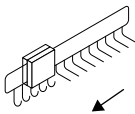
Farbausführung					
X1 Leinenoptik Twist					
Schubkastenunterteilungen H1		für Breite 40 cm	für Breite 50 cm	für Breite 60 cm	
für Schubkastenhöhe H1		B32 H4,5 T34 6 Fächer 	B42 H4,5 T34 6 Fächer 	B52 H4,5 T34 6 Fächer 	
N°		91 351 40	91 351 50	91 351 60	
 Schubkastenunterteilung					
Schubkastenunterteilungen H2		für Breite 40 cm	für Breite 50 cm	für Breite 60 cm	für Breite 100 cm
für Schubkastenhöhe H2		B32 H9,5 T34 4 Fächer 	B42 H9,5 T34 4 Fächer 	B52 H9,5 T34 6 Fächer 	B92 H9,5 T34 8 Fächer 
N°		91 352 40	91 352 50	91 352 60	91 352 10
 Schubkastenunterteilung					
Schubkastenunterteilungen H3		für Breite 40 cm	für Breite 50 cm	für Breite 60 cm	für Breite 80 cm
für Schubkastenhöhe H3		B32 H12,5 T34 4 Fächer 	B42 H12,5 T34 4 Fächer 	B52 H12,5 T34 6 Fächer 	B72 H12,5 T34 6 Fächer 
N°		91 353 40	91 353 50	91 353 60	91 353 80
 Schubkastenunterteilung					
		für Breite 120 cm			
		B112 H12,5 T34 8 Fächer 			
N°		91 353 12			

Akaro

Fachboden für Kommoden

Farbausführung			
X1	Leinenoptik Twist		
Fachboden für Kommoden			
	zusätzlicher Fachboden für Kommoden in Breite 50 cm	N°	B48 T37 Stärke 16 mm 92 393 00

Garderobenspiegel mit Zubehör

Farbausführung wählen:			
P9	Polarweiß	J9	Sibiu-Lärche-Nachbildung
S9	Seidengrau	M1	Sonoma-Eiche-Nachbildung
Y1	Terra matt	B1	Platin-Eiche-Nachbildung
L1	Basalt	U9	Riviera-Eiche-Nachbildung
		A1	Macadamia-Nussbaum-Nachbildung
Freistehender Garderobenspiegel		Zubehör für Garderobenspiegel	
	1 Spiegel 1 Kleiderstange 1 Ablageboden	N°	B49 H183 T46 49 030 00
			H10 N° 96 304 00 4er-Set Rollen für Garderobenspiegel
			B9 H10 T46 N° 91 073 00 Krawatten- und Gürtelhalter chrom ausziehbar Montage an Paneel-Rückseite

Akaro

Hängespiegel

Farbe der Spiegeleinfassung wählen:

G15 Alu-matt
G35 Chrom

Hängespiegel
Montage an Wand


Grauspiegel
Montage horizontal
oder vertikal

N°

B104 H76
49 017 00

Hängespiegel

Farbe der Trägerplatte wählen:

P9 Polarweiß
S9 Seidengrau
Y1 Terra matt
L1 Basalt

J9 Sibiu-Lärche-Nachbildung
M1 Sonoma-Eiche-Nachbildung
B1 Platin-Eiche-Nachbildung
U9 Riviera-Eiche-Nachbildung
A1 Macadamia-Nussbaum-Nachbildung

Hängespiegel
Montage an Wand


Trägerplatte mit
Kristallspiegel
(BxH 86x49 cm)
Montage horizontal
oder vertikal

N°

B96 H59
49 028 00