

Arias

ARIAS Ankleide-Traversensystem - Planen Sie selbst!

Im Ankleide-Traversensystem ARIAS können Einrichtungsideen nach eigenen Wünschen individuell zusammengestellt und ausgestattet werden. Gehen Sie bei der Planung in folgenden Schritten vor:

1 Traversen

Notieren Sie je nach gewählter Breiteinteilung (40/50/60/80 cm) die notwendige Anzahl an Traversen.

2 Fachböden/ Kleiderstangen

Legen Sie die Anzahl der gewünschten Fachböden und Kleiderstangen fest.

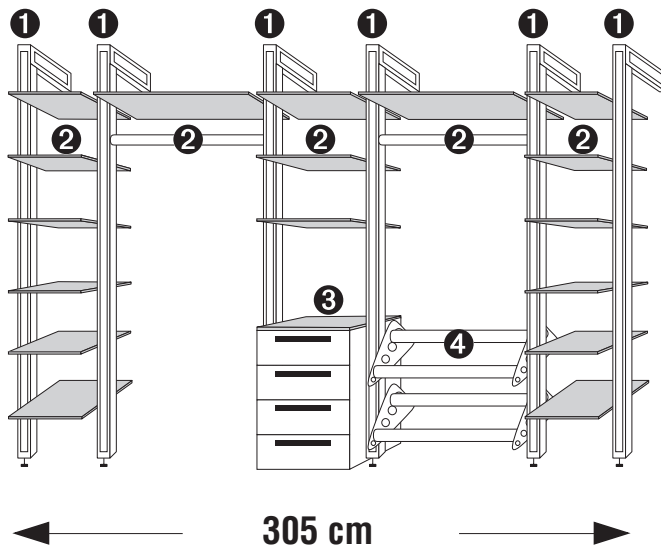
3 Kommoden

Passende Türen- und Schubkasten-Kommoden stehen in vier Breiten und acht Höhen in den Beimöbel-Programmen AKARO und ALEGRO2 zur Verfügung.

4 Zubehör

Kompletieren Sie die geplante Einrichtungsidee mit praktischen Zubehörteilen (z.B. Kleiderhaken, Schuhrost).

Planungsidee 1 für Ankleide-Traversensystem

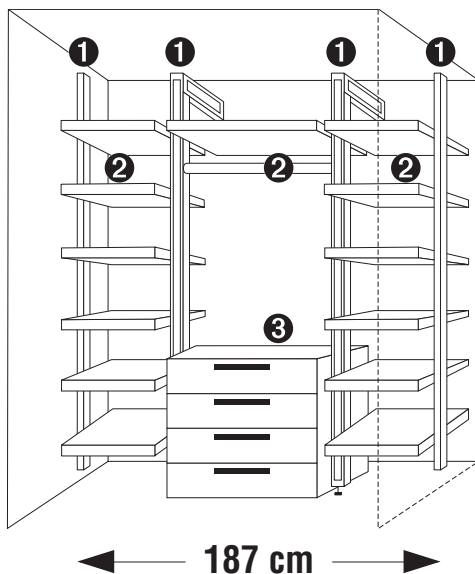


Planungsidee 1

Für die dargestellte Planungsidee werden folgende Artikel benötigt:

- 1 6 x Traverse
- 2 12 x 40er-Glasboden
3 x 50er-Glasboden
2 x 80er-Glasboden
2 x 80er-Kleiderstange
- 3 1 x Kommode mit 4 Schubkästen in Breite 50 cm aus Beimöbel-Programm ALEGRO2
- 4 2 x 80er-Schuhrost

Planungsidee 2 (Nischeneinbau) für Ankleide-Traversensystem



Planungsidee 2



Für die dargestellte Planungsidee werden folgende Artikel benötigt:



- 1 2 x Wandabschlussleiste
2 x Traverse
- 2 12 x 50er-Holz-Fachboden evtl. mit Breitenkürzung
1 x 80er-Holz-Fachboden
1 x 80er-Kleiderstange
- 3 1 x Kommode mit 4 Schubkästen in Breite 80 cm aus Beimöbel-Programm ALEGRO2

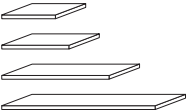


Passende Kommoden für alle Breiten finden Sie in den Beimöbel-Programmen AKARO und ALEGRO2.

Modellname ARIAS-G15	Farbausführung Alu-matt		
Traverse		Höhe 240 cm	
mit Verstellfüßen max +1,2 cm			Aus Stabilitäts- und Sicherheitsgründen müssen die Traversen an der Wand und auf dem Fußboden befestigt werden.
	N°	B3,0 H240 T28 99 622	Höhenkürzung: Die Aluminium-Traverse wird in der Standardhöhe 240 cm geliefert und kann bei der Montage beliebig in der Höhe gekürzt werden. Beginnt und/oder endet Ihre Planung unmittelbar an einer Wand (z.B. Nischeneinbau), kann als erstes bzw. letztes Element anstelle einer Traverse die Wandabschlussleiste eingesetzt werden (siehe nächste Seite).
	Traverse alu-matt		

Modellname ARIAS-G91	Ausführung Sicherheitsglas anthrazit				
Glasböden		Breite 40 cm	Breite 50 cm	Breite 60 cm	Breite 80 cm
Montage zwischen zwei Traversen					
	N°	B39,5 T47 92 701	B49,5 T47 92 711	B59,4 T47 92 731	B79,0 T47 92 761
	Glasboden aus Sicherheitsglas 1er-Paket Stärke 8 mm				
	N°	B3x39,5 T47 92 703	B3x49,5 T47 92 713	B3x59,4 T47 92 733	B3x79,0 T47 92 763
	Glasböden aus Sicherheitsglas 3er-Paket Stärke 8 mm				

Modellname ARIAS-P9 ARIAS-L1 ARIAS-M1	Farbausführung Polarweiß Basalt Sonoma-Eiche-Nachbildung				
Holz-Fachböden		Breite 40 cm	Breite 50 cm	Breite 60 cm	Breite 80 cm
Montage zwischen zwei Traversen					
	N°	B39,5 T47 93 701	B49,5 T47 93 711	B59,4 T47 93 731	B79,0 T47 93 761
	Holz-Fachboden 1er-Paket Stärke 25 mm				
	N°	B3x39,5 T47 93 703	B3x49,5 T47 93 713	B3x59,4 T47 93 733	B3x79,0 T47 93 763
	Holz-Fachböden 3er-Paket Stärke 25 mm				


Breitenkürzung Holz-Fachböden			
Alle Holz-Fachböden können auf Wunsch in der Breite gekürzt werden.		Aufpreis je Fachboden	
	N°	95 133	
	Breitenkürzung Holz-Fachböden		



Arias


Kleiderstangen - Zubehör

Modellname
ARIAS-G15

Farbausführung
Alu-matt


Kleiderstangen	Breite 40 cm	Breite 50 cm	Breite 60 cm	Breite 80 cm
Montage zwischen zwei Traversen				
	Länge 40 cm 92 954	Länge 50 cm 92 955	Länge 60 cm 92 956	Länge 79 cm 92 958
N° Kleiderstange alu-matt				

Kleiderhaken		Schuhrost	
Montage an Traverse		Montage zwischen zwei Traversen	
	Länge 24 cm 91 066		B79 H13 T19 91 067
N° Kleiderhaken alu-matt		N° Schuhrost alu-matt	

Wandabschlussleiste			
Höhenkürzung möglich			
	B1,5 H230 99 628		
N° Wandabschlussleiste alu-matt			
Beginnt und/oder endet Ihre Planung unmittelbar an einer Wand (z.B. Nischeneinbau), kann als erstes bzw. letztes Element anstelle einer Traverse die Wandabschlussleiste eingesetzt werden (siehe Planungsidee 2).			

Modellname
ARIAS-G15

Einfassung
Alu-matt

Hängespiegel			
Montage an Wand			
	B76 H104 49 017		
N° Grauspiegel Montage horizontal oder vertikal			



**Passende Kommoden
für alle Breiten finden
Sie in den Beimöbel-
Programmen AKARO
und ALEGRO2.**