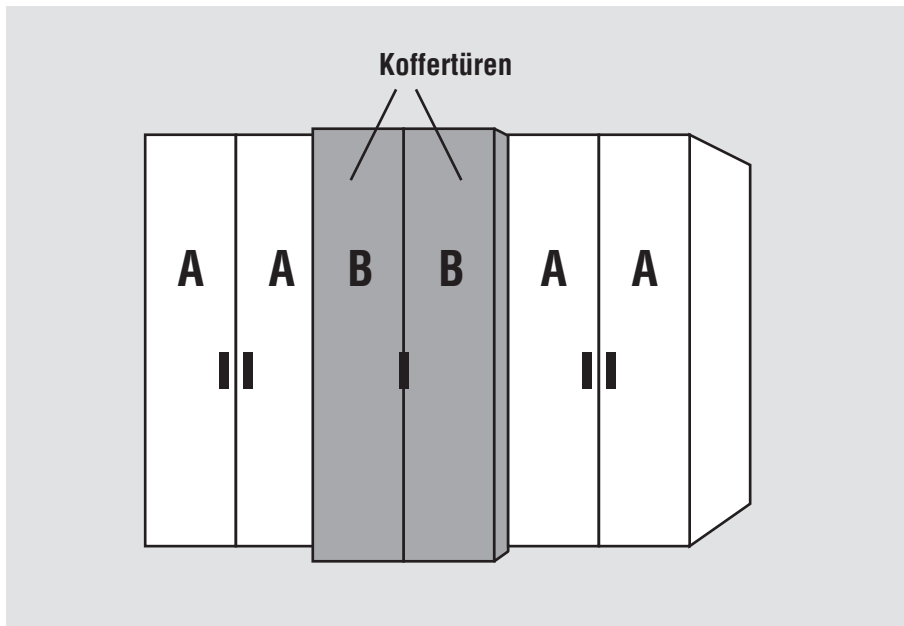


Drehtüren-Kompletttschränke mit Koffertüren**Drehtürenschränke**

Höhe:	223/240 cm
Tiefe/Nutztiefe:	62/58 cm
Breite:	150-300 cm

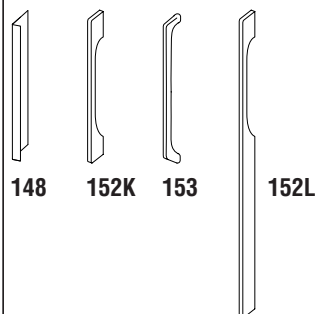
Innendekor Birke-Nachbildung bzw. Leinenoptik Twist

NEU 2020!

Rückwände in Stärke 5 mm

Schrank-Innenausstattung im Programm ZUBEHÖR




Innenausstattung je Schrankelement
Höhe 223/240 cm:
2 Fachböden
1 Kleiderstange

1. Farbe der Türen A wählen:	2. Farbe der Koffertüren B wählen:	3. Korpusfarbe wählen:
<p>Preisgruppe PG 1</p> <p>P9 Polarweiß S9 Seidengrau Y1 Terra matt L1 Basalt Q9 Jackson-Eiche-Nachbildung M1 Sonoma-Eiche-Nachbildung B1 Platin-Eiche-Nachbildung U9 Riviera-Eiche-Nachbildung A1 Macadamia-Nussbaum-Nachbildung C9 Eiche-Nachbildung dark chocolate</p> <p>Preisgruppe PG 2</p> <p>N1 Nussbaum-Nachbildung Ristretto</p> <p>G23 Hochglanz weiß G25 Hochglanz magnolia</p> <p>G28 Weißglas G71 Glas Seidengrau G76 Fangoglas G98 Basaltglas G79 Kristallspiegel (auf Tür in Korpusfarbe) G57 Grauspiegel (auf Tür in Korpusfarbe)</p> <p>Preisgruppe PG 3</p> <p>G129 Weißglas matt G134 Glas Seidengrau matt</p>	<p>Preisgruppe PG 1</p> <p>P9 Polarweiß S9 Seidengrau Y1 Terra matt L1 Basalt Q9 Jackson-Eiche-Nachbildung M1 Sonoma-Eiche-Nachbildung B1 Platin-Eiche-Nachbildung U9 Riviera-Eiche-Nachbildung A1 Macadamia-Nussbaum-Nachbildung C9 Eiche-Nachbildung dark chocolate</p> <p>Preisgruppe PG 2</p> <p>N1 Nussbaum-Nachbildung Ristretto</p> <p>G23 Hochglanz weiß G25 Hochglanz magnolia</p> <p>G28 Weißglas* G71 Glas Seidengrau* G76 Fangoglas* G98 Basaltglas* G79 Kristallspiegel* G57 Grauspiegel*</p> <p>Preisgruppe PG 3</p> <p>G129 Weißglas matt* G134 Glas Seidengrau matt*</p> <p><small>*Bei Auswahl der <u>Koffertüren mit Glasauflage</u> werden die Koffertüren inkl. Seitenteile in <u>farblich passendem Dekor</u> geliefert. Bei Auswahl der <u>Koffertüren mit Spiegelauflage</u> werden die Koffertüren inkl. Seitenteile in <u>Korpusfarbe</u> geliefert.</small></p>	<p>P9 Polarweiß S9 Seidengrau Y1 Terra matt L1 Basalt Q9 Jackson-Eiche-Nachbildung M1 Sonoma-Eiche-Nachbildung B1 Platin-Eiche-Nachbildung U9 Riviera-Eiche-Nachbildung A1 Macadamia-Nussbaum-Nachbildung C9 Eiche-Nachbildung dark chocolate</p> <p>4. Innenfarbe wählen:</p> <p>Z1 Birke-Nachbildung X1 Leinenoptik Twist</p> <p>5. Griffausführung und Grifffarbe wählen:</p> <p>Griffauswahl siehe nächste Seite</p>  <p>148 152K 153 152L</p>


Griffauswahl für Drehtürenschränke mit Koffertüren

Bitte zu allen Typen angeben, welche Griffausführung gewünscht wird.

Griff-Sortiment 1

 <p>Winkelgriff Farbe wählbar</p>	<p>Länge 25 cm Ausführung 148</p>	 <p>Stangengriff Farbe wählbar</p>	<p>Länge 27 cm Ausführung 152K*</p>
<p>Bitte zur Griffausführung 148 die gewünschte Farbausführung angeben: Ausführung 301 = alu-matt Ausführung 302 = chrom Ausführung 322 = Edelstahl</p>		 <p>Stangengriff Farbe wählbar</p>	<p>Länge 27 cm Ausführung 153*</p>
		<p>*Bitte zu den Griffausführungen 152K und 153 die gewünschte Farbausführung angeben: Ausführung 301 = alu-matt Ausführung 302 = chrom Ausführung 322 = Edelstahl</p>	

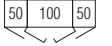
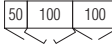

Griff-Sortiment 2 - gegen Aufpreis

 <p>langer Stangengriff Farbe wählbar</p>	<p>Länge 114 cm Ausführung 152L</p>		
<p>Bitte zur Griffausführung 152L die gewünschte Farbausführung angeben: Ausführung 301 = alu-matt Ausführung 302 = chrom Ausführung 322 = Edelstahl</p>			

Drehtüren-Komplettschränke mit Koffertüren

Die vielfältigen Farbausführungen entnehmen Sie bitte der „Programm-Übersicht concept me 230“.

Rückwände in Stärke 5 mm

Drehtürenschränke	Höhe 223 cm	Höhe 240 cm	Aufpreis	
mit Soft-Abstopfung Nutztiefe 58 cm			für Griffe aus Sortiment 2	
 <p>Breite 200 cm</p> <p>4-türig 2 Türen A 2 Koffertüren B mittig</p>	B200 H223 T62/71	B200 H240 T62/71		
bei Kombination aller Türen A + B aus der <u>gleichen</u> Preisgruppe	N° 75 200 68 PG 1 PG 2	72 200 68 PG 1 PG 2	95 603	
	PG 3	PG 3		
bei Kombination der Türen A + B aus <u>unterschiedlichen</u> Preisgruppen Basispreis + Aufpreise Aufpreise siehe separate Tabelle	N° 75 200 88 Basispreis:	72 200 88 Basispreis:	95 603	
 <p>Breite 250 cm</p> <p>5-türig 3 Türen A 2 Koffertüren B links</p>	B250 H223 T62/71	B250 H240 T62/71		
bei Kombination aller Türen A + B aus der <u>gleichen</u> Preisgruppe	N° 75 250 69 PG 1 PG 2	72 250 69 PG 1 PG 2	95 604	
	PG 3	PG 3		
bei Kombination der Türen A + B aus <u>unterschiedlichen</u> Preisgruppen Basispreis + Aufpreise Aufpreise siehe separate Tabelle	N° 75 250 89 Basispreis:	72 250 89 Basispreis:	95 604	
 <p>Breite 250 cm</p> <p>5-türig 3 Türen A 2 Koffertüren B rechts</p>	B250 H223 T62/71	B250 H240 T62/71		
bei Kombination aller Türen A + B aus der <u>gleichen</u> Preisgruppe	N° 75 251 69 PG 1 PG 2	72 251 69 PG 1 PG 2	95 604	
	PG 3	PG 3		
bei Kombination der Türen A + B aus <u>unterschiedlichen</u> Preisgruppen Basispreis + Aufpreise Aufpreise siehe separate Tabelle	N° 75 251 89 Basispreis:	72 251 89 Basispreis:	95 604	

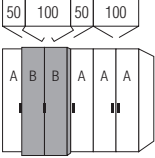
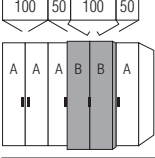
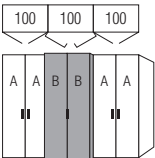
Aufpreise für Schränke „concept me 230“ bei Kombination der Türen A und B aus unterschiedlichen Preisgruppen:

Aufpreis ...	in PG 1	in PG 2	in PG 3	Art.-Nr.
... je durchgehender 50er-Tür A für Höhe 223 und 240 cm	0,-			95 680
... je durchgehender 50er-Koffertür B für Höhe 223 und 240 cm	0,-			95 687

Drehtüren-Kompletttschränke mit Koffertüren

Die vielfältigen Farbausführungen entnehmen Sie bitte der „Programm-Übersicht concept me 230“.

Rückwände in Stärke 5 mm

Drehtürenschränke	Höhe 223 cm	Höhe 240 cm	Aufpreis	
mit Soft-Abstopfung Nutztiefe 58 cm			für Griffe aus Sortiment 2	
 <p>Breite 300 cm</p> <p>6-türig 4 Türen A 2 Koffertüren B links</p>	B300 H223 T62/71	B300 H240 T62/71		
 <p>Schrank kann auch spiegel- bildlich montiert werden!</p>				
bei Kombination aller Türen A + B aus der <u>gleichen</u> Preisgruppe	N°	75 300 69 PG 1 PG 2	72 300 69 PG 1 PG 2	95 605
		PG 3	PG 3	
bei Kombination der Türen A + B aus <u>unterschiedlichen</u> Preisgruppen Basispreis + Aufpreise Aufpreise siehe separate Tabelle	N°	75 300 89 Basispreis:	72 300 89 Basispreis:	95 605
Breite 300 cm	B300 H223 T62/71	B300 H240 T62/71		
 <p>6-türig 4 Türen A 2 Koffertüren B mittig</p>				
bei Kombination aller Türen A + B aus der <u>gleichen</u> Preisgruppe	N°	75 300 68 PG 1 PG 2	72 300 68 PG 1 PG 2	95 605
		PG 3	PG 3	
bei Kombination der Türen A + B aus <u>unterschiedlichen</u> Preisgruppen Basispreis + Aufpreise Aufpreise siehe separate Tabelle	N°	75 300 88 Basispreis:	72 300 88 Basispreis:	95 605

Preisgruppen	
Preisgruppe PG 1:	Dekore
Preisgruppe PG 2:	Nussbaum Ristretto, Hochglanz, Gläser glänzend, Kristallspiegel, Grauspiegel
Preisgruppe PG 3:	Gläser matt

Aufpreise für Schränke „concept me 230“ bei Kombination der Türen A und B aus unterschiedlichen Preisgruppen:

Aufpreis ...	in PG 1	in PG 2	in PG 3	Art.-Nr.
... je durchgehender 50er-Tür A für Höhe 223 und 240 cm	0,-			95 680
... je durchgehender 50er-Koffertür B für Höhe 223 und 240 cm	0,-			95 687

Grundausrüstung der Koffertüren

auf Rückseite der linken Koffertür:

2 x Utensilienablage mit Acrylglasblende

4er-Set Metallhaken

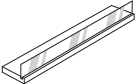

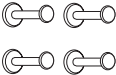


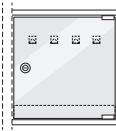

auf Rückseite der rechten Koffertür:

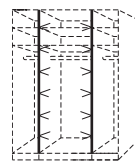
3 x Utensilienablage mit Acrylglasblende

1 Metallstange (für Schals, Tücher usw.)

Die Innenrahmen der Koffertüren und die Holzteile der Zubehörartikel werden immer in der jeweils gewählten Innenfarbe Birke oder Twist geliefert.

Zubehör für Koffertüren**Montage auf Rückseite der Koffertüren**

	Utensilienablage 1 Stück Holzboden (16 mm) mit Acrylglasblende	N°	B36 H6 T8,5 91 246 00
	Metallhaken 2er-Set alu-matt	N°	Länge 2 x 8 cm 91 669 00
	Metallhaken 4er-Set alu-matt	N°	Länge 4 x 8 cm 91 661 00
	Metallstange alu-matt für Schals, Tücher usw.	N°	Länge 36 cm 91 240 00
	Kristallspiegel mit Chromhalterung rund (ø 19 cm) vorne: SP standard hinten: Vergrößerungs- spiegel 3-fach	N°	B27 H25 91 663 00
	Abschließbares Innenfach mit Parsolglastür li/re in anthrazit mit Zylinderschloss und 4 Metallhaken	N°	B36 H37 T8,5 91 247 00
	Grauspiegel zur Selbstmontage auf Rückseite von Koffertür	N°	B25 H78 99 043 00

Bitte beachten:
Konstruktiv bedingt können im Koffertürenelement keine Schubkasteneinsätze aus Programm ZUBEHÖR eingeplant werden.**LED-Lichtband****zur Montage links und rechts in Element mit Koffertüren****LED-Lichtband***
(2er-Set)
mit Sensorschaltung

N°

für Schrankhöhe 223 cm
Länge 2 x 212 cm

97 311 00

*LED-Lichtband (A+; BEL104-Wessel)
mit nicht austauschbaren Leuchtmitteln,
Aktivierung per Sensorschaltung

N°

für Schrankhöhe 240 cm
Länge 2 x 229 cm

97 312 00

Innenbeleuchtung

Montage unter Utensilienablage

LED-Innenbeleuchtung*
alu-matt
mit Sensorschaltung
und Magnethalterung
Akku wiederaufladbar
inkl. USB-Ladekabel

N°

B34 H2 T3

97 632 00

*LED-Beleuchtung (BEL138-Wessel) mit nicht austauschbaren Leuchtmitteln,
Aktivierung per Bewegungssensor

Alle Maße sind Zirkamaße in cm! Techn. Änderungen sowie evtl. Druckfehler vorbehalten!

5

Typenliste 2020 - Stand: Feb.2020