

Ankleideschrank-System Horizont3000

Programm-Übersicht



Planungsschränke

Höhe:	223/240 cm
Tiefe/Nutztiefe:	60/58 cm
Breite:	30-120 cm

Innendekor Birke-Nachbildung bzw. Leinenoptik Twist

Rückwände in Stärke 2,5 mm

Passende **Beimöbel** in den Programmen
AKARO und **ALEGRO2**

Schrank-Innenausstattung und Beleuchtungen im Programm ZUBEHÖR

Maßanfertigung möglich:

- Tiefenkürzung
- Höhenkürzung
- Breitenkürzung
- Seitliche Abschrägung
- Rückseitige Abschrägung
- Rückseitiger Ausschnitt

Lieferbare Korpus- und Schrank-Innenfarbe

- Z1** Birke-Nachbildung
- X1** Leinenoptik Twist

HORIZONT3000 - Das Schranksystem für die perfekte Ausstattung von Ankleideräumen

Planungshinweise HORIZONT3000

Bitte beachten:

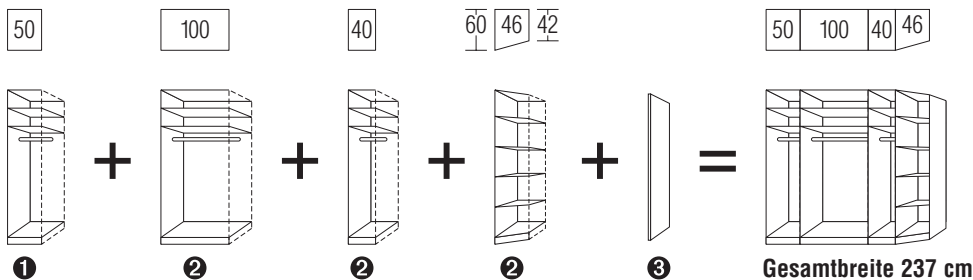
- Ein Planungsschrank HORIZONT3000 setzt sich zusammen aus
 - ① einem Startelement (= mit 1 linken Aussenseite),
 - ② einer beliebigen Anzahl von Anbauelementen (= mit 1 Mittelseite) und
 - ③ einer rechten Abschlussseite (siehe Planungsbeispiel Nr.1).
- Planen und bestellen Sie immer von links nach rechts!
- Bei Einsatz der Schrägelemente bitte grundsätzlich Stellskizze der Bestellung beifügen.

Schrank-Grundausrüstung

Übersicht der Grundausrüstung mit Fachböden und Kleiderstange

	Schränkelemente	Schrägelemente
Höhe 223 cm	2 Fachböden 1 Kleiderstange	4 Fachböden
Höhe 240 cm	2 Fachböden 1 Kleiderstange	4 Fachböden

Planungsbeispiel Nr. 1




















Typen von links nach rechts für dargestellte Kombination:

- ① Startelement: 50 cm-Schrank
- ② Anbauelemente: 100 cm-Schrank
40 cm-Schrank
Schrägelement rechts
- ③ Rechte Abschlussseite für letzten Schrank der gesamten Einheit

Horizont3000**Höhe 223/240 cm****Planungsschränke Breite 30 bis 120 cm****Modellname**
HORIZONT3000-Z1
HORIZONT3000-X1**Korpus**
Birke-Nachbildung
Leinenoptik Twist**Schrank-Innenfarbe**
Birke-Nachbildung
Leinenoptik Twist**Innenausstattung**
je Schrankelement:
2 Fachböden
1 Kleiderstange

Rückwände in Stärke 2,5 mm



Passende Kommoden,
Spiegel usw. finden Sie in
den Beimöbel-Programmen
AKARO und ALEGRO2.



Planungsschränke ohne Türen			Höhe 223 cm	Höhe 240 cm
Nutztiefe 58 cm			Tiefe 60 cm	Tiefe 60 cm
	Breite 30 cm	Startelement N°	B30 H223 T60 15 318 00	B30 H240 T60 12 318 00
		Anbauelement N°	15 319 00	12 319 00
	Breite 40 cm	Startelement N°	B40 H223 T60 15 418 00	B40 H240 T60 12 418 00
		Anbauelement N°	15 419 00	12 419 00
	Breite 50 cm	Startelement N°	B50 H223 T60 15 518 00	B50 H240 T60 12 518 00
		Anbauelement N°	15 519 00	12 519 00
	Breite 60 cm	Startelement N°	B60 H223 T60 15 218 00	B60 H240 T60 12 218 00
		Anbauelement N°	15 219 00	12 219 00
	Breite 80 cm	Startelement N°	B80 H223 T60 15 828 00	B80 H240 T60 12 828 00
		Anbauelement N°	15 829 00	12 829 00
	Breite 90 cm	Startelement N°	B90 H223 T60 25 412 00	B90 H240 T60 22 412 00
		Anbauelement N°	25 413 00	22 413 00
	Breite 100 cm	Startelement N°	B100 H223 T60 15 118 00	B100 H240 T60 12 118 00
		Anbauelement N°	15 119 00	12 119 00
	Breite 120 cm	Startelement N°	B120 H223 T60 75 008 00	B120 H240 T60 72 008 00
		Anbauelement N°	75 009 00	72 009 00
	Rechte Abschlussseite	N°	H223 T60 Seitenstärke 1,6 99 056 00	H240 T60 Seitenstärke 1,6 99 026 00

Eckschränke

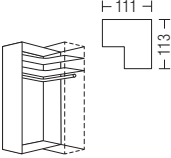

Modellname HORIZONT3000-Z1 HORIZONT3000-X1	Korpus Birke-Nachbildung Leinenoptik Twist	Schrank-Innenfarbe Birke-Nachbildung Leinenoptik Twist	Innenausstattung je Schrankelement: 2 Fachböden 1 Kleiderstange
---	---	---	--

Rückwände in Stärke 2,5 mm

Eckschrank ohne Türen		Höhe 223 cm	Höhe 240 cm
Schenkellänge 99x99 cm		Tiefe 60 cm	Tiefe 60 cm
 <p>50</p> <p>Eckschrank 50 cm</p>	Startelement N° Anbauelement N°	H223 T60 15 918 00 15 919 00	H240 T60 12 918 00 12 919 00
	 <p>Rechte Abschlussseite</p>	N°	H223 T60 Seitenstärke 1,6 99 056 00

Eckschrank ohne Türen		Höhe 223 cm	Höhe 240 cm
Schenkellänge 106x106 cm		Tiefe 60 cm	Tiefe 60 cm
 <p>60</p> <p>Eckschrank*</p> <p>60 cm</p>	Startelement N° Anbauelement N°	H223 T60 15 718 00 15 719 00	H240 T60 12 718 00 12 719 00
	 <p>Rechte Abschlussseite</p>	N°	H223 T60 Seitenstärke 1,6 99 056 00

* Eckschrank 60 cm kann nicht einzeln gestellt, sondern nur zwischen zwei Schränken geplant werden.

90° Ecklösung ohne Türen		Höhe 223 cm	Höhe 240 cm
Schenkellänge 111x113 cm		Tiefe 60 cm	Tiefe 60 cm
 <p>90°-Ecklösung</p>	Startelement N° Anbauelement N°	H223 T60 15 012 00 15 013 00	H240 T60 12 012 00 12 013 00
	 <p>Rechte Abschlussseite</p>	N°	H223 T60 Seitenstärke 1,6 99 056 00

Passende Kommoden,
Spiegel usw. finden Sie in
den Beimöbel-Programmen
AKARO und ALEGRO2.

Ankleideschrank-System Horizont3000

Höhe 223/240 cm

Schrägelemente



Modellname
HORIZONT3000-Z1
HORIZONT3000-X1

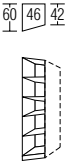

Korpus
Birke-Nachbildung
Leinenoptik Twist

Schrank-Innenfarbe
Birke-Nachbildung
Leinenoptik Twist

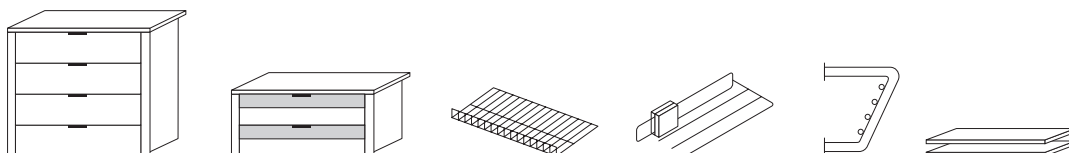
Innenausstattung
je Schrägelement:
4 Fachböden

Rückwände in Stärke 2,5 mm

Schrägelement links ohne Türen		Höhe 223 cm	Höhe 240 cm
		Tiefe 42/60 cm	Tiefe 42/60 cm
 <p>Schrägelement links Breite 46 cm</p>	Startelement N° Anbauelement N°	B46 H223 T42/60 15 608 00 15 609 00	
		B46 H240 T42/60 12 608 00 12 609 00	
 <p>Rechte Abschlussseite</p>	N°	H223 T60 Seitenstärke 1,6 99 056 00	H240 T60 Seitenstärke 1,6 99 026 00


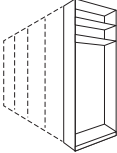
Schrägelement rechts ohne Türen		Höhe 223 cm	Höhe 240 cm
		Tiefe 60/42 cm	Tiefe 60/42 cm
 <p>Schrägelement rechts Breite 46 cm</p>	Startelement N° Anbauelement N°	B46 H223 T60/42 15 618 00 15 619 00	
		B46 H240 T60/42 12 618 00 12 619 00	
 <p>Rechte Abschlussseite</p>	N°	H223 T42 Seitenstärke 1,6 99 054 00	H240 T42 Seitenstärke 1,6 99 024 00

Passende Kommoden,
Spiegel usw. finden Sie in
den Beimöbel-Programmen
AKARO und ALEGRO2.

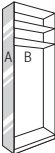
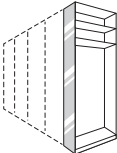




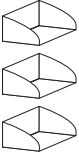

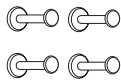
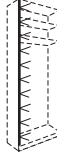
Praktische Zubehörteile
wie Schubkasteneinsätze,
Krawatten- und Hosenhalter
usw. finden Sie im
Programm ZUBEHÖR.

Horizont3000**Höhe 223/240 cm****Anstell-Garderobe mit Zubehör****Front- und Korpusfarbe:****P9** Polarweiß

Anstell-Garderobe		Höhe 223 cm	Höhe 240 cm
mit Holzfront, als Abschluss links und/oder rechts an Schrankkombination			
	Holzfront 2 Fachböden	B20 H223 T62	B20 H240 T62
		N° 44 963 00	44 933 00
			

1. Frontfarbe (A):**P9** Polarweiß/Kristallspiegel**2. Korpusfarbe (B):****P9** Polarweiß

Anstell-Garderobe		Höhe 223 cm	Höhe 240 cm
mit Spiegelfront, als Abschluss links und/oder rechts an Schrankkombination			
	Front mit Kristallspiegel 2 Fachböden	B20 H223 T62	B20 H240 T62
		N° 44 964 00	44 934 00
			

Zubehör für Anstell-Garderobe			
	zusätzliche Fachböden 2er-Set in Korpusfarbe	N°	91 659 00
			B2x57 T16 Stärke 16 mm
	Metallstange alu-matt für Hosen, Schals, Tücher usw.	N°	91 666 00
			Länge 57 cm
	Ablageschalen 3er-Set alu-matt Montage links und rechts an Innenseite	N°	91 667 00
			B3x12 H5 T16
	Kleiderbügelhalter alu-matt Montage an Rückwand	N°	91 668 00
			Länge 21 cm
	Metallhaken 4er-Set alu-matt Montage an Rückwand	N°	91 661 00
			Länge 4 x 8 cm
	LED-Lichtband* Montage links oder rechts an Innenseite	N°	97 410 00
			für Schrankhöhe 223 cm Länge 212 cm
		N°	97 411 00
			für Schrankhöhe 240 cm Länge 229 cm
			97 411 00

*Dimmbares LED-Lichtband (A+; BEL120-Wessel) mit nicht austauschbaren Leuchtmit-teln, Bedienung per Schalter an Korpusseite