



# Arias

## ARIAS Ankleide-Traversensystem - Planen Sie selbst!

Im Ankleide-Traversensystem ARIAS können Einrichtungsideen nach eigenen Wünschen individuell zusammengestellt und ausgestattet werden. Gehen Sie bei der Planung in folgenden Schritten vor:

### 1 Traversen

Notieren Sie je nach gewählter Breiteinteilung (40/50/60/80 cm) die notwendige Anzahl an Traversen.

### 2 Fachböden/ Kleiderstangen

Legen Sie die Anzahl der gewünschten Fachböden und Kleiderstangen fest.

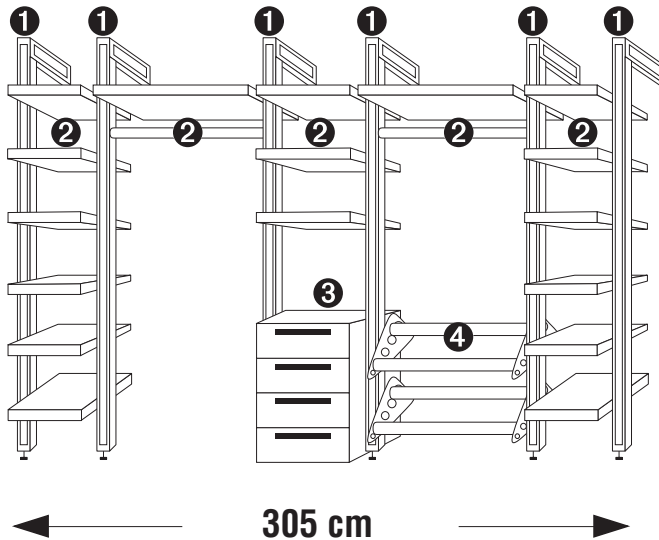
### 3 Kommoden

Passende Türen- und Schubkasten-Kommoden stehen in vier Breiten und acht Höhen in den Beimöbel-Programmen AKARO und ALEGRO2 zur Verfügung.

### 4 Zubehör

Kompletieren Sie die geplante Einrichtungsidee mit praktischen Zubehörteilen (z.B. Kleiderhaken, Schuhrost).

#### Planungsidee 1 für Ankleide-Traversensystem

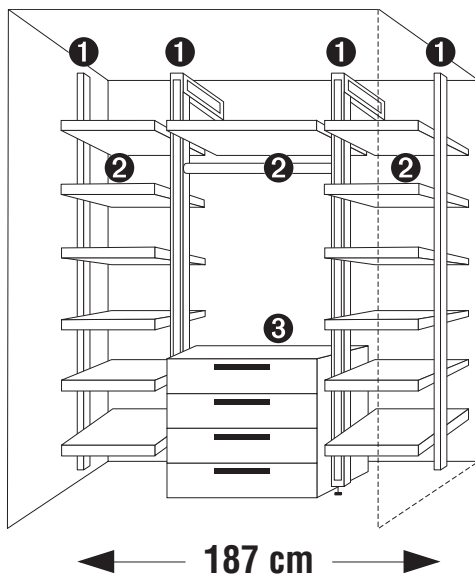


#### Planungsidee 1

Für die dargestellte Planungsidee werden folgende Artikel benötigt:

- 1 6 x Traverse
- 2 12 x 40er-Holz-Fachboden  
3 x 50er-Holz-Fachboden  
2 x 80er-Holz-Fachboden  
2 x 80er-Kleiderstange
- 3 1 x Kommode mit 4 Schubkästen  
in Breite 50 cm aus Beimöbel-  
Programm ALEGRO2
- 4 2 x 80er-Schuhrost

#### Planungsidee 2 (Nischeneinbau) für Ankleide-Traversensystem



#### Planungsidee 2

Für die dargestellte Planungsidee werden folgende Artikel benötigt:

- 1 2 x Wandabschlussleiste  
2 x Traverse
- 2 12 x 50er-Holz-Fachboden  
evtl. mit Breitenkürzung  
1 x 80er-Holz-Fachboden  
1 x 80er-Kleiderstange
- 3 1 x Kommode mit 4 Schubkästen  
in Breite 80 cm aus Beimöbel-  
Programm ALEGRO2



Passende Kommoden  
für alle Breiten finden  
Sie in den Beimöbel-  
Programmen AKARO  
und ALEGRO2.

# Arias

## Traverse - Fachböden



**Modellname**  
ARIAS-G15

**Farbausführung**  
Alu-matt

| Traverse  |    | Höhe 240 cm   |   |
|---|----|---------------|---|
| mit Verstellfüßen max +1,2 cm   |    |               | <b>Aus Stabilitäts- und Sicherheitsgründen müssen die Traversen an der Wand und auf dem Fußboden befestigt werden.</b>  |
|  | N° | B3,0 H240 T28 | <b>Höhenkürzung:</b><br>Die Aluminium-Traverse wird in der Standardhöhe 240 cm geliefert und kann bei der Montage beliebig in der Höhe gekürzt werden.<br>Beginnt und/oder endet Ihre Planung unmittelbar an einer Wand (z.B. Nischeneinbau), kann als erstes bzw. letztes Element anstelle einer Traverse die Wandabschlussleiste eingesetzt werden (siehe nächste Seite). |
|   |    | <b>99 622</b> |   |
| Traverse alu-matt   |    |               |   |

**Modellname**  
ARIAS-P9  
ARIAS-L1  
ARIAS-M1

**Farbausführung**  
Polarweiß  
Basalt  
Sonoma-Eiche-Nachbildung

| Holz-Fachböden  |   | Breite 40 cm | Breite 50 cm  | Breite 60 cm  | Breite 80 cm  |               |
|---|---|--------------|---------------|---------------|---------------|---------------|
| <b>Montage zwischen zwei Traversen</b>  |   |              |               |               |               |               |
|    | Holz-Fachboden<br>1er-Paket<br>Stärke 25 mm | N°           | B39,5 T47     | B49,5 T47     | B59,4 T47     | B79,0 T47     |
|   |   |              | <b>93 701</b> | <b>93 711</b> | <b>93 731</b> | <b>93 761</b> |
|  | Holz-Fachböden<br>3er-Paket<br>Stärke 25 mm | N°           | B3x39,5 T47   | B3x49,5 T47   | B3x59,4 T47   | B3x79,0 T47   |
|   |   |              | <b>93 703</b> | <b>93 713</b> | <b>93 733</b> | <b>93 763</b> |

### Breitenkürzung Holz-Fachböden

Alle Holz-Fachböden können auf Wunsch in der Breite gekürzt werden.

|   |    | Aufpreis je Fachboden |  |
|---|----|-----------------------|--|
|  | N° | <b>95 133</b>         |  |
|   |    |                       |  |




Passende Kommoden  
für alle Breiten finden  
Sie in den Beimöbel-  
Programmen AKARO  
und ALEGRO2.



# Arias


## Kleiderstangen · Zubehör

**Modellname**  
ARIAS-G15

**Farbausführung**  
Alu-matt

| Kleiderstangen  | Breite 40 cm                       | Breite 50 cm                 | Breite 60 cm                 | Breite 80 cm                 |
|---|------------------------------------|------------------------------|------------------------------|------------------------------|
| <b>Montage zwischen zwei Traversen</b>  |                                    |                              |                              |                              |
|  | Länge 40 cm<br>N°<br><b>92 954</b> | Länge 50 cm<br><b>92 955</b> | Länge 60 cm<br><b>92 956</b> | Länge 79 cm<br><b>92 958</b> |
| Kleiderstange<br>alu-matt   |                                    |                              |                              |                              |


| Kleiderhaken  |                                    | Schuhrost  |                                    |
|---|------------------------------------|--|------------------------------------|
| <b>Montage an Traverse</b>  |                                    | <b>Montage zwischen zwei Traversen</b>   |                                    |
|  | Länge 24 cm<br>N°<br><b>91 066</b> |  | B79 H13 T19<br>N°<br><b>91 067</b> |
| Kleiderhaken<br>alu-matt  |                                    | Schuhrost<br>alu-matt  |                                    |

| Wandabschlussleiste   |                                  |  |  |
|---|----------------------------------|--|--|
| <b>Höhenkürzung möglich</b>   |                                  |  |  |
|    | B1,5 H230<br>N°<br><b>99 628</b> |  |  |
| Wandabschlussleiste<br>alu-matt   |                                  |  |  |
| <b>Beginnt und/oder endet Ihre Planung unmittelbar an einer Wand (z.B. Nischeneinbau), kann als erstes bzw. letztes Element anstelle einer Traverse die Wandabschlussleiste eingesetzt werden (siehe Planungsidee 2).</b> |                                  |  |  |

## Hängespiegel

**Modellname**  
ZUBEHÖR

**Einfassung**  
Alu-matt

| Hängespiegel  |  |                 |  |
|---|--|-----------------|--|
| <b>Montage an Wand</b>  |  |                 |  |
|  | Grauspiegel<br>Montage horizontal<br>oder vertikal<br>N°<br><b>49 017 00</b> | <b>B104 H76</b> |  |



Passende Kommoden  
für alle Breiten finden  
Sie in den Beimöbel-  
Programmen AKARO  
und ALEGRO2.