

**SCHIEBEN, DREHEN ODER FALTEN: INSPIRATIONEN FÜR EIGENE IDEEN.**  
**SLIDE, PULL OR FOLD: INSPIRATIONS FOR YOUR OWN IDEAS.**



Marcato2.6



Marcato2.1



Marcato2.6



Marcato2.3



Marcato2.8



## Marcato2.0 – DAS SYSTEM IM DETAIL Marcato2.0 – THE SYSTEM IN DETAIL

- Schwebet-, Dreh- und Falttürenschränke
- 3 Höhen (197/223/240 cm)
- 9 Breiten (160 bis 400 cm)
- 2 Tiefen (51/69 cm)
- 4 Farben der Griffleisten und Sprossen
- Große Auswahl an Dekoren und hochwertigen Glasfronten
- 2 Innendekore (Leinenoptik Twist und Birke-Nachbildung)
- Dreh- und Falttürenschränke endlos planbar
- Maßanfertigung (Kürzungen, Abschrägungen)
- Intelligente Lösungen mit Eck- und Panorama-funktion
- Rückwand 5 mm stark: Mehr Stabilität und keine Faltfuge
- Passende Kommoden- und Bettsysteme
- Sliding door, hinged door and folding door wardrobes
- 3 heights (197/223/240 cm)
- 9 widths (160 to 400 cm)
- 2 depths (51/69 cm)
- Handle fitments and lattice bars in 4 colours
- Large selection of decors and high-quality glass fronts
- 2 interior finishes (twist linen look and imitation birch)
- Hinged and folding door wardrobes – unlimited customization
- Customization (reductions, sloping ceilings). Not available in the UK.
- Intelligent solutions with corner and panorama functions
- 5 mm back panel: for greater stability without folding joint
- Matching chest and bed systems

### MASSANFERTIGUNG / CUSTOMIZATION\*

\*Not available in the UK

#### Schwebetürenschränk / Sliding door wardrobe



Rückseitige Abschrägung  
Back slope

Höhenkürzung  
Reduced height

Tiefenkürzung  
Reduced depth

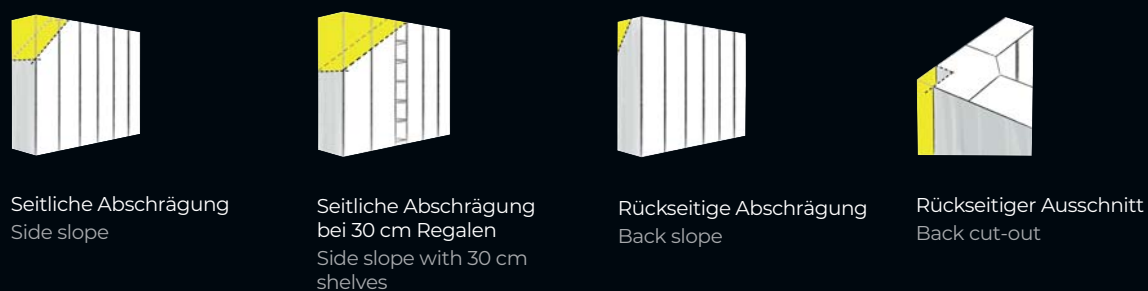
#### Drehtürenschränk / Hinged door wardrobe



Breitenkürzung  
Reduced width

Höhenkürzung  
Reduced height

Tiefenkürzung  
Reduced depth



Seitliche Abschrägung  
Side slope

Seitliche Abschrägung  
bei 30 cm Regalen  
Side slope with 30 cm  
shelves

Rückseitige Abschrägung  
Back slope

Rückseitiger Ausschnitt  
Back cut-out

### IHRE MÖGLICHKEITEN. IHR ZUBEHÖR. IHRE ENTSCHEIDUNG. YOUR POSSIBILITIES. YOUR ACCESSORIES. YOUR DECISION.



Innendekor Birke-Nachbildung / Interior finish imitation birch



Innendekor Leinenoptik Twist / Interior finish twist linen look

UNSER ZUBEHÖR IM  
DETAIL FINDEN SIE UNTER:  
YOU WILL FIND OUR  
ACCESSORIES UNDER:



Einscannen und  
Zubehör entdecken.




Scan and discover  
your wardrobe accessories.

## SCHWEBETÜR OPTIKEN IN 9 BREITEN / 3 HÖHEN / 2 TIEFEN SLIDING DOOR LAYOUTS IN 9 WIDTHS / 3 HEIGHTS / 2 DEPTHS



Höhe: 197/223/240 cm  
Breite: 160/180/200 cm // Tiefe: 51/69 cm  
Height: 197/223/240 cm  
Width: 160/180/200 cm // Depth: 51/69 cm



Höhe: 197/223/240 cm  
Breite: 240/270/300 cm // Tiefe: 51/69 cm  
Height: 197/223/240 cm  
Width: 240/270/300 cm // Depth: 51/69 cm



Höhe: 223/240 cm  
Breite: 320/360/400 cm // Tiefe: 51/69 cm  
Height: 223/240 cm  
Width: 320/360/400 cm // Depth: 51/69 cm

## 7 FRONTOPTIKEN / 7 FRONT VERSIONS

Fronten in Dekor, Kristall-/Grauspiegel, Glas & Glas matt / Fronts in decor, crystal and grey mirror, glass and frosted glass

### Marcato2.1



Ausführung 1 // Version 1  
Front: ohne Sprossen  
Front without lattice bars

### Marcato2.2



Ausführung 2 // Version 2  
Front: 3 Sprossen  
Front with 3 lattice bars

### Marcato2.3



Ausführung 3 // Version 3  
Front: 4 Sprossen  
Front with 4 lattice bars

### Marcato2.5



Ausführung 5 // Version 5  
Front: 5 Sprossen  
Front with 5 lattice bars

### Marcato2.6



Ausführung 6 // Version 6  
Front: 4 Sprossen und Dekorabsetzung  
Front with 4 lattice bars and contrasting decor

### Marcato2.7



Ausführung 7 // Version 7  
Horizontal geteilte Front und 3 Sprossen  
Horizontally divided front and 3 lattice bars

### Marcato2.8



Ausführung 8 // Version 8  
Horizontal geteilte Front und 3 Sprossen  
Horizontally divided front and 3 lattice bars

## DREH-FALTTÜR OPTIKEN IN 7 BREITEN / 3 HÖHEN / 1 TIEFE HINGED AND FOLDING DOOR LAYOUTS IN 7 WIDTHS / 3 HEIGHTS / 1 DEPTH

Drehtürenschränk  
Hinged door wardrobe



Höhe: 197/223/240 cm  
Breite: 50/100/150/200/250/300/350 cm // Tiefe: 62 cm  
Height: 197/223/240 cm  
Width: 50/100/150/200/250/300/350 cm // Depth: 62 cm

Falbtürenschränk  
Folding door wardrobe



Höhe: 197/223/240 cm  
Breite: 100/200 cm // Tiefe: 62 cm  
Height: 197/223/240 cm  
Width: 100/200 cm // Depth: 62 cm

## 4 FRONTOPTIKEN / 4 FRONT VERSIONS

Fronten in Dekor, Kristall-/Grauspiegel, Glas & Glas matt / Fronts in decor, crystal and grey mirror, glass and frosted glass

### Marcato2.1



Ausführung 1 // Version 1  
Front: ohne Sprossen  
Front without lattice bars

### Marcato2.2



Ausführung 2 // Version 2  
Front: 3 Sprossen  
Front with 3 lattice bars

### Marcato2.3



Ausführung 3 // Version 3  
Front: 4 Sprossen  
Front with 4 lattice bars

### Marcato2.5



Ausführung 5 // Version 5  
Front: 5 Sprossen  
Front with 5 lattice bars

### Marcato2.6



Ausführung 6 // Version 6  
Front: 4 Sprossen und Dekorabsetzung  
Front with 4 lattice bars and contrasting decor

## SPEZIALELEMENTE / SPECIAL UNITS

Schwebetüren-Panoramaschränk  
Sliding door panorama wardrobe



4-türig  
4-doors

Schwebetüren-Funktionsschränk  
Functional sliding door wardrobe



20er-Außenregal/  
20er-Spiegelpaneel  
(rechts/links montierbar)  
20 cm exterior shelf  
and 20 cm mirror panel  
(mountable on right/left)

Schwebetüren-Funktionsschränk  
Functional sliding door wardrobe



Garderobennische und  
40er-Wäschefach  
(rechts/links montierbar)  
Integrated coat rack and  
40 cm linen compartment  
(mountable on right/left)

Schwebetüren-Panoramaschränk  
Sliding door panorama wardrobe



Schwebetüren-Panoramaschränk  
mit Synchronöffnung  
Sliding door panorama wardrobe  
with synchronous opening

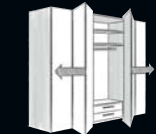
Dreh- und Schwebetüren  
Kombischränk  
Hinged and sliding door  
combination




Drehtürenanstellschränke  
mit 3 Schubkästen  
Hinged door add-on  
wardrobes with 3 drawers



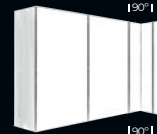
Falbtüren-  
Panoramaschränk  
Folding door  
panorama wardrobe



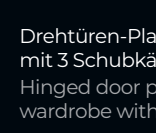
45° Eckelement  
45° corner unit



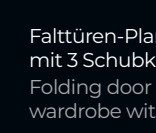
90° Eckelement  
90° corner unit



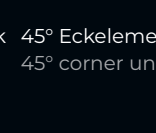
Drehtür/Schwebetüren/  
Drehtür  
Hinged door/Sliding  
doors/Hinged door



Anstellschränke 2er Set/  
1-türig, Breite 50 cm  
Add-on wardrobes/  
set of 2, 1 door, width 50 cm



6-türig  
6-doors



Drehtüren-Planungsschränk  
mit 3 Schubkästen  
Hinged door planning  
wardrobe with 3 drawers



Falbtüren-Planungsschränk  
mit 3 Schubkästen  
Folding door planning  
wardrobe with 3 drawers



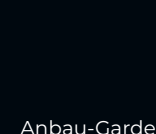
45° Eckelement  
45° corner unit



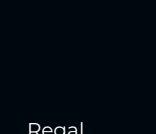
90° Eckelement  
90° corner unit



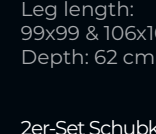
Breite: 50/100 cm  
Tiefe: 62 cm  
Width: 50/100 cm  
Depth: 62 cm



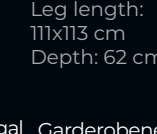
Breite: 100 cm  
Tiefe: 62 cm  
Width: 100 cm  
Depth: 62 cm



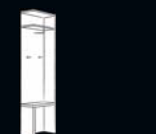
Höhe: 197/223/240 cm  
Schenkellänge:  
99x99 & 106x106 cm  
Tiefe: 62 cm  
Height: 197/223/240 cm  
Leg length:  
99x99 & 106x106 cm  
Depth: 62 cm



Höhe: 197/223/240 cm  
Schenkellänge:  
111x113 cm  
Tiefe: 62 cm  
Height: 197/223/240 cm  
Leg length:  
111x113 cm  
Depth: 62 cm



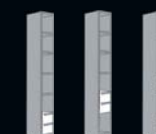
Anbau-Garderobe  
Add-on coat rack



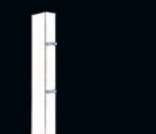
Regal  
Shelf unit



2er-Set Schubkästen für Regal  
Set of 2 drawers for shelf unit



Garderobenelement  
Coat rack element




Profilkranz/Passepartout  
Pelmet/passe partout




Höhe: 197/223/240 cm  
Breite: 60 cm  
Tiefe: 20 cm  
Height: 197/223/240 cm  
Width: 60 cm  
Depth: 20 cm



Höhe: 197/223/240 cm  
Breite: 30 cm  
Tiefe: 30 cm  
Height: 197/223/240 cm  
Width: 30 cm  
Depth: 30 cm



Mehrfach je Regal ein-  
setzbar. Passend in den  
unteren 3 Regalfächern.  
Use one or more per shelf.  
Perfect fit for the three  
lower shelves.



Höhe: 223/240 cm  
Breite: 20 cm // Tiefe: 62 cm  
(rechts/links montierbar an  
100/120 Falbtüren-Planungselement)  
Height: 223/240 cm  
Width: 20 cm // Depth: 62 cm  
(mountable on right/left on a  
100/120 folding door planning element)

