

Marcato2.0

Programm-Übersicht

Höhe 197/223/240 cm

Schwebetürenschränke Dreh-/Falлтürenschränke

Inhalts-Übersicht:

Schwebetürenschränke standard

- Ausführung 1	Seite 2-18
- Ausführung 2	Seite 19-32
- Ausführung 3	Seite 33-46
- Ausführung 5	Seite 47-60
- Ausführung 6	Seite 61-76
- Ausführung 7	Seite 77-87
- Ausführung 8	Seite 88-98

Schwebetürenschränke mit 20er-Außenregal

- Ausführung 1	Seite 104-112
- Ausführung 2	Seite 113-121
- Ausführung 3	Seite 122-130
- Ausführung 5	Seite 131-139
- Ausführung 6	Seite 140-154
- Ausführung 7	Seite 155-169
- Ausführung 8	Seite 170-184

Schwebetürenschränke mit 40er-Wäschefach u. Garderobennische

- Ausführung 1	Seite 188-200
- Ausführung 2	Seite 201-213
- Ausführung 3	Seite 214-226
- Ausführung 5	Seite 227-239
- Ausführung 6	Seite 240-258
- Ausführung 7	Seite 259-277
- Ausführung 8	Seite 278-296

Dreh- und Falлтüren-Planungsschränke

- Ausführung 1	Seite 301-319
- Ausführung 2	Seite 320-333
- Ausführung 3	Seite 334-347
- Ausführung 5	Seite 348-361
- Ausführung 6	Seite 362-375

Maßanfertigung

- Schwebetüren	Seite 382-388
- Dreh-/Falлтüren	Seite 389-393

Marcato2.1

Ausführung 1
ohne Sprossen



Marcato2.2

Ausführung 2
mit 3 Sprossen



Marcato2.3

Ausführung 3
mit 4 Sprossen



Marcato2.5

Ausführung 5
mit 5 Sprossen



Marcato2.6

Ausführung 6
mit 4 Sprossen und
Dekorabsetzung

NEU!



Marcato2.7

Ausführung 7
mit horizontal geteilter
Front und 3 Sprossen

NEU!



Drehtürenschränke
kombinierbar aus
Marcato2.1 oder 2.2

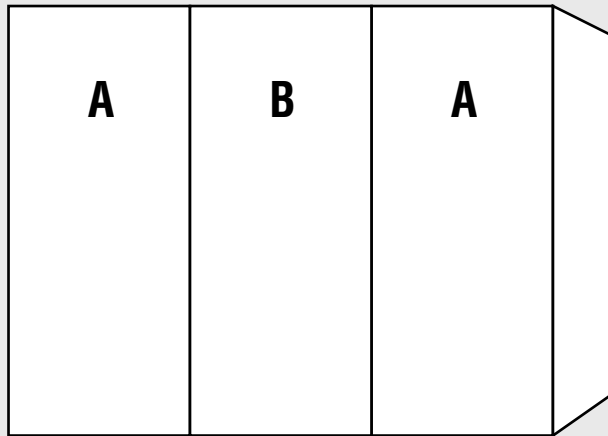
Marcato2.8


Ausführung 8
mit horizontal geteilter
Front und 3 Sprossen

NEU!



Drehtürenschränke
kombinierbar aus
Marcato2.1 oder 2.2

SchwebetürenschränkeHöhe: **197/223/240 cm**Tiefe: **51/69 cm**Breite: **160-400 cm****Korpusinnenfarbe Birke-Nachbildung
bzw. Leinenoptik Twist****Rückwände in Stärke 5 mm****Innenausstattung
je Schrankelement**
Höhe 197 cm, Tiefe 51 cm:
1 FachbodenHöhe 223/240 cm, Tiefe 51 cm:
2 FachbödenHöhe 197 cm, Tiefe 69 cm:
1 Fachboden
1 KleiderstangeHöhe 223/240 cm, Tiefe 69 cm:
2 Fachböden
1 Kleiderstange

1.+2. Farbe der Türen A und Farbe der Türen B wählen:	3. Korpusfarbe wählen:	5. Griffleistenfarbe wählen:
Preisgruppe PG 1 - Dekore P9 Polarweiß P1 Perla S9 Seidengrau Y1 Terra L1 Basalt Q9 Jackson-Eiche-Nachbildung M1 Sonoma-Eiche-Nachbildung B1 Platin-Eiche-Nachbildung K1 Artisan-Eiche-Nachbildung U9 Riviera-Eiche-Nachbildung E9 Silbergrau-Eiche-Nachbildung NEU! A1 Macadamia-Nussbaum-Nachbildung	P9 Polarweiß P1 Perla S9 Seidengrau Y1 Terra L1 Basalt Q9 Jackson-Eiche-Nachbildung M1 Sonoma-Eiche-Nachbildung B1 Platin-Eiche-Nachbildung K1 Artisan-Eiche-Nachbildung U9 Riviera-Eiche-Nachbildung E9 Silbergrau-Eiche-Nachbildung NEU! A1 Macadamia-Nussbaum-Nachbildung	301 alu-matt 302 chrom 322 Edelstahl NEU! 324 schwarz Griffleiste Ausführung 176 
Preisgruppe PG 2 - Kristallspiegel G79 Kristallspiegel	4. Korpusinnenfarbe wählen: Z1 Birke-Nachbildung X1 Leinenoptik Twist	
Preisgruppe PG 3 - Gläser glänzend & Grauspiegel G28 Weißglas G30 Perlaglas G71 Seidengrauglas G76 Terraglas G98 Basaltglas G57 Grauspiegel		
Preisgruppe PG 4 - Gläser matt nur lieferbar für Schrankhöhen 223 und 240 cm G129 Weißglas matt G134 Seidengrauglas matt		
<div style="border: 1px solid black; padding: 5px; display: inline-block;"> Letzte Erfassbarkeit Preisgruppe PG 4 - Gläser matt zum 30.05.2023 </div>		

Ausführung 1

Marcato2.1

Höhe 197 cm

Schwebetürenschränke ohne Sprossen


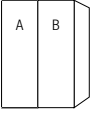

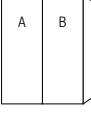

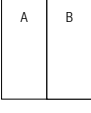
Die vielfältigen Farbausführungen entnehmen Sie bitte der „Programm-Übersicht Ausführung 1“.

Rückwände in Stärke 5 mm

Preisgruppe PG 1: Dekore
 Preisgruppe PG 2: Kristallspiegel
 Preisgruppe PG 3: Gläser & Grauspiegel
 Preisgruppe PG 4: Gläser matt

Letzte Erfassbarkeit
 Preisgruppe PG 4 - Gläser matt
 zum 30.05.2023

Breite 160 + 180 + 200 cm

Schwebetürenschränke		Höhe 197 cm		Aufpreise	
Nutztiefe 40 bzw. 58 cm		Tiefe 51 cm	Tiefe 69 cm	Der Preis pro Artikel ergibt sich aus Basispreis + der Addition der Aufpreise:	
  2-türig 1 Tür A links 1 Tür B rechts	N°	B160 H197 T51 Türen sind auch spiegelbildlich montierbar 37 160 71 Basispreis:	B160 H197 T69 Türen sind auch spiegelbildlich montierbar 38 160 71 Basispreis:	je Tür in PG 1 je Tür in PG 2 je Tür in PG 3 je Tür in PG 4	 95 681 95 681 --- 95 681
  2-türig 1 Tür A links 1 Tür B rechts	N°	B180 H197 T51 Türen sind auch spiegelbildlich montierbar 37 180 71 Basispreis:	B180 H197 T69 Türen sind auch spiegelbildlich montierbar 38 180 71 Basispreis:	je Tür in PG 1 je Tür in PG 2 je Tür in PG 3 je Tür in PG 4	 95 682 95 682 --- 95 682
  2-türig 1 Tür A links 1 Tür B rechts	N°	B200 H197 T51 Türen sind auch spiegelbildlich montierbar 37 200 71 Basispreis:	B200 H197 T69 Türen sind auch spiegelbildlich montierbar 38 200 71 Basispreis:	je Tür in PG 1 je Tür in PG 2 je Tür in PG 3 je Tür in PG 4	 95 683 95 683 --- 95 683

Dämpfungsbeschläge

nicht einsetzbar in Kombination mit Synchronfunktion

Dämpfungsbeschläge (2er-Set) für Schwebetüren

zur Soft-Abstoppung der beiden Außentüren

N°

91 257 18

Dämpfungsbeschläge

nicht einsetzbar in Kombination mit Synchronfunktion

Öffnungs- und Kollisionsdämpfung für alle 2-türigen Schränke

(Breite 160 bis 200 cm); zieht die Türen in Offen-Position und dämpft die Türen untereinander

N°

91 262 18

Ausführung 1

Marcato2.1

Höhe 197 cm

Schwebetürenschränke ohne Sprossen

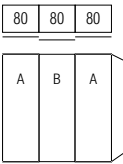
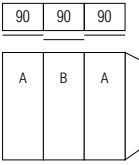
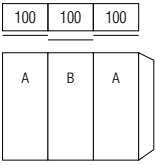
Die vielfältigen Farbausführungen entnehmen Sie bitte der „Programm-Übersicht Ausführung 1“.

Rückwände in Stärke 5 mm

Preisgruppe PG 1: Dekore
 Preisgruppe PG 2: Kristallspiegel
 Preisgruppe PG 3: Gläser & Grauspiegel
 Preisgruppe PG 4: Gläser matt

Letzte Erfassbarkeit
 Preisgruppe PG 4 - Gläser matt
 zum 30.05.2023

Breite 240 + 270 + 300 cm

Schwebetürenschränke	Höhe 197 cm		Aufpreise	
Nutztiefe 40 bzw. 58 cm	Tiefe 51 cm	Tiefe 69 cm	Der Preis pro Artikel ergibt sich aus Basispreis + der Addition der Aufpreise:	
 <p>80 80 80</p> <p>3-türig 2 Türen A li+re 1 Tür B mittig</p>	<p>B240 H197 T51</p> <p>N° 37 240 71</p> <p>Basispreis:</p>	<p>B240 H197 T69</p> <p>N° 38 240 71</p> <p>Basispreis:</p>	<p>je Tür in PG 1</p> <p>je Tür in PG 2</p> <p>je Tür in PG 3</p> <p>je Tür in PG 4</p>	<p>95 681</p> <p>95 681</p> <p>---</p> <p>95 681</p>
 <p>90 90 90</p> <p>3-türig 2 Türen A li+re 1 Tür B mittig</p>	<p>B270 H197 T51 Türen sind auch spiegelbildlich montierbar</p> <p>N° 37 270 71</p> <p>Basispreis:</p>	<p>B270 H197 T69</p> <p>N° 38 270 71</p> <p>Basispreis:</p>	<p>je Tür in PG 1</p> <p>je Tür in PG 2</p> <p>je Tür in PG 3</p> <p>je Tür in PG 4</p>	<p>95 682</p> <p>95 682</p> <p>---</p> <p>95 682</p>
 <p>100 100 100</p> <p>3-türig 2 Türen A li+re 1 Tür B mittig</p>	<p>B300 H197 T51</p> <p>N° 37 300 71</p> <p>Basispreis:</p>	<p>B300 H197 T69</p> <p>N° 38 300 71</p> <p>Basispreis:</p>	<p>je Tür in PG 1</p> <p>je Tür in PG 2</p> <p>je Tür in PG 3</p> <p>je Tür in PG 4</p>	<p>95 683</p> <p>95 683</p> <p>---</p> <p>95 683</p>

Dämpfungsbeschläge

nicht einsetzbar in Kombination mit Synchronfunktion

Dämpfungsbeschläge (2er-Set)
für Schwebetüren
zur Soft-Abstoppung der beiden Außentüren

N° **91 257 18**

Dämpfungsbeschläge

nicht einsetzbar in Kombination mit Synchronfunktion

Öffnungs-, Kollisions- und Mitteltür-
dämpfung für alle 3-türigen Schränke
(Breite 240 bis 300 cm);
zieht die Türen in Offen-Position, dämpft die
Türen untereinander und zentriert die Mitteltür
beim Schließen

N° **91 263 18**

Ausführung 1

Marcato2.1

Höhe 197 cm

50er-Drehtürenschränke zum Anstellen li+re an Schwebetürenschränke - ohne Sprossen

1. Farbe der Türen A wählen:	2. Korpusfarbe und Farbe der Verbindungsstollen wählen:	Rückwände in Stärke 5 mm
Preisgruppe PG 1 - Dekore P9 Polarweiß P1 Perla S9 Seidengrau Y1 Terra L1 Basalt Q9 Jackson-Eiche-Nachbildung M1 Sonoma-Eiche-Nachbildung B1 Platin-Eiche-Nachbildung K1 Artisan-Eiche-Nachbildung U9 Riviera-Eiche-Nachbildung E9 Silbergrau-Eiche-Nachbildung A1 Macadamia-Nussbaum-Nachbildung	P9 Polarweiß P1 Perla S9 Seidengrau Y1 Terra L1 Basalt Q9 Jackson-Eiche-Nachbildung M1 Sonoma-Eiche-Nachbildung B1 Platin-Eiche-Nachbildung K1 Artisan-Eiche-Nachbildung U9 Riviera-Eiche-Nachbildung E9 Silbergrau-Eiche-Nachbildung A1 Macadamia-Nussbaum-Nachbildung	
Preisgruppe PG 2 - Kristallspiegel G79 Kristallspiegel	3. Korpusinnenfarbe wählen: Z1 Birke-Nachbildung X1 Leinenoptik Twist	
Preisgruppe PG 3 - Gläser glänzend & Grauspiegel G28 Weißglas G30 Perlaglas G71 Seidengrauglas G76 Terraglas G98 Basaltglas G57 Grauspiegel	4. Griffleistenfarbe wählen: 301 alu-matt 302 chrom 322 Edelstahl 324 schwarz	
Preisgruppe PG 4 - Gläser matt nur lieferbar für Schrankhöhen 223 und 240 cm G129 Weißglas matt G134 Seidengrauglas matt		

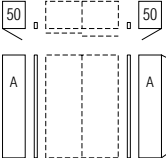
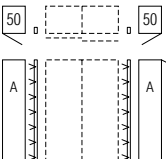
NEU!

NEU!

NEU!

Letzte Erfassbarkeit
Preisgruppe PG 4 - Gläser matt
zum 30.05.2023

Die Drehtüren-Anstellschränke können als komplettes Set nicht maßgefertigt werden. Im Falle der Maßanfertigung müssen diese Artikel als Einzelschränke inklusive Verbindungsstollen und Tiefenausgleichsblenden 99 006 00 über furnplan geplant werden.

Drehtüren-Anstellschränke	Höhe 197 cm	Aufpreise
mit Soft-Abstoppung zum Anstellen links und rechts an Schwebetürenschränke Nutztiefe 58 cm	Tiefe 51 cm nur lieferbar in Tiefe 69 cm Tiefe 69 cm	Der Preis pro Artikel ergibt sich aus Basispreis + der Addition der Aufpreise:
 Anstellschränke 2er-Set 1-türig, Breite 50 cm inkl. Verbindungsstollen ohne Beleuchtung	B2x54 H197 T69 78 527 01 Basispreis:	je Tür in PG 1 je Tür in PG 2 je Tür in PG 3 je Tür in PG 4 ---
 Anstellschränke 2er-Set 1-türig, Breite 50 cm inkl. Verbindungsstollen mit LED-Lichtband*	B2x54 H197 T69 78 528 01 Basispreis:	je Tür in PG 1 je Tür in PG 2 je Tür in PG 3 je Tür in PG 4 ---

Dreh- und Schwebetürenschränke können **nicht unmittelbar nebeneinander** gestellt, sondern müssen konstruktiv bedingt **durch Verbindungsstollen** ohne/mit Beleuchtung **unterbrochen** werden. Bei **Einsatz der Verbindungsstollen** können die Schränke **nicht mit Profilkranz** ausgestattet werden.

*Dimmbare LED-Beleuchtung (F; BEL118-Wessel), kaltweiß, mit nicht austauschbaren Leuchtmitteln, Aktivierung per Fernbedienung

Ausführung 1

Marcato2.1

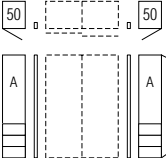
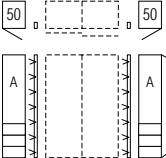
Höhe 197 cm

50er-Drehtürenschränke mit 3 Schubkästen zum Anstellen li+re an Schwebetürenschränke - ohne Sprossen

1. Farbe der Türen A wählen:	2. Schubkastenfrontfarbe wählen:	3. Korpusfarbe und Farbe der Verbindungsstollen wählen:
Preisgruppe PG 1 - Dekore P9 Polarweiß P1 Perla S9 Seidengrau Y1 Terra L1 Basalt Q9 Jackson-Eiche-Nachbildung M1 Sonoma-Eiche-Nachbildung B1 Platin-Eiche-Nachbildung K1 Artisan-Eiche-Nachbildung U9 Riviera-Eiche-Nachbildung E9 Silbergrau-Eiche-Nachbildung NEU! A1 Macadamia-Nussbaum-Nachbildung	Preisgruppe PG 1 - Dekore P9 Polarweiß P1 Perla S9 Seidengrau Y1 Terra L1 Basalt Q9 Jackson-Eiche-Nachbildung M1 Sonoma-Eiche-Nachbildung B1 Platin-Eiche-Nachbildung K1 Artisan-Eiche-Nachbildung U9 Riviera-Eiche-Nachbildung NEU! E9 Silbergrau-Eiche-Nachbildung NEU! A1 Macadamia-Nussbaum-Nachbildung	P9 Polarweiß P1 Perla S9 Seidengrau Y1 Terra L1 Basalt Q9 Jackson-Eiche-Nachbildung M1 Sonoma-Eiche-Nachbildung B1 Platin-Eiche-Nachbildung K1 Artisan-Eiche-Nachbildung U9 Riviera-Eiche-Nachbildung E9 Silbergrau-Eiche-Nachbildung NEU! A1 Macadamia-Nussbaum-Nachbildung
Preisgruppe PG 2 - Kristallspiegel G79 Kristallspiegel	Preisgruppe PG 3 - Gläser glänzend & Grauspiegel G28 Weißglas G30 Perlaglas G71 Seidengrauglas G76 Terraglas G98 Basaltglas G57 Grauspiegel	4. Korpusinnenfarbe wählen: Z1 Birke-Nachbildung X1 Leinenoptik Twist
Preisgruppe PG 3 - Gläser glänzend & Grauspiegel G28 Weißglas G30 Perlaglas G71 Seidengrauglas G76 Terraglas G98 Basaltglas G57 Grauspiegel	Preisgruppe PG 4 - Gläser matt nur lieferbar für Schrankhöhen 223 und 240 cm G129 Weißglas matt G134 Seidengrauglas matt	5. Griffleistenfarbe wählen: 301 alu-matt 302 chrom 322 Edelstahl NEU! 324 schwarz
Preisgruppe PG 4 - Gläser matt nur lieferbar für Schrankhöhen 223 und 240 cm G129 Weißglas matt G134 Seidengrauglas matt	Die Drehtüren-Anstellsschränke können als komplettes Set <u>nicht</u> maßgefertigt werden. Im Falle der Maßanfertigung müssen diese Artikel als Einzelschränke inklusive Verbindungsstollen und Tiefenausgleichsblenden 99 006 00 über furnplan geplant werden.	

Letzte Erfassbarkeit
Preisgruppe PG 4 - Gläser matt
zum 30.05.2023

Rückwände in Stärke 5 mm

Drehtüren-Anstellsschränke	Höhe 197 cm	Aufpreise
mit Soft-Abstopfung zum Anstellen links und rechts an Schwebetürenschränke Nutztiefe 58 cm	nur lieferbar in Tiefe 69 cm Tiefe 51 cm Tiefe 69 cm	Der Preis pro Artikel ergibt sich aus Basispreis + der Addition der Aufpreise:
 Anstellsschränke 2er-Set 1-türig, Breite 50 cm 3 Schubkästen inkl. Verbindungsstollen ohne Beleuchtung	B2x54 H197 T69 NEU! 78 527 11 Basispreis:	Schubkästen mit Vollauszug 95 713 je kurze Tür in PG 1 je kurze Tür in PG 2 95 689 je kurze Tür in PG 3 95 689 je kurze Tür in PG 4 --- 95 689 Schubkästen 3er-Set in PG 1 Schubkästen 3er-Set in PG 2 --- 95 630 Schubkästen 3er-Set in PG 3 95 630 Schubkästen 3er-Set in PG 4 --- 95 630
 Anstellsschränke 2er-Set 1-türig, Breite 50 cm 3 Schubkästen inkl. Verbindungsstollen mit LED-Lichtband*	B2x54 H197 T69 NEU! 78 528 11 Basispreis:	Schubkästen mit Vollauszug 95 713 je kurze Tür in PG 1 je kurze Tür in PG 2 95 689 je kurze Tür in PG 3 95 689 je kurze Tür in PG 4 --- 95 689 Schubkästen 3er-Set in PG 1 Schubkästen 3er-Set in PG 2 --- 95 630 Schubkästen 3er-Set in PG 3 95 630 Schubkästen 3er-Set in PG 4 --- 95 630

Dreh- und Schwebetürenschränke können **nicht unmittelbar nebeneinander** gestellt, sondern müssen konstruktiv bedingt **durch Verbindungsstollen** ohne/mit Beleuchtung **unterbrochen** werden. Bei **Einsatz der Verbindungsstollen** können die Schränke **nicht mit Profilkranz** ausgestattet werden.

*Dimmbare LED-Beleuchtung (F; BEL118-Wessel), kaltweiß, mit nicht austauschbaren Leuchtmitteln, Aktivierung per Fernbedienung

Ausführung 1

Marcato2.1

Höhe 223 cm

Schwebetürenschränke ohne Sprossen


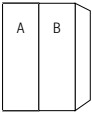

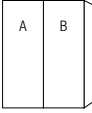

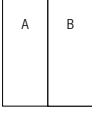
Die vielfältigen Farbausführungen entnehmen Sie bitte der „Programm-Übersicht Ausführung 1“.

Rückwände in Stärke 5 mm

Preisgruppe PG 1: Dekore
 Preisgruppe PG 2: Kristallspiegel
 Preisgruppe PG 3: Gläser & Grauspiegel
 Preisgruppe PG 4: Gläser matt

Letzte Erfassbarkeit
 Preisgruppe PG 4 - Gläser matt
 zum 30.05.2023

Breite 160 + 180 + 200 cm

Schwebetürenschränke	Höhe 223 cm		Aufpreise	
Nutztiefe 40 bzw. 58 cm	Tiefe 51 cm	Tiefe 69 cm	Der Preis pro Artikel ergibt sich aus Basispreis + der Addition der Aufpreise:	
  2-türig 1 Tür A links 1 Tür B rechts	B160 H223 T51 Türen sind auch spiegelbildlich montierbar 34 160 71	B160 H223 T69 Türen sind auch spiegelbildlich montierbar 35 160 71	je Tür in PG 1 je Tür in PG 2 je Tür in PG 3 je Tür in PG 4	95 681 95 681 95 681
  2-türig 1 Tür A links 1 Tür B rechts	B180 H223 T51 Türen sind auch spiegelbildlich montierbar 34 180 71	B180 H223 T69 Türen sind auch spiegelbildlich montierbar 35 180 71	je Tür in PG 1 je Tür in PG 2 je Tür in PG 3 je Tür in PG 4	95 682 95 682 95 682
  2-türig 1 Tür A links 1 Tür B rechts	B200 H223 T51 Türen sind auch spiegelbildlich montierbar 34 200 71	B200 H223 T69 Türen sind auch spiegelbildlich montierbar 35 200 71	je Tür in PG 1 je Tür in PG 2 je Tür in PG 3 je Tür in PG 4	95 683 95 683 95 683

Dämpfungsbeschläge

nicht einsetzbar in Kombination mit Synchronfunktion

Dämpfungsbeschläge (2er-Set) für Schwebetüren

zur Soft-Abstoppung der beiden Außentüren

N°

91 257 18

Dämpfungsbeschläge

nicht einsetzbar in Kombination mit Synchronfunktion

Öffnungs- und Kollisionsdämpfung für alle 2-türigen Schränke

(Breite 160 bis 200 cm); zieht die Türen in Offen-Position und dämpft die Türen untereinander

N°

91 262 18

Ausführung 1

Marcato2.1

Höhe 223 cm

Schwebetürenschränke ohne Sprossen

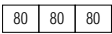
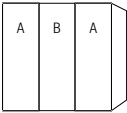

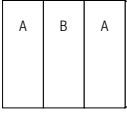

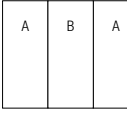
Die vielfältigen Farbausführungen entnehmen Sie bitte der „Programm-Übersicht Ausführung 1“.

Rückwände in Stärke 5 mm

Preisgruppe PG 1: Dekore
 Preisgruppe PG 2: Kristallspiegel
 Preisgruppe PG 3: Gläser & Grauspiegel
 Preisgruppe PG 4: Gläser matt

Letzte Erfassbarkeit
 Preisgruppe PG 4 - Gläser matt
 zum 30.05.2023

Breite 240 + 270 + 300 cm

Schwebetürenschränke	Höhe 223 cm		Aufpreise	
Nutztiefe 40 bzw. 58 cm	Tiefe 51 cm	Tiefe 69 cm	Der Preis pro Artikel ergibt sich aus Basispreis + der Addition der Aufpreise:	
  3-türig 2 Türen A li+re 1 Tür B mittig	N° B240 H223 T51 34 240 71 Basispreis:	B240 H223 T69 35 240 71 Basispreis:	je Tür in PG 1 je Tür in PG 2 je Tür in PG 3 je Tür in PG 4	 95 681 95 681 95 681
  3-türig 2 Türen A li+re 1 Tür B mittig	N° B270 H223 T51 34 270 71 Basispreis:	B270 H223 T69 35 270 71 Basispreis:	je Tür in PG 1 je Tür in PG 2 je Tür in PG 3 je Tür in PG 4	 95 682 95 682 95 682
  3-türig 2 Türen A li+re 1 Tür B mittig	N° B300 H223 T51 34 300 71 Basispreis:	B300 H223 T69 35 300 71 Basispreis:	je Tür in PG 1 je Tür in PG 2 je Tür in PG 3 je Tür in PG 4	 95 683 95 683 95 683

Dämpfungsbeschläge

nicht einsetzbar in Kombination mit Synchronfunktion

Dämpfungsbeschläge

nicht einsetzbar in Kombination mit Synchronfunktion

Dämpfungsbeschläge (2er-Set) für Schwebetüren

zur Soft-Abstoppung der beiden Außentüren

N° **91 257 18**

Öffnungs-, Kollisions- und Mitteltürdämpfung für alle 3-türigen Schränke (Breite 240 bis 300 cm); zieht die Türen in Offen-Position, dämpft die Türen untereinander und zentriert die Mitteltür beim Schließen

N° **91 263 18**

Ausführung 1

Marcato2.1

Höhe 223 cm

Schwebetürenschränke ohne Sprossen

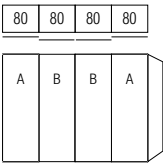
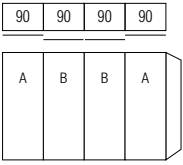
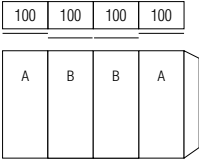
Die vielfältigen Farbausführungen entnehmen Sie bitte der „Programm-Übersicht Ausführung 1“.

Rückwände in Stärke 5 mm

Preisgruppe PG 1: Dekore
 Preisgruppe PG 2: Kristallspiegel
 Preisgruppe PG 3: Gläser & Grauspiegel
 Preisgruppe PG 4: Gläser matt

Letzte Erfassbarkeit
 Preisgruppe PG 4 - Gläser matt
 zum 30.05.2023

Breite 320 + 360 + 400 cm

Schwebetürenschränke	Höhe 223 cm	Aufpreise
Nutztiefe 58 cm	Tiefe 51 cm nur lieferbar in Tiefe 69 cm Tiefe 69 cm	Der Preis pro Artikel ergibt sich aus Basispreis + der Addition der Aufpreise:
 <p>80 80 80 80</p> <p>A B B A</p> <p>4-türig 2 Türen A li+re 2 Türen B mittig</p>	N°	<p>B320 H223 T69</p> <p>35 320 71</p> <p>Basispreis:</p> <p>je Tür in PG 1 je Tür in PG 2 je Tür in PG 3 je Tür in PG 4</p> <p>95 681 95 681 95 681</p>
 <p>90 90 90 90</p> <p>A B B A</p> <p>4-türig 2 Türen A li+re 2 Türen B mittig</p>	N°	<p>B360 H223 T69</p> <p>35 360 71</p> <p>Basispreis:</p> <p>je Tür in PG 1 je Tür in PG 2 je Tür in PG 3 je Tür in PG 4</p> <p>95 682 95 682 95 682</p>
 <p>100 100 100 100</p> <p>A B B A</p> <p>4-türig 2 Türen A li+re 2 Türen B mittig</p>	N°	<p>B400 H223 T69</p> <p>35 400 71</p> <p>Basispreis:</p> <p>je Tür in PG 1 je Tür in PG 2 je Tür in PG 3 je Tür in PG 4</p> <p>95 683 95 683 95 683</p>

Dämpfungsbeschläge

nicht einsetzbar in Kombination mit Synchronfunktion

Dämpfungsbeschläge (2er-Set) für Schwebetüren

zur Soft-Abstoppung der beiden Außentüren

N°

91 257 18

Dämpfungsbeschläge

nicht einsetzbar in Kombination mit Synchronfunktion

Öffnungs- und Kollisionsdämpfung (zur Montage in der Schrankmitte) für alle 4-türigen Schränke

(Breite 320 bis 400 cm); zieht die Türen in Offen-Position und dämpft die Türen untereinander

N°

91 269 18

Ausführung 1

Marcato2.1

Höhe 223 cm

Schwebetüren-Panoramaschränke mit Synchronfunktion ohne Sprossen

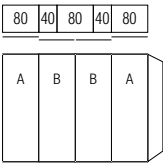
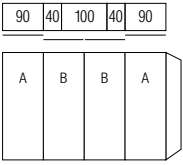
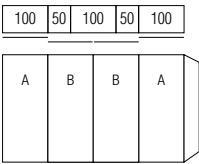
Die vielfältigen Farbausführungen entnehmen Sie bitte der „Programm-Übersicht Ausführung 1“.

Rückwände in Stärke 5 mm

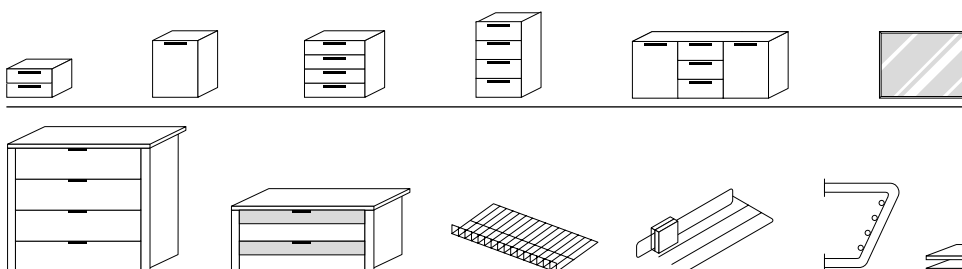
- Preisgruppe PG 1: Dekore
- Preisgruppe PG 2: Kristallspiegel
- Preisgruppe PG 3: Gläser & Grauspiegel
- Preisgruppe PG 4: Gläser matt

Letzte Erfassbarkeit
Preisgruppe PG 4 - Gläser matt
zum 30.05.2023

Breite 320 + 360 + 400 cm (Panorama)

Schwebetüren-Panoramaschränke	Höhe 223 cm		Aufpreise	
mit Soft-Abstoppung* Nutztiefe 58 cm	Tiefe 51 cm	nur lieferbar in Tiefe 69 cm Tiefe 69 cm	Der Preis pro Artikel ergibt sich aus Basispreis + der Addition der Aufpreise:	
 <p>4-türig 2 Türen A li+re 2 Türen B mittig</p>	N°	<p>B320 H223 T69 mit Synchronbeschlag</p> <p>35 321 71</p>	Basispreis:	je Tür in PG 1 je Tür in PG 2 je Tür in PG 3 je Tür in PG 4 je Tür in PG 1 je Tür in PG 2 je Tür in PG 3 je Tür in PG 4
			95 681	95 681
 <p>4-türig 2 Türen A li+re 2 Türen B mittig</p>	N°	<p>B360 H223 T69 mit Synchronbeschlag</p> <p>35 361 71</p>	Basispreis:	je Tür in PG 1 je Tür in PG 2 je Tür in PG 3 je Tür in PG 4
			95 682	95 682
 <p>4-türig 2 Türen A li+re 2 Türen B mittig</p>	N°	<p>B400 H223 T69 mit Synchronbeschlag</p> <p>35 401 71</p>	Basispreis:	je Tür in PG 1 je Tür in PG 2 je Tür in PG 3 je Tür in PG 4
			95 683	95 683

*Die Dämpfung beinhaltet die Soft-Abstoppung aller 4 Türen beim Öffnen und Schließen.
Der Synchronbeschlag erfordert eine zusätzliche Bauhöhe von ca. 2 cm, d.h. Schrank-Gesamthöhe ca. 225 cm



Passende Betten,
Nachtschränke, Kommoden,
Spiegel usw. finden Sie in den
Programmen SONYO, SONYO+,
AKARO und ALEGRO2.

Praktische Zubehörteile
wie Schubkasteneinsätze,
Krawatten- und Hosenhalter
usw. finden Sie im
Programm ZUBEHÖR.

Ausführung 1

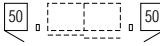
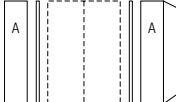
Marcato2.1

Höhe 223 cm

50er-Drehtürenschränke zum Anstellen li+re an Schwebetürenschränke - ohne Sprossen

<p>1. Farbe der Türen A wählen:</p> <p>Preisgruppe PG 1 - Dekore P9 Polarweiß P1 Perla S9 Seidengrau Y1 Terra L1 Basalt Q9 Jackson-Eiche-Nachbildung M1 Sonoma-Eiche-Nachbildung B1 Platin-Eiche-Nachbildung K1 Artisan-Eiche-Nachbildung U9 Riviera-Eiche-Nachbildung E9 Silbergrau-Eiche-Nachbildung A1 Macadamia-Nussbaum-Nachbildung NEU!</p> <p>Preisgruppe PG 2 - Kristallspiegel G79 Kristallspiegel</p> <p>Preisgruppe PG 3 - Gläser glänzend & Grauspiegel G28 Weißglas G30 Perlaglas G71 Seidengrauglas G76 Terraglas G98 Basaltglas G57 Grauspiegel</p> <p>Preisgruppe PG 4 - Gläser matt nur lieferbar für Schrankhöhen 223 und 240 cm G129 Weißglas matt G134 Seidengrauglas matt</p>	<p>2. Korpusfarbe und Farbe der Verbindungsstollen wählen:</p> <p>P9 Polarweiß P1 Perla S9 Seidengrau Y1 Terra L1 Basalt Q9 Jackson-Eiche-Nachbildung M1 Sonoma-Eiche-Nachbildung B1 Platin-Eiche-Nachbildung K1 Artisan-Eiche-Nachbildung U9 Riviera-Eiche-Nachbildung E9 Silbergrau-Eiche-Nachbildung NEU! A1 Macadamia-Nussbaum-Nachbildung</p> <p>3. Korpusinnenfarbe wählen:</p> <p>Z1 Birke-Nachbildung X1 Leinenoptik Twist</p> <p>4. Griffleistenfarbe wählen:</p> <p>301 alu-matt 302 chrom 322 Edelstahl NEU! 324 schwarz</p>	<p>Rückwände in Stärke 5 mm</p> <p>Die Drehtüren-Anstellschränke können als komplettes Set <u>nicht</u> maßgefertigt werden. Im Falle der Maßanfertigung müssen diese Artikel als Einzelschränke inklusive Verbindungsstollen und Tiefenausgleichsblenden 99 006 00 über furnplan geplant werden.</p>
---	---	---

Letzte Erfassbarkeit
 Preisgruppe PG 4 - Gläser matt
 zum 30.05.2023

Drehtüren-Anstellschränke	Höhe 223 cm		Aufpreise	
<p>mit Soft-Abstoppung zum Anstellen links und rechts an Schwebetürenschränke Nutztiefe 58 cm</p>   <p>Anstellschränke 2er-Set 1-türig, Breite 50 cm inkl. Verbindungsstollen ohne Beleuchtung</p>	Tiefe 51 cm	Tiefe 69 cm	Der Preis pro Artikel ergibt sich aus Basispreis + der Addition der Aufpreise:	
	N°	<p>B2x54 H223 T69</p> <p>75 527 01</p> <p>Basispreis:</p>	<p>B2x54 H223 T69</p> <p>75 528 01</p> <p>Basispreis:</p>	<p>je Tür in PG 1</p> <p>je Tür in PG 2</p> <p>je Tür in PG 3</p> <p>je Tür in PG 4</p>
N°	<p>B2x54 H223 T69</p> <p>75 528 01</p> <p>Basispreis:</p>	<p>B2x54 H223 T69</p> <p>75 528 01</p> <p>Basispreis:</p>	<p>je Tür in PG 1</p> <p>je Tür in PG 2</p> <p>je Tür in PG 3</p> <p>je Tür in PG 4</p>	<p>95 680</p> <p>95 680</p> <p>95 680</p>

Dreh- und Schwebetürenschränke können **nicht unmittelbar nebeneinander** gestellt, sondern müssen konstruktiv bedingt **durch Verbindungsstollen** ohne/mit Beleuchtung **unterbrochen** werden. Bei **Einsatz der Verbindungsstollen** können die Schränke **nicht mit Profilkranz** ausgestattet werden.

*Dimmbare LED-Beleuchtung (F; BEL118-Wessel), kaltweiß, mit nicht austauschbaren Leuchtmitteln, Aktivierung per Fernbedienung

Ausführung 1

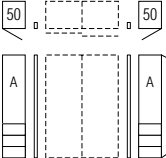
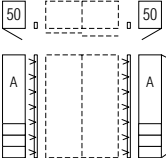
Marcato2.1

Höhe 223 cm

50er-Drehtürenschränke mit 3 Schubkästen zum Anstellen li+re an Schwebetürenschränke - ohne Sprossen

1. Farbe der Türen A wählen:	2. Schubkastenfrontfarbe wählen:	3. Korpusfarbe und Farbe der Verbindungsstollen wählen:
Preisgruppe PG 1 - Dekore P9 Polarweiß P1 Perla S9 Seidengrau Y1 Terra L1 Basalt Q9 Jackson-Eiche-Nachbildung M1 Sonoma-Eiche-Nachbildung B1 Platin-Eiche-Nachbildung K1 Artisan-Eiche-Nachbildung U9 Riviera-Eiche-Nachbildung E9 Silbergrau-Eiche-Nachbildung NEU! A1 Macadamia-Nussbaum-Nachbildung	Preisgruppe PG 1 - Dekore P9 Polarweiß P1 Perla S9 Seidengrau Y1 Terra L1 Basalt Q9 Jackson-Eiche-Nachbildung M1 Sonoma-Eiche-Nachbildung B1 Platin-Eiche-Nachbildung K1 Artisan-Eiche-Nachbildung U9 Riviera-Eiche-Nachbildung NEU! E9 Silbergrau-Eiche-Nachbildung NEU! A1 Macadamia-Nussbaum-Nachbildung	P9 Polarweiß P1 Perla S9 Seidengrau Y1 Terra L1 Basalt Q9 Jackson-Eiche-Nachbildung M1 Sonoma-Eiche-Nachbildung B1 Platin-Eiche-Nachbildung K1 Artisan-Eiche-Nachbildung U9 Riviera-Eiche-Nachbildung E9 Silbergrau-Eiche-Nachbildung NEU! A1 Macadamia-Nussbaum-Nachbildung
Preisgruppe PG 2 - Kristallspiegel G79 Kristallspiegel	Preisgruppe PG 3 - Gläser glänzend & Grauspiegel G28 Weißglas G30 Perlaglas G71 Seidengrauglas G76 Terraglas G98 Basaltglas G57 Grauspiegel	4. Korpusinnenfarbe wählen: Z1 Birke-Nachbildung X1 Leinenoptik Twist
Preisgruppe PG 3 - Gläser glänzend & Grauspiegel G28 Weißglas G30 Perlaglas G71 Seidengrauglas G76 Terraglas G98 Basaltglas G57 Grauspiegel	Preisgruppe PG 4 - Gläser matt nur lieferbar für Schrankhöhen 223 und 240 cm G129 Weißglas matt G134 Seidengrauglas matt	5. Griffleistenfarbe wählen: 301 alu-matt 302 chrom 322 Edelstahl NEU! 324 schwarz
Preisgruppe PG 4 - Gläser matt nur lieferbar für Schrankhöhen 223 und 240 cm G129 Weißglas matt G134 Seidengrauglas matt	<div style="border: 1px solid black; padding: 5px; display: inline-block;"> Letzte Erfassbarkeit Preisgruppe PG 4 - Gläser matt zum 30.05.2023 </div>	Die Drehtüren-Anstellschränke können als komplettes Set nicht maßgefertigt werden. Im Falle der Maßanfertigung müssen diese Artikel als Einzelschränke inklusive Verbindungsstollen und Tiefenausgleichsblenden 99 006 00 über furnplan geplant werden.

Rückwände in Stärke 5 mm

Drehtüren-Anstellschränke	Höhe 223 cm	Aufpreise
mit Soft-Abstopfung zum Anstellen links und rechts an Schwebetürenschränke Nutztiefe 58 cm	nur lieferbar in Tiefe 69 cm Tiefe 51 cm Tiefe 69 cm	Der Preis pro Artikel ergibt sich aus Basispreis + der Addition der Aufpreise:
 <p>Anstellschränke 2er-Set 1-türig, Breite 50 cm 3 Schubkästen inkl. Verbindungsstollen ohne Beleuchtung</p>	B2x54 H223 T69 NEU! 75 527 11 Basispreis:	Schubkästen mit Vollauszug 95 713 je kurze Tür in PG 1 je kurze Tür in PG 2 95 689 je kurze Tür in PG 3 95 689 je kurze Tür in PG 4 95 689 Schubkästen 3er-Set in PG 1 Schubkästen 3er-Set in PG 2 --- 95 630 Schubkästen 3er-Set in PG 3 95 630 Schubkästen 3er-Set in PG 4 95 630
 <p>Anstellschränke 2er-Set 1-türig, Breite 50 cm 3 Schubkästen inkl. Verbindungsstollen mit LED-Lichtband*</p>	B2x54 H223 T69 NEU! 75 528 11 Basispreis:	Schubkästen mit Vollauszug 95 713 je kurze Tür in PG 1 je kurze Tür in PG 2 95 689 je kurze Tür in PG 3 95 689 je kurze Tür in PG 4 95 689 Schubkästen 3er-Set in PG 1 Schubkästen 3er-Set in PG 2 --- 95 630 Schubkästen 3er-Set in PG 3 95 630 Schubkästen 3er-Set in PG 4 95 630

Dreh- und Schwebetürenschränke können **nicht unmittelbar nebeneinander** gestellt, sondern müssen konstruktiv bedingt **durch Verbindungsstollen** ohne/mit Beleuchtung **unterbrochen** werden. Bei **Einsatz der Verbindungsstollen** können die Schränke **nicht mit Profilkranz** ausgestattet werden.

*Dimmbare LED-Beleuchtung (F; BEL118-Wessel), kaltweiß, mit nicht austauschbaren Leuchtmitteln, Aktivierung per Fernbedienung

Ausführung 1

Marcato2.1

Höhe 240 cm

Schwebetürenschränke ohne Sprossen


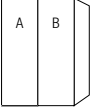

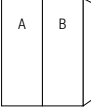

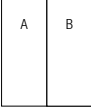
Die vielfältigen Farbausführungen entnehmen Sie bitte der „Programm-Übersicht Ausführung 1“.

Rückwände in Stärke 5 mm

Preisgruppe PG 1: Dekore
 Preisgruppe PG 2: Kristallspiegel
 Preisgruppe PG 3: Gläser & Grauspiegel
 Preisgruppe PG 4: Gläser matt

Letzte Erfassbarkeit
 Preisgruppe PG 4 - Gläser matt
 zum 30.05.2023

Breite 160 + 180 + 200 cm

Schwebetürenschränke		Höhe 240 cm		Aufpreise	
Nutztiefe 40 bzw. 58 cm		Tiefe 51 cm	Tiefe 69 cm	Der Preis pro Artikel ergibt sich aus Basispreis + der Addition der Aufpreise:	
  2-türig 1 Tür A links 1 Tür B rechts	N°	B160 H240 T51 Türen sind auch spiegelbildlich montierbar 31 160 71 Basispreis:	B160 H240 T69 Türen sind auch spiegelbildlich montierbar 32 160 71 Basispreis:	je Tür in PG 1 je Tür in PG 2 je Tür in PG 3 je Tür in PG 4	95 681 95 681 95 681
  2-türig 1 Tür A links 1 Tür B rechts	N°	B180 H240 T51 Türen sind auch spiegelbildlich montierbar 31 180 71 Basispreis:	B180 H240 T69 Türen sind auch spiegelbildlich montierbar 32 180 71 Basispreis:	je Tür in PG 1 je Tür in PG 2 je Tür in PG 3 je Tür in PG 4	95 682 95 682 95 682
  2-türig 1 Tür A links 1 Tür B rechts	N°	B200 H240 T51 Türen sind auch spiegelbildlich montierbar 31 200 71 Basispreis:	B200 H240 T69 Türen sind auch spiegelbildlich montierbar 32 200 71 Basispreis:	je Tür in PG 1 je Tür in PG 2 je Tür in PG 3 je Tür in PG 4	95 683 95 683 95 683

Dämpfungsbeschläge

nicht einsetzbar in Kombination mit Synchronfunktion

Dämpfungsbeschläge (2er-Set) für Schwebetüren

zur Soft-Abstoppung der beiden Außentüren

N°

91 257 18

Dämpfungsbeschläge

nicht einsetzbar in Kombination mit Synchronfunktion

Öffnungs- und Kollisionsdämpfung für alle 2-türigen Schränke

(Breite 160 bis 200 cm); zieht die Türen in Offen-Position und dämpft die Türen untereinander

N°

91 262 18

Ausführung 1

Marcato2.1

Höhe 240 cm

Schwebetürenschränke ohne Sprossen

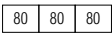




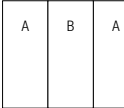
Die vielfältigen Farbausführungen entnehmen Sie bitte der „Programm-Übersicht Ausführung 1“.

Rückwände in Stärke 5 mm

Preisgruppe PG 1: Dekore
 Preisgruppe PG 2: Kristallspiegel
 Preisgruppe PG 3: Gläser & Grauspiegel
 Preisgruppe PG 4: Gläser matt

Letzte Erfassbarkeit
 Preisgruppe PG 4 - Gläser matt
 zum 30.05.2023

Breite 240 + 270 + 300 cm

Schwebetürenschränke		Höhe 240 cm		Aufpreise	
Nutztiefe 40 bzw. 58 cm		Tiefe 51 cm	Tiefe 69 cm	Der Preis pro Artikel ergibt sich aus Basispreis + der Addition der Aufpreise:	
  3-türig 2 Türen A li+re 1 Tür B mittig	N°	B240 H240 T51 31 240 71 Basispreis:	B240 H240 T69 32 240 71 Basispreis:	je Tür in PG 1 je Tür in PG 2 je Tür in PG 3 je Tür in PG 4	95 681 95 681 95 681
  3-türig 2 Türen A li+re 1 Tür B mittig	N°	B270 H240 T51 31 270 71 Basispreis:	B270 H240 T69 32 270 71 Basispreis:	je Tür in PG 1 je Tür in PG 2 je Tür in PG 3 je Tür in PG 4	95 682 95 682 95 682
  3-türig 2 Türen A li+re 1 Tür B mittig	N°	B300 H240 T51 31 300 71 Basispreis:	B300 H240 T69 32 300 71 Basispreis:	je Tür in PG 1 je Tür in PG 2 je Tür in PG 3 je Tür in PG 4	95 683 95 683 95 683

Dämpfungsbeschläge

nicht einsetzbar in Kombination mit Synchronfunktion

Dämpfungsbeschläge (2er-Set) für Schwebetüren

zur Soft-Abstoppung der beiden Außentüren

N°

91 257 18

Dämpfungsbeschläge

nicht einsetzbar in Kombination mit Synchronfunktion

Öffnungs-, Kollisions- und Mitteltürdämpfung für alle 3-türigen Schränke

(Breite 240 bis 300 cm); zieht die Türen in Offen-Position, dämpft die Türen untereinander und zentriert die Mitteltür beim Schließen

N°

91 263 18

Ausführung 1

Marcato2.1

Höhe 240 cm

Schwebetürenschränke ohne Sprossen

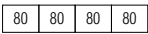
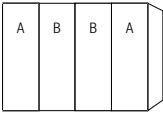
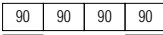
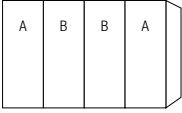
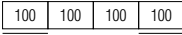
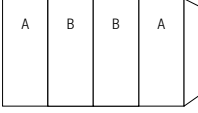
Die vielfältigen Farbausführungen entnehmen Sie bitte der „Programm-Übersicht Ausführung 1“.

Rückwände in Stärke 5 mm

Preisgruppe PG 1: Dekore
 Preisgruppe PG 2: Kristallspiegel
 Preisgruppe PG 3: Gläser & Grauspiegel
 Preisgruppe PG 4: Gläser matt

Letzte Erfassbarkeit
 Preisgruppe PG 4 - Gläser matt
 zum 30.05.2023

Breite 320 + 360 + 400 cm

Schwebetürenschränke	Höhe 240 cm	Aufpreise								
Nutztiefe 58 cm	nur lieferbar in Tiefe 69 cm Tiefe 69 cm	Der Preis pro Artikel ergibt sich aus Basispreis + der Addition der Aufpreise:								
  4-türig 2 Türen A li+re 2 Türen B mittig	N°	B320 H240 T69 32 320 71 Basispreis: <table border="0"> <tr> <td>je Tür in PG 1</td> <td></td> </tr> <tr> <td>je Tür in PG 2</td> <td>95 681</td> </tr> <tr> <td>je Tür in PG 3</td> <td>95 681</td> </tr> <tr> <td>je Tür in PG 4</td> <td>95 681</td> </tr> </table>	je Tür in PG 1		je Tür in PG 2	95 681	je Tür in PG 3	95 681	je Tür in PG 4	95 681
je Tür in PG 1										
je Tür in PG 2	95 681									
je Tür in PG 3	95 681									
je Tür in PG 4	95 681									
  4-türig 2 Türen A li+re 2 Türen B mittig	N°	B360 H240 T69 32 360 71 Basispreis: <table border="0"> <tr> <td>je Tür in PG 1</td> <td></td> </tr> <tr> <td>je Tür in PG 2</td> <td>95 682</td> </tr> <tr> <td>je Tür in PG 3</td> <td>95 682</td> </tr> <tr> <td>je Tür in PG 4</td> <td>95 682</td> </tr> </table>	je Tür in PG 1		je Tür in PG 2	95 682	je Tür in PG 3	95 682	je Tür in PG 4	95 682
je Tür in PG 1										
je Tür in PG 2	95 682									
je Tür in PG 3	95 682									
je Tür in PG 4	95 682									
  4-türig 2 Türen A li+re 2 Türen B mittig	N°	B400 H240 T69 32 400 71 Basispreis: <table border="0"> <tr> <td>je Tür in PG 1</td> <td></td> </tr> <tr> <td>je Tür in PG 2</td> <td>95 683</td> </tr> <tr> <td>je Tür in PG 3</td> <td>95 683</td> </tr> <tr> <td>je Tür in PG 4</td> <td>95 683</td> </tr> </table>	je Tür in PG 1		je Tür in PG 2	95 683	je Tür in PG 3	95 683	je Tür in PG 4	95 683
je Tür in PG 1										
je Tür in PG 2	95 683									
je Tür in PG 3	95 683									
je Tür in PG 4	95 683									

Dämpfungsbeschläge

nicht einsetzbar in Kombination mit Synchronfunktion

Dämpfungsbeschläge (2er-Set) für Schwebetüren

zur Soft-Abstoppung der beiden Außentüren

N°

91 257 18

Dämpfungsbeschläge

nicht einsetzbar in Kombination mit Synchronfunktion

Öffnungs- und Kollisionsdämpfung (zur Montage in der Schrankmitte) für alle 4-türigen Schränke

(Breite 320 bis 400 cm); zieht die Türen in Offen-Position und dämpft die Türen untereinander

N°

91 269 18

Ausführung 1

Marcato2.1

Höhe 240 cm

Schwebetüren-Panoramaschränke mit Synchronfunktion ohne Sprossen


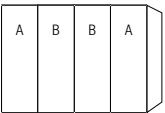

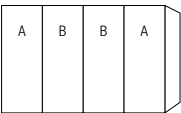

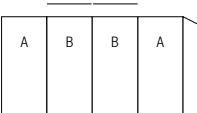
Die vielfältigen Farbausführungen entnehmen Sie bitte der „Programm-Übersicht Ausführung 1“.

Rückwände in Stärke 5 mm

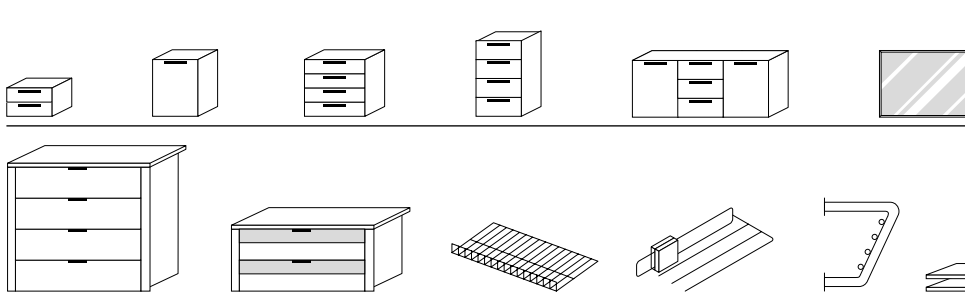
- Preisgruppe PG 1: Dekore
- Preisgruppe PG 2: Kristallspiegel
- Preisgruppe PG 3: Gläser & Grauspiegel
- Preisgruppe PG 4: Gläser matt

Letzte Erfassbarkeit
Preisgruppe PG 4 - Gläser matt
zum 30.05.2023

Breite 320 + 360 + 400 cm (Panorama)

Schwebetüren-Panoramaschränke	Höhe 240 cm	Aufpreise
mit Soft-Abstoppung* Nutztiefe 58 cm   <p>4-türig 2 Türen A li+re 2 Türen B mittig</p>	nur lieferbar in Tiefe 69 cm Tiefe 69 cm B320 H240 T69 mit Synchronbeschlag 32 321 71	Der Preis pro Artikel ergibt sich aus Basispreis + der Addition der Aufpreise: je Tür in PG 1 je Tür in PG 2 je Tür in PG 3 je Tür in PG 4 Basispreis:
  <p>4-türig 2 Türen A li+re 2 Türen B mittig</p>	B360 H240 T69 mit Synchronbeschlag 32 361 71	je Tür in PG 1 je Tür in PG 2 je Tür in PG 3 je Tür in PG 4 Basispreis:
  <p>4-türig 2 Türen A li+re 2 Türen B mittig</p>	B400 H240 T69 mit Synchronbeschlag 32 401 71	je Tür in PG 1 je Tür in PG 2 je Tür in PG 3 je Tür in PG 4 Basispreis:

*Die Dämpfung beinhaltet die Soft-Abstoppung aller 4 Türen beim Öffnen und Schließen.
Der Synchronbeschlag erfordert eine zusätzliche Bauhöhe von ca. 2 cm, d.h. Schrank-Gesamthöhe ca. 242 cm



Passende Betten, Nachtschränke, Kommoden, Spiegel usw. finden Sie in den Programmen SONYO, SONYO+, AKARO und ALEGRO2.

Praktische Zubehörteile wie Schubkasteneinsätze, Krawatten- und Hosenhalter usw. finden Sie im Programm ZUBEHÖR.

Ausführung 1

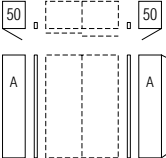
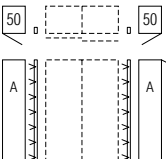
Marcato2.1

Höhe 240 cm

50er-Drehtürenschränke zum Anstellen li+re an Schwebetürenschränke - ohne Sprossen

1. Farbe der Türen A wählen:	2. Korpusfarbe und Farbe der Verbindungsstollen wählen:	Rückwände in Stärke 5 mm
Preisgruppe PG 1 - Dekore P9 Polarweiß P1 Perla S9 Seidengrau Y1 Terra L1 Basalt Q9 Jackson-Eiche-Nachbildung M1 Sonoma-Eiche-Nachbildung B1 Platin-Eiche-Nachbildung K1 Artisan-Eiche-Nachbildung U9 Riviera-Eiche-Nachbildung E9 Silbergrau-Eiche-Nachbildung A1 Macadamia-Nussbaum-Nachbildung	P9 Polarweiß P1 Perla S9 Seidengrau Y1 Terra L1 Basalt Q9 Jackson-Eiche-Nachbildung M1 Sonoma-Eiche-Nachbildung B1 Platin-Eiche-Nachbildung K1 Artisan-Eiche-Nachbildung U9 Riviera-Eiche-Nachbildung E9 Silbergrau-Eiche-Nachbildung A1 Macadamia-Nussbaum-Nachbildung	Die Drehtüren-Anstellschränke können als komplettes Set <u>nicht</u> maßgefertigt werden. Im Falle der Maßanfertigung müssen diese Artikel als Einzelschränke inklusive Verbindungsstollen und Tiefenausgleichsblenden 99 006 00 über furnplan geplant werden.
Preisgruppe PG 2 - Kristallspiegel G79 Kristallspiegel	3. Korpusinnenfarbe wählen: Z1 Birke-Nachbildung X1 Leinenoptik Twist	
Preisgruppe PG 3 - Gläser glänzend & Grauspiegel G28 Weißglas G30 Perlaglas G71 Seidengrauglas G76 Terraglas G98 Basaltglas G57 Grauspiegel	4. Griffleistenfarbe wählen: 301 alu-matt 302 chrom 322 Edelstahl 324 schwarz	
Preisgruppe PG 4 - Gläser matt nur lieferbar für Schrankhöhen 223 und 240 cm G129 Weißglas matt G134 Seidengrauglas matt		

Letzte Erfassbarkeit
Preisgruppe PG 4 - Gläser matt
zum 30.05.2023

Drehtüren-Anstellschränke	Höhe 240 cm	Aufpreise
mit Soft-Abstoppung zum Anstellen links und rechts an Schwebetürenschränke Nutztiefe 58 cm	Tiefe 51 cm nur lieferbar in Tiefe 69 cm Tiefe 69 cm	Der Preis pro Artikel ergibt sich aus Basispreis + der Addition der Aufpreise:
 Anstellschränke 2er-Set 1-türig, Breite 50 cm inkl. Verbindungsstollen ohne Beleuchtung	B2x54 H240 T69 72 527 01 Basispreis:	je Tür in PG 1 je Tür in PG 2 je Tür in PG 3 je Tür in PG 4
 Anstellschränke 2er-Set 1-türig, Breite 50 cm inkl. Verbindungsstollen mit LED-Lichtband*	B2x54 H240 T69 72 528 01 Basispreis:	je Tür in PG 1 je Tür in PG 2 je Tür in PG 3 je Tür in PG 4

Dreh- und Schwebetürenschränke können **nicht unmittelbar nebeneinander** gestellt, sondern müssen konstruktiv bedingt **durch Verbindungsstollen** ohne/mit Beleuchtung **unterbrochen** werden. Bei **Einsatz der Verbindungsstollen** können die Schränke **nicht mit Profilkranz** ausgestattet werden.

*Dimmbare LED-Beleuchtung (F; BEL118-Wessel), kaltweiß, mit nicht austauschbaren Leuchtmitteln, Aktivierung per Fernbedienung

Marcato2.1

Ausführung 1

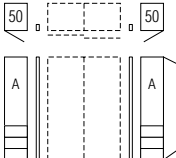
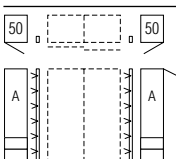
Höhe 240 cm

50er-Drehtürenschränke mit 3 Schubkästen zum Anstellen li+re an Schwebetürenschränke - ohne Sprossen

1. Farbe der Türen A wählen:	2. Schubkastenfrontfarbe wählen:	3. Korpusfarbe und Farbe der Verbindungsstollen wählen:
<p>Preisgruppe PG 1 - Dekore</p> <p>P9 Polarweiß P1 Perla S9 Seidengrau Y1 Terra L1 Basalt Q9 Jackson-Eiche-Nachbildung M1 Sonoma-Eiche-Nachbildung B1 Platin-Eiche-Nachbildung K1 Artisan-Eiche-Nachbildung U9 Riviera-Eiche-Nachbildung E9 Silbergrau-Eiche-Nachbildung NEU! A1 Macadamia-Nussbaum-Nachbildung</p> <p>Preisgruppe PG 2 - Kristallspiegel</p> <p>G79 Kristallspiegel</p> <p>Preisgruppe PG 3 - Gläser glänzend & Grauspiegel</p> <p>G28 Weißglas G30 Perlaglas G71 Seidengrauglas G76 Terraglas G98 Basaltglas G57 Grauspiegel</p> <p>Preisgruppe PG 4 - Gläser matt nur lieferbar für Schrankhöhen 223 und 240 cm G129 Weißglas matt G134 Seidengrauglas matt</p>	<p>Preisgruppe PG 1 - Dekore</p> <p>P9 Polarweiß P1 Perla S9 Seidengrau Y1 Terra L1 Basalt Q9 Jackson-Eiche-Nachbildung M1 Sonoma-Eiche-Nachbildung B1 Platin-Eiche-Nachbildung K1 Artisan-Eiche-Nachbildung U9 Riviera-Eiche-Nachbildung E9 Silbergrau-Eiche-Nachbildung NEU! A1 Macadamia-Nussbaum-Nachbildung</p> <p>Preisgruppe PG 3 - Gläser glänzend & Grauspiegel</p> <p>G28 Weißglas G30 Perlaglas G71 Seidengrauglas G76 Terraglas G98 Basaltglas G57 Grauspiegel</p> <p>Preisgruppe PG 4 - Gläser matt nur lieferbar für Schrankhöhen 223 und 240 cm G129 Weißglas matt G134 Seidengrauglas matt</p>	<p>P9 Polarweiß P1 Perla S9 Seidengrau Y1 Terra L1 Basalt Q9 Jackson-Eiche-Nachbildung M1 Sonoma-Eiche-Nachbildung B1 Platin-Eiche-Nachbildung K1 Artisan-Eiche-Nachbildung U9 Riviera-Eiche-Nachbildung E9 Silbergrau-Eiche-Nachbildung NEU! A1 Macadamia-Nussbaum-Nachbildung</p> <p>4. Korpusinnenfarbe wählen:</p> <p>Z1 Birke-Nachbildung X1 Leinenoptik Twist</p> <p>5. Griffleistenfarbe wählen:</p> <p>301 alu-matt 302 chrom 322 Edelstahl NEU! 324 schwarz</p> <p>Die Drehtüren-Anstellschränke können als komplettes Set nicht maßgefertigt werden. Im Falle der Maßanfertigung müssen diese Artikel als Einzelschränke inklusive Verbindungsstollen und Tiefenausgleichsblenden 99 006 00 über furnplan geplant werden.</p>

Letzte Erfassbarkeit
Preisgruppe PG 4 - Gläser matt
zum 30.05.2023

Rückwände in Stärke 5 mm

Drehtüren-Anstellschränke	Höhe 240 cm	Aufpreise
<p>mit Soft-Abstopfung zum Anstellen links und rechts an Schwebetürenschränke Nutztiefe 58 cm</p>  <p>Anstellschränke 2er-Set 1-türig, Breite 50 cm 3 Schubkästen inkl. Verbindungsstollen ohne Beleuchtung</p>	<p>Tiefe 51 cm</p> <p>nur lieferbar in Tiefe 69 cm Tiefe 69 cm</p> <p>B2x54 H240 T69 NEU! 72 527 11</p> <p>Basispreis:</p>	<p>Der Preis pro Artikel ergibt sich aus Basispreis + der Addition der Aufpreise:</p> <p>Schubkästen mit Vollauszug 95 713</p> <p>je kurze Tür in PG 1 je kurze Tür in PG 2 95 689 je kurze Tür in PG 3 95 689 je kurze Tür in PG 4 95 689</p> <p>Schubkästen 3er-Set in PG 1 Schubkästen 3er-Set in PG 2 --- 95 630 Schubkästen 3er-Set in PG 3 95 630 Schubkästen 3er-Set in PG 4 95 630</p>
 <p>Anstellschränke 2er-Set 1-türig, Breite 50 cm 3 Schubkästen inkl. Verbindungsstollen mit LED-Lichtband*</p>	<p>Tiefe 51 cm</p> <p>nur lieferbar in Tiefe 69 cm Tiefe 69 cm</p> <p>B2x54 H240 T69 NEU! 72 528 11</p> <p>Basispreis:</p>	<p>Schubkästen mit Vollauszug 95 713</p> <p>je kurze Tür in PG 1 je kurze Tür in PG 2 95 689 je kurze Tür in PG 3 95 689 je kurze Tür in PG 4 95 689</p> <p>Schubkästen 3er-Set in PG 1 Schubkästen 3er-Set in PG 2 --- 95 630 Schubkästen 3er-Set in PG 3 95 630 Schubkästen 3er-Set in PG 4 95 630</p>

Dreh- und Schwebetürenschränke können **nicht unmittelbar nebeneinander** gestellt, sondern müssen konstruktiv bedingt **durch Verbindungsstollen** ohne/mit Beleuchtung **unterbrochen** werden. Bei **Einsatz der Verbindungsstollen** können die Schränke **nicht mit Profilkranz** ausgestattet werden.

*Dimmbare LED-Beleuchtung (F; BEL118-Wessel), kaltweiß, mit nicht austauschbaren Leuchtmitteln, Aktivierung per Fernbedienung

Schwebetürenschränke mit 3 waagerechten Sprossen

Schwebetürenschränke

Höhe: **197/223/240 cm**

Tiefe: **51/69 cm**

Breite: **160-400 cm**

**Korpusinnenfarbe Birke-Nachbildung
bzw. Leinenoptik Twist**

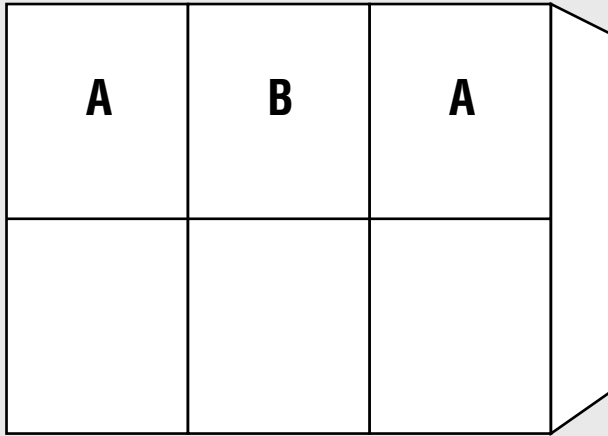
Rückwände in Stärke 5 mm


**Innenausstattung
je Schrankelement**
Höhe 197 cm, Tiefe 51 cm:
1 Fachboden

Höhe 223/240 cm, Tiefe 51 cm:
2 Fachböden

Höhe 197 cm, Tiefe 69 cm:
1 Fachboden
1 Kleiderstange

Höhe 223/240 cm, Tiefe 69 cm:
2 Fachböden
1 Kleiderstange



1.+2. Farbe der Türen A und B Farbe der Türen B wählen:	3. Korpusfarbe wählen:	5. Griffleisten- und Türsprossenfarbe wählen:
<p>Preisgruppe PG 1 - Dekore</p> <p>P9 Polarweiß P1 Perla S9 Seidengrau Y1 Terra L1 Basalt Q9 Jackson-Eiche-Nachbildung M1 Sonoma-Eiche-Nachbildung B1 Platin-Eiche-Nachbildung K1 Artisan-Eiche-Nachbildung U9 Riviera-Eiche-Nachbildung E9 Silbergrau-Eiche-Nachbildung NEU! A1 Macadamia-Nussbaum-Nachbildung</p>	<p>P9 Polarweiß P1 Perla S9 Seidengrau Y1 Terra L1 Basalt Q9 Jackson-Eiche-Nachbildung M1 Sonoma-Eiche-Nachbildung B1 Platin-Eiche-Nachbildung K1 Artisan-Eiche-Nachbildung U9 Riviera-Eiche-Nachbildung E9 Silbergrau-Eiche-Nachbildung NEU! A1 Macadamia-Nussbaum-Nachbildung</p>	<p>301 alu-matt 302 chrom 322 Edelstahl NEU! 324 schwarz</p> <p>Griffleiste Ausführung 176</p> 
<p>Preisgruppe PG 2 - Kristallspiegel G79 Kristallspiegel</p> <p>Preisgruppe PG 3 - Gläser glänzend & Grauspiegel G28 Weißglas G30 Perlaglas G71 Seidengrauglas G76 Terraglas G98 Basaltglas G57 Grauspiegel</p> <p>Preisgruppe PG 4 - Gläser matt nur lieferbar für Schrankhöhen 223 und 240 cm G129 Weißglas matt G134 Seidengrauglas matt</p>	<p>4. Korpusinnenfarbe wählen:</p> <p>Z1 Birke-Nachbildung X1 Leinenoptik Twist</p>	

Letzte Erfassbarkeit
Preisgruppe PG 4 - Gläser matt
zum 30.05.2023

Ausführung 2

Marcato2.2

Höhe 197 cm

Schwebetürenschränke mit 3 waagerechten Sprossen


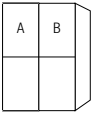

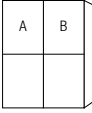

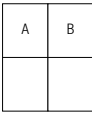
Die vielfältigen Farbausführungen entnehmen Sie bitte der „Programm-Übersicht Ausführung 2“.

Rückwände in Stärke 5 mm

Preisgruppe PG 1: Dekore
 Preisgruppe PG 2: Kristallspiegel
 Preisgruppe PG 3: Gläser & Grauspiegel
 Preisgruppe PG 4: Gläser matt

Letzte Erfassbarkeit
 Preisgruppe PG 4 - Gläser matt
 zum 30.05.2023

Breite 160 + 180 + 200 cm

Schwebetürenschränke		Höhe 197 cm		Aufpreise	
Nutztiefe 40 bzw. 58 cm		Tiefe 51 cm	Tiefe 69 cm	Der Preis pro Artikel ergibt sich aus Basispreis + der Addition der Aufpreise:	
  2-türig 1 Tür A links 1 Tür B rechts	N°	B160 H197 T51 Türen sind auch spiegelbildlich montierbar 37 160 72	B160 H197 T69 Türen sind auch spiegelbildlich montierbar 38 160 72	je Tür in PG 1	
		Basispreis:	Basispreis:	je Tür in PG 2	
				je Tür in PG 3	95 681
				je Tür in PG 4	--- 95 681
  2-türig 1 Tür A links 1 Tür B rechts	N°	B180 H197 T51 Türen sind auch spiegelbildlich montierbar 37 180 72	B180 H197 T69 Türen sind auch spiegelbildlich montierbar 38 180 72	je Tür in PG 1	
		Basispreis:	Basispreis:	je Tür in PG 2	
				je Tür in PG 3	95 682
				je Tür in PG 4	--- 95 682
  2-türig 1 Tür A links 1 Tür B rechts	N°	B200 H197 T51 Türen sind auch spiegelbildlich montierbar 37 200 72	B200 H197 T69 Türen sind auch spiegelbildlich montierbar 38 200 72	je Tür in PG 1	
		Basispreis:	Basispreis:	je Tür in PG 2	
				je Tür in PG 3	95 683
				je Tür in PG 4	--- 95 683

Dämpfungsbeschläge

nicht einsetzbar in Kombination mit Synchronfunktion

Dämpfungsbeschläge (2er-Set) für Schwebetüren zur Soft-Abstoppung der beiden Außentüren

N° **91 257 18**

Dämpfungsbeschläge

nicht einsetzbar in Kombination mit Synchronfunktion

Öffnungs- und Kollisionsdämpfung für alle 2-türigen Schränke (Breite 160 bis 200 cm); zieht die Türen in Offen-Position und dämpft die Türen untereinander

N° **91 262 18**

Ausführung 2

Marcato2.2

Höhe 197 cm

Schwebetürenschränke mit 3 waagerechten Sprossen

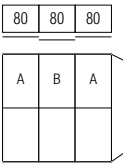
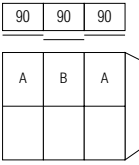
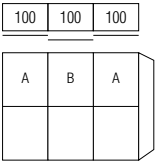
Die vielfältigen Farbausführungen entnehmen Sie bitte der „Programm-Übersicht Ausführung 2“.

Rückwände in Stärke 5 mm

Preisgruppe PG 1: Dekore
 Preisgruppe PG 2: Kristallspiegel
 Preisgruppe PG 3: Gläser & Grauspiegel
 Preisgruppe PG 4: Gläser matt

Letzte Erfassbarkeit
 Preisgruppe PG 4 - Gläser matt
 zum 30.05.2023

Breite 240 + 270 + 300 cm

Schwebetürenschränke	Höhe 197 cm		Aufpreise	
Nutztiefe 40 bzw. 58 cm	Tiefe 51 cm	Tiefe 69 cm	Der Preis pro Artikel ergibt sich aus Basispreis + der Addition der Aufpreise:	
 <p>80 80 80</p> <p>A B A</p> <p>3-türig 2 Türen A li+re 1 Tür B mittig</p>	<p>B240 H197 T51</p> <p>N° 37 240 72</p> <p>Basispreis:</p>	<p>B240 H197 T69</p> <p>N° 38 240 72</p> <p>Basispreis:</p>	<p>je Tür in PG 1</p> <p>je Tür in PG 2</p> <p>je Tür in PG 3</p> <p>je Tür in PG 4</p>	<p>95 681</p> <p>95 681</p> <p>---</p> <p>95 681</p>
 <p>90 90 90</p> <p>A B A</p> <p>3-türig 2 Türen A li+re 1 Tür B mittig</p>	<p>B270 H197 T51 Türen sind auch spiegelbildlich montierbar</p> <p>N° 37 270 72</p> <p>Basispreis:</p>	<p>B270 H197 T69</p> <p>N° 38 270 72</p> <p>Basispreis:</p>	<p>je Tür in PG 1</p> <p>je Tür in PG 2</p> <p>je Tür in PG 3</p> <p>je Tür in PG 4</p>	<p>95 682</p> <p>95 682</p> <p>---</p> <p>95 682</p>
 <p>100 100 100</p> <p>A B A</p> <p>3-türig 2 Türen A li+re 1 Tür B mittig</p>	<p>B300 H197 T51</p> <p>N° 37 300 72</p> <p>Basispreis:</p>	<p>B300 H197 T69</p> <p>N° 38 300 72</p> <p>Basispreis:</p>	<p>je Tür in PG 1</p> <p>je Tür in PG 2</p> <p>je Tür in PG 3</p> <p>je Tür in PG 4</p>	<p>95 683</p> <p>95 683</p> <p>---</p> <p>95 683</p>

Dämpfungsbeschläge

nicht einsetzbar in Kombination mit Synchronfunktion

Dämpfungsbeschläge (2er-Set) für Schwebetüren zur Soft-Abstoppung der beiden Außentüren

N° **91 257 18**

Dämpfungsbeschläge

nicht einsetzbar in Kombination mit Synchronfunktion

Öffnungs-, Kollisions- und Mitteltürdämpfung für alle 3-türigen Schränke (Breite 240 bis 300 cm); zieht die Türen in Offen-Position, dämpft die Türen untereinander und zentriert die Mitteltür beim Schließen

N° **91 263 18**

Ausführung 2

Marcato2.2

Höhe 197 cm

50er-Drehtürenschränke zum Anstellen li+re an Schwebetürenschränke - 3 waagerechte Sprossen

1. Farbe der Türen A wählen:	2. Korpusfarbe und Farbe der Verbindungsstollen wählen:	Rückwände in Stärke 5 mm
Preisgruppe PG 1 - Dekore P9 Polarweiß P1 Perla S9 Seidengrau Y1 Terra L1 Basalt Q9 Jackson-Eiche-Nachbildung M1 Sonoma-Eiche-Nachbildung B1 Platin-Eiche-Nachbildung K1 Artisan-Eiche-Nachbildung U9 Riviera-Eiche-Nachbildung E9 Silbergrau-Eiche-Nachbildung A1 Macadamia-Nussbaum-Nachbildung	P9 Polarweiß P1 Perla S9 Seidengrau Y1 Terra L1 Basalt Q9 Jackson-Eiche-Nachbildung M1 Sonoma-Eiche-Nachbildung B1 Platin-Eiche-Nachbildung K1 Artisan-Eiche-Nachbildung U9 Riviera-Eiche-Nachbildung E9 Silbergrau-Eiche-Nachbildung A1 Macadamia-Nussbaum-Nachbildung	
Preisgruppe PG 2 - Kristallspiegel G79 Kristallspiegel	3. Korpusinnenfarbe wählen: Z1 Birke-Nachbildung X1 Leinenoptik Twist	
Preisgruppe PG 3 - Gläser glänzend & Grauspiegel G28 Weißglas G30 Perlaglas G71 Seidengrauglas G76 Terraglas G98 Basaltglas G57 Grauspiegel	4. Griffleisten- und Türsprossenfarbe wählen: 301 alu-matt 302 chrom 322 Edelstahl 324 schwarz	
Preisgruppe PG 4 - Gläser matt nur lieferbar für Schrankhöhen 223 und 240 cm G129 Weißglas matt G134 Seidengrauglas matt		

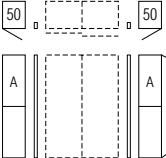
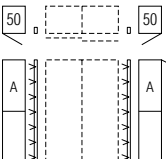
NEU!

NEU!

NEU!

Letzte Erfassbarkeit
Preisgruppe PG 4 - Gläser matt
zum 30.05.2023

Die Drehtüren-Anstellschränke können als komplettes Set nicht maßgefertigt werden. Im Falle der Maßanfertigung müssen diese Artikel als Einzelschränke inklusive Verbindungsstollen und Tiefenausgleichsblenden 99 006 00 über furnplan geplant werden.

Drehtüren-Anstellschränke	Höhe 197 cm		Aufpreise	
mit Soft-Abstoppung zum Anstellen links und rechts an Schwebetürenschränke Nutztiefe 58 cm	Tiefe 51 cm	nur lieferbar in Tiefe 69 cm Tiefe 69 cm	Der Preis pro Artikel ergibt sich aus Basispreis + der Addition der Aufpreise:	
 <p>Anstellschränke 2er-Set 1-türig, Breite 50 cm inkl. Verbindungsstollen ohne Beleuchtung</p>	N°	B2x54 H197 T69 78 527 02	je Tür in PG 1 je Tür in PG 2 je Tür in PG 3 je Tür in PG 4	95 680 95 680 --- 95 680
 <p>Anstellschränke 2er-Set 1-türig, Breite 50 cm inkl. Verbindungsstollen mit LED-Lichtband*</p>	N°	B2x54 H197 T69 78 528 02	je Tür in PG 1 je Tür in PG 2 je Tür in PG 3 je Tür in PG 4	95 680 95 680 --- 95 680

Dreh- und Schwebetürenschränke können **nicht unmittelbar nebeneinander** gestellt, sondern müssen konstruktiv bedingt **durch Verbindungsstollen** ohne/mit Beleuchtung **unterbrochen** werden. Bei **Einsatz der Verbindungsstollen** können die Schränke **nicht mit Profilkranz** ausgestattet werden.

*Dimmbare LED-Beleuchtung (F; BEL118-Wesse), kaltweiß, mit nicht austauschbaren Leuchtmitteln, Aktivierung per Fernbedienung

Ausführung 2

Marcato2.2

Höhe 223 cm

Schwebetürenschränke mit 3 waagerechten Sprossen


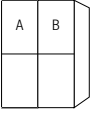

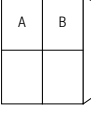

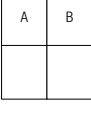
Die vielfältigen Farbausführungen entnehmen Sie bitte der „Programm-Übersicht Ausführung 2“.

Rückwände in Stärke 5 mm

Preisgruppe PG 1: Dekore
 Preisgruppe PG 2: Kristallspiegel
 Preisgruppe PG 3: Gläser & Grauspiegel
 Preisgruppe PG 4: Gläser matt

Letzte Erfassbarkeit
 Preisgruppe PG 4 - Gläser matt
 zum 30.05.2023

Breite 160 + 180 + 200 cm

Schwebetürenschränke		Höhe 223 cm		Aufpreise	
Nutztiefe 40 bzw. 58 cm		Tiefe 51 cm	Tiefe 69 cm	Der Preis pro Artikel ergibt sich aus Basispreis + der Addition der Aufpreise:	
  2-türig 1 Tür A links 1 Tür B rechts	N°	B160 H223 T51 Türen sind auch spiegelbildlich montierbar 34 160 72 Basispreis:	B160 H223 T69 Türen sind auch spiegelbildlich montierbar 35 160 72 Basispreis:	je Tür in PG 1 je Tür in PG 2 je Tür in PG 3 je Tür in PG 4	95 681 95 681 95 681
  2-türig 1 Tür A links 1 Tür B rechts	N°	B180 H223 T51 Türen sind auch spiegelbildlich montierbar 34 180 72 Basispreis:	B180 H223 T69 Türen sind auch spiegelbildlich montierbar 35 180 72 Basispreis:	je Tür in PG 1 je Tür in PG 2 je Tür in PG 3 je Tür in PG 4	95 682 95 682 95 682
  2-türig 1 Tür A links 1 Tür B rechts	N°	B200 H223 T51 Türen sind auch spiegelbildlich montierbar 34 200 72 Basispreis:	B200 H223 T69 Türen sind auch spiegelbildlich montierbar 35 200 72 Basispreis:	je Tür in PG 1 je Tür in PG 2 je Tür in PG 3 je Tür in PG 4	95 683 95 683 95 683

Dämpfungsbeschläge

nicht einsetzbar in Kombination mit Synchronfunktion

Dämpfungsbeschläge (2er-Set) für Schwebetüren

zur Soft-Abstoppung der beiden Außentüren

N°

91 257 18

Dämpfungsbeschläge

nicht einsetzbar in Kombination mit Synchronfunktion

Öffnungs- und Kollisionsdämpfung für alle 2-türigen Schränke

(Breite 160 bis 200 cm); zieht die Türen in Offen-Position und dämpft die Türen untereinander

N°

91 262 18

Ausführung 2

Marcato2.2

Höhe 223 cm

Schwebetürenschränke mit 3 waagerechten Sprossen

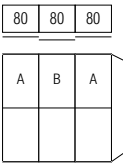
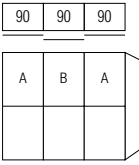
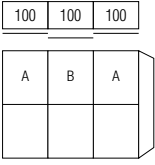
Die vielfältigen Farbausführungen entnehmen Sie bitte der „Programm-Übersicht Ausführung 2“.

Rückwände in Stärke 5 mm

Preisgruppe PG 1: Dekore
 Preisgruppe PG 2: Kristallspiegel
 Preisgruppe PG 3: Gläser & Grauspiegel
 Preisgruppe PG 4: Gläser matt

Letzte Erfassbarkeit
 Preisgruppe PG 4 - Gläser matt
 zum 30.05.2023

Breite 240 + 270 + 300 cm

Schwebetürenschränke		Höhe 223 cm		Aufpreise	
Nutztiefe 40 bzw. 58 cm		Tiefe 51 cm	Tiefe 69 cm	Der Preis pro Artikel ergibt sich aus Basispreis + der Addition der Aufpreise:	
 <p>80 80 80</p> <p>A B A</p> <p>3-türig 2 Türen A li+re 1 Tür B mittig</p>	N°	B240 H223 T51 34 240 72 Basispreis:	B240 H223 T69 35 240 72 Basispreis:	je Tür in PG 1 je Tür in PG 2 je Tür in PG 3 je Tür in PG 4	95 681 95 681 95 681
 <p>90 90 90</p> <p>A B A</p> <p>3-türig 2 Türen A li+re 1 Tür B mittig</p>	N°	B270 H223 T51 34 270 72 Basispreis:	B270 H223 T69 35 270 72 Basispreis:	je Tür in PG 1 je Tür in PG 2 je Tür in PG 3 je Tür in PG 4	95 682 95 682 95 682
 <p>100 100 100</p> <p>A B A</p> <p>3-türig 2 Türen A li+re 1 Tür B mittig</p>	N°	B300 H223 T51 34 300 72 Basispreis:	B300 H223 T69 35 300 72 Basispreis:	je Tür in PG 1 je Tür in PG 2 je Tür in PG 3 je Tür in PG 4	95 683 95 683 95 683

Dämpfungsbeschläge

nicht einsetzbar in Kombination mit Synchronfunktion

Dämpfungsbeschläge (2er-Set)
für Schwebetüren
zur Soft-Abstoppung der beiden Außentüren

N° **91 257 18**

Dämpfungsbeschläge

nicht einsetzbar in Kombination mit Synchronfunktion

Öffnungs-, Kollisions- und Mitteltür-
dämpfung für alle 3-türigen Schränke
(Breite 240 bis 300 cm);
zieht die Türen in Offen-Position, dämpft die
Türen untereinander und zentriert die Mitteltür
beim Schließen

N° **91 263 18**

Ausführung 2

Marcato2.2

Höhe 223 cm

Schwebetürenschränke mit 3 waagerechten Sprossen

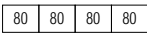
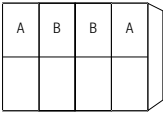
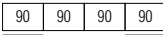
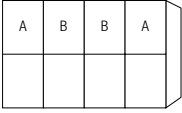
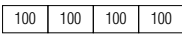
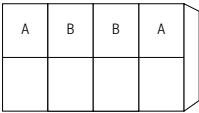
Die vielfältigen Farbausführungen entnehmen Sie bitte der „Programm-Übersicht Ausführung 2“.

Rückwände in Stärke 5 mm

Preisgruppe PG 1: Dekore
 Preisgruppe PG 2: Kristallspiegel
 Preisgruppe PG 3: Gläser & Grauspiegel
 Preisgruppe PG 4: Gläser matt

Letzte Erfassbarkeit
 Preisgruppe PG 4 - Gläser matt
 zum 30.05.2023

Breite 320 + 360 + 400 cm

Schwebetürenschränke	Höhe 223 cm	Aufpreise
Nutztiefe 58 cm	Tiefe 51 cm nur lieferbar in Tiefe 69 cm	Der Preis pro Artikel ergibt sich aus Basispreis + der Addition der Aufpreise:
  4-türig 2 Türen A li+re 2 Türen B mittig	N° Basispreis:	B320 H223 T69 35 320 72 je Tür in PG 1 je Tür in PG 2 je Tür in PG 3 je Tür in PG 4 95 681 95 681 95 681
  4-türig 2 Türen A li+re 2 Türen B mittig	N° Basispreis:	B360 H223 T69 35 360 72 je Tür in PG 1 je Tür in PG 2 je Tür in PG 3 je Tür in PG 4 95 682 95 682 95 682
  4-türig 2 Türen A li+re 2 Türen B mittig	N° Basispreis:	B400 H223 T69 35 400 72 je Tür in PG 1 je Tür in PG 2 je Tür in PG 3 je Tür in PG 4 95 683 95 683 95 683

Dämpfungsbeschläge

nicht einsetzbar in Kombination mit Synchronfunktion

Dämpfungsbeschläge (2er-Set) für Schwebetüren

zur Soft-Abstoppung der beiden Außentüren

N° 91 257 18

Dämpfungsbeschläge

nicht einsetzbar in Kombination mit Synchronfunktion

Öffnungs- und Kollisionsdämpfung (zur Montage in der Schrankmitte) für alle 4-türigen Schränke

(Breite 320 bis 400 cm); zieht die Türen in Offen-Position und dämpft die Türen untereinander

N° 91 269 18

Ausführung 2

Marcato2.2

Höhe 223 cm

Schwebetüren-Panoramaschränke mit Synchronfunktion und 3 waagerechten Sprossen

Die vielfältigen Farbausführungen entnehmen Sie bitte der „Programm-Übersicht Ausführung 2“.

Rückwände in Stärke 5 mm

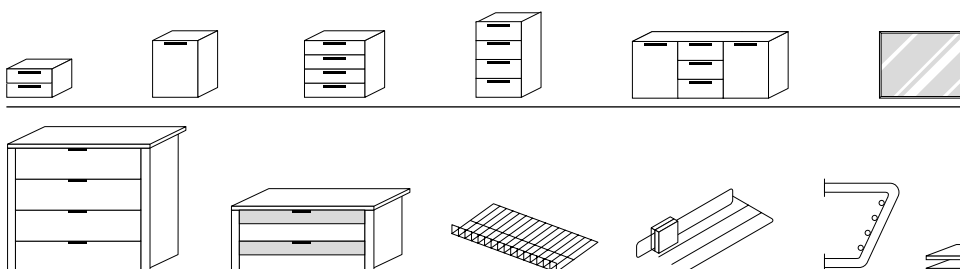
- Preisgruppe PG 1: Dekore
- Preisgruppe PG 2: Kristallspiegel
- Preisgruppe PG 3: Gläser & Grauspiegel
- Preisgruppe PG 4: Gläser matt

Letzte Erfassbarkeit
Preisgruppe PG 4 - Gläser matt
zum 30.05.2023

Breite 320 + 360 + 400 cm (Panorama)

Schwebetüren-Panoramaschränke	Höhe 223 cm		Aufpreise	
mit Soft-Abstoppung* Nutztiefe 58 cm	Tiefe 51 cm	nur lieferbar in Tiefe 69 cm Tiefe 69 cm	Der Preis pro Artikel ergibt sich aus Basispreis + der Addition der Aufpreise:	
<div style="display: flex; justify-content: space-between; border-bottom: 1px solid black; margin-bottom: 5px;"> 8040804080 </div> <div style="display: flex; justify-content: space-around; border-bottom: 1px solid black; margin-bottom: 5px;"> ABBA </div> <div style="display: flex; justify-content: space-around; border-bottom: 1px solid black; margin-bottom: 5px;"> </div> <p>4-türig 2 Türen A li+re 2 Türen B mittig</p>	N°	<p>B320 H223 T69 mit Synchronbeschlag</p> <p>35 321 72</p> <p>Basispreis:</p>	<p>je Tür in PG 1</p> <p>je Tür in PG 2</p> <p>je Tür in PG 3</p> <p>je Tür in PG 4</p>	<p>95 681</p> <p>95 681</p> <p>95 681</p>
<div style="display: flex; justify-content: space-between; border-bottom: 1px solid black; margin-bottom: 5px;"> 90401004090 </div> <div style="display: flex; justify-content: space-around; border-bottom: 1px solid black; margin-bottom: 5px;"> ABBA </div> <div style="display: flex; justify-content: space-around; border-bottom: 1px solid black; margin-bottom: 5px;"> </div> <p>4-türig 2 Türen A li+re 2 Türen B mittig</p>	N°	<p>B360 H223 T69 mit Synchronbeschlag</p> <p>35 361 72</p> <p>Basispreis:</p>	<p>je Tür in PG 1</p> <p>je Tür in PG 2</p> <p>je Tür in PG 3</p> <p>je Tür in PG 4</p>	<p>95 682</p> <p>95 682</p> <p>95 682</p>
<div style="display: flex; justify-content: space-between; border-bottom: 1px solid black; margin-bottom: 5px;"> 1005010050100 </div> <div style="display: flex; justify-content: space-around; border-bottom: 1px solid black; margin-bottom: 5px;"> ABBA </div> <div style="display: flex; justify-content: space-around; border-bottom: 1px solid black; margin-bottom: 5px;"> </div> <p>4-türig 2 Türen A li+re 2 Türen B mittig</p>	N°	<p>B400 H223 T69 mit Synchronbeschlag</p> <p>35 401 72</p> <p>Basispreis:</p>	<p>je Tür in PG 1</p> <p>je Tür in PG 2</p> <p>je Tür in PG 3</p> <p>je Tür in PG 4</p>	<p>95 683</p> <p>95 683</p> <p>95 683</p>

*Die Dämpfung beinhaltet die Soft-Abstoppung aller 4 Türen beim Öffnen und Schließen.
Der Synchronbeschlag erfordert eine zusätzliche Bauhöhe von ca. 2 cm, d.h. Schrank-Gesamthöhe ca. 225 cm



Passende Betten,
Nachtschränke, Kommoden,
Spiegel usw. finden Sie in den
Programmen SONYO, SONYO+,
AKARO und ALEGRO2.

Praktische Zubehörteile
wie Schubkasteneinsätze,
Krawatten- und Hosenhalter
usw. finden Sie im
Programm ZUBEHÖR.

Ausführung 2

Marcato2.2

Höhe 223 cm

50er-Drehtürenschränke zum Anstellen li+re an Schwebetürenschränke - 3 waagerechte Sprossen

1. Farbe der Türen A wählen:	2. Korpusfarbe und Farbe der Verbindungsstollen wählen:	Rückwände in Stärke 5 mm
Preisgruppe PG 1 - Dekore P9 Polarweiß P1 Perla S9 Seidengrau Y1 Terra L1 Basalt Q9 Jackson-Eiche-Nachbildung M1 Sonoma-Eiche-Nachbildung B1 Platin-Eiche-Nachbildung K1 Artisan-Eiche-Nachbildung U9 Riviera-Eiche-Nachbildung E9 Silbergrau-Eiche-Nachbildung A1 Macadamia-Nussbaum-Nachbildung	P9 Polarweiß P1 Perla S9 Seidengrau Y1 Terra L1 Basalt Q9 Jackson-Eiche-Nachbildung M1 Sonoma-Eiche-Nachbildung B1 Platin-Eiche-Nachbildung K1 Artisan-Eiche-Nachbildung U9 Riviera-Eiche-Nachbildung E9 Silbergrau-Eiche-Nachbildung A1 Macadamia-Nussbaum-Nachbildung	
Preisgruppe PG 2 - Kristallspiegel G79 Kristallspiegel	3. Korpusinnenfarbe wählen: Z1 Birke-Nachbildung X1 Leinenoptik Twist	
Preisgruppe PG 3 - Gläser glänzend & Grauspiegel G28 Weißglas G30 Perlaglas G71 Seidengrauglas G76 Terraglas G98 Basaltglas G57 Grauspiegel	4. Griffleisten- und Türsprossenfarbe wählen: 301 alu-matt 302 chrom 322 Edelstahl 324 schwarz	
Preisgruppe PG 4 - Gläser matt nur lieferbar für Schrankhöhen 223 und 240 cm G129 Weißglas matt G134 Seidengrauglas matt		

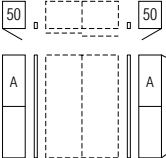
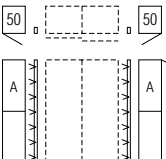
NEU!

NEU!

NEU!

Letzte Erfassbarkeit
Preisgruppe PG 4 - Gläser matt
zum 30.05.2023

Die Drehtüren-Anstellschränke können als komplettes Set nicht maßgefertigt werden. Im Falle der Maßanfertigung müssen diese Artikel als Einzelschränke inklusive Verbindungsstollen und Tiefenausgleichsblenden 99 006 00 über furnplan geplant werden.

Drehtüren-Anstellschränke	Höhe 223 cm		Aufpreise	
mit Soft-Abstoppung zum Anstellen links und rechts an Schwebetürenschränke Nutztiefe 58 cm	Tiefe 51 cm	nur lieferbar in Tiefe 69 cm Tiefe 69 cm	Der Preis pro Artikel ergibt sich aus Basispreis + der Addition der Aufpreise:	
	 <p>Anstellschränke 2er-Set 1-türig, Breite 50 cm inkl. Verbindungsstollen ohne Beleuchtung</p>	N°	B2x54 H223 T69 75 527 02	je Tür in PG 1 je Tür in PG 2 je Tür in PG 3 je Tür in PG 4
 <p>Anstellschränke 2er-Set 1-türig, Breite 50 cm inkl. Verbindungsstollen mit LED-Lichtband*</p>	N°	B2x54 H223 T69 75 528 02	je Tür in PG 1 je Tür in PG 2 je Tür in PG 3 je Tür in PG 4	95 680 95 680 95 680

Dreh- und Schwebetürenschränke können **nicht unmittelbar nebeneinander** gestellt, sondern müssen konstruktiv bedingt **durch Verbindungsstollen** ohne/mit Beleuchtung **unterbrochen** werden. Bei **Einsatz der Verbindungsstollen** können die Schränke **nicht mit Profilkranz** ausgestattet werden.

*Dimmbare LED-Beleuchtung (F; BEL118-Wesse), kaltweiß, mit nicht austauschbaren Leuchtmitteln, Aktivierung per Fernbedienung

Ausführung 2

Marcato2.2

Höhe 240 cm

Schwebetürenschränke mit 3 waagerechten Sprossen


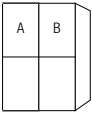

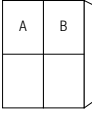

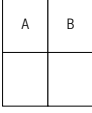
Die vielfältigen Farbausführungen entnehmen Sie bitte der „Programm-Übersicht Ausführung 2“.

Rückwände in Stärke 5 mm

Preisgruppe PG 1: Dekore
 Preisgruppe PG 2: Kristallspiegel
 Preisgruppe PG 3: Gläser & Grauspiegel
 Preisgruppe PG 4: Gläser matt

Letzte Erfassbarkeit
 Preisgruppe PG 4 - Gläser matt
 zum 30.05.2023

Breite 160 + 180 + 200 cm

Schwebetürenschränke		Höhe 240 cm		Aufpreise	
Nutztiefe 40 bzw. 58 cm		Tiefe 51 cm	Tiefe 69 cm	Der Preis pro Artikel ergibt sich aus Basispreis + der Addition der Aufpreise:	
  2-türig 1 Tür A links 1 Tür B rechts	N°	B160 H240 T51 Türen sind auch spiegelbildlich montierbar 31 160 72 Basispreis:	B160 H240 T69 Türen sind auch spiegelbildlich montierbar 32 160 72 Basispreis:	je Tür in PG 1 je Tür in PG 2 je Tür in PG 3 je Tür in PG 4	95 681 95 681 95 681
  2-türig 1 Tür A links 1 Tür B rechts	N°	B180 H240 T51 Türen sind auch spiegelbildlich montierbar 31 180 72 Basispreis:	B180 H240 T69 Türen sind auch spiegelbildlich montierbar 32 180 72 Basispreis:	je Tür in PG 1 je Tür in PG 2 je Tür in PG 3 je Tür in PG 4	95 682 95 682 95 682
  2-türig 1 Tür A links 1 Tür B rechts	N°	B200 H240 T51 Türen sind auch spiegelbildlich montierbar 31 200 72 Basispreis:	B200 H240 T69 Türen sind auch spiegelbildlich montierbar 32 200 72 Basispreis:	je Tür in PG 1 je Tür in PG 2 je Tür in PG 3 je Tür in PG 4	95 683 95 683 95 683

Dämpfungsbeschläge

nicht einsetzbar in Kombination mit Synchronfunktion

Dämpfungsbeschläge (2er-Set)
 für Schwebetüren
 zur Soft-Abstoppung der beiden Außentüren

N° 91 257 18

Dämpfungsbeschläge

nicht einsetzbar in Kombination mit Synchronfunktion

Öffnungs- und Kollisionsdämpfung
 für alle 2-türigen Schränke
 (Breite 160 bis 200 cm); zieht die Türen in
 Offen-Position und dämpft die Türen unter-
 einander

N° 91 262 18

Ausführung 2

Marcato2.2

Höhe 240 cm

Schwebetürenschränke mit 3 waagerechten Sprossen

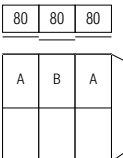
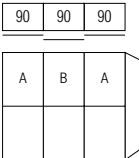
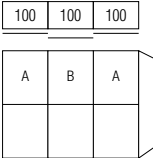
Die vielfältigen Farbausführungen entnehmen Sie bitte der „Programm-Übersicht Ausführung 2“.

Rückwände in Stärke 5 mm

Preisgruppe PG 1: Dekore
 Preisgruppe PG 2: Kristallspiegel
 Preisgruppe PG 3: Gläser & Grauspiegel
 Preisgruppe PG 4: Gläser matt

Letzte Erfassbarkeit
 Preisgruppe PG 4 - Gläser matt
 zum 30.05.2023

Breite 240 + 270 + 300 cm

Schwebetürenschränke		Höhe 240 cm		Aufpreise	
Nutztiefe 40 bzw. 58 cm		Tiefe 51 cm	Tiefe 69 cm	Der Preis pro Artikel ergibt sich aus Basispreis + der Addition der Aufpreise:	
 <p>80 80 80</p> <p>A B A</p> <p>3-türig 2 Türen A li+re 1 Tür B mittig</p>	N°	B240 H240 T51 31 240 72 Basispreis:	B240 H240 T69 32 240 72 Basispreis:	je Tür in PG 1 je Tür in PG 2 je Tür in PG 3 je Tür in PG 4	95 681 95 681 95 681
 <p>90 90 90</p> <p>A B A</p> <p>3-türig 2 Türen A li+re 1 Tür B mittig</p>	N°	B270 H240 T51 31 270 72 Basispreis:	B270 H240 T69 32 270 72 Basispreis:	je Tür in PG 1 je Tür in PG 2 je Tür in PG 3 je Tür in PG 4	95 682 95 682 95 682
 <p>100 100 100</p> <p>A B A</p> <p>3-türig 2 Türen A li+re 1 Tür B mittig</p>	N°	B300 H240 T51 31 300 72 Basispreis:	B300 H240 T69 32 300 72 Basispreis:	je Tür in PG 1 je Tür in PG 2 je Tür in PG 3 je Tür in PG 4	95 683 95 683 95 683

Dämpfungsbeschläge

nicht einsetzbar in Kombination mit Synchronfunktion

Dämpfungsbeschläge (2er-Set)
für Schwebetüren
zur Soft-Abstoppung der beiden Außentüren

N° **91 257 18**

Dämpfungsbeschläge

nicht einsetzbar in Kombination mit Synchronfunktion

Öffnungs-, Kollisions- und Mitteltür-
dämpfung für alle 3-türigen Schränke
(Breite 240 bis 300 cm);
zieht die Türen in Offen-Position, dämpft die
Türen untereinander und zentriert die Mitteltür
beim Schließen

N° **91 263 18**

Ausführung 2

Marcato2.2

Höhe 240 cm

Schwebetürenschränke mit 3 waagerechten Sprossen

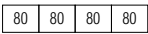

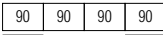


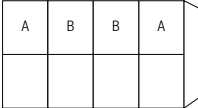
Die vielfältigen Farbausführungen entnehmen Sie bitte der „Programm-Übersicht Ausführung 2“.

Rückwände in Stärke 5 mm

Preisgruppe PG 1: Dekore
 Preisgruppe PG 2: Kristallspiegel
 Preisgruppe PG 3: Gläser & Grauspiegel
 Preisgruppe PG 4: Gläser matt

Letzte Erfassbarkeit
 Preisgruppe PG 4 - Gläser matt
 zum 30.05.2023

Breite 320 + 360 + 400 cm

Schwebetürenschränke	Höhe 240 cm	Aufpreise
Nutztiefe 58 cm	nur lieferbar in Tiefe 69 cm Tiefe 69 cm	Der Preis pro Artikel ergibt sich aus Basispreis + der Addition der Aufpreise:
  4-türig 2 Türen A li+re 2 Türen B mittig	B320 H240 T69 32 320 72 Basispreis:	je Tür in PG 1 je Tür in PG 2 je Tür in PG 3 je Tür in PG 4 95 681 95 681 95 681
  4-türig 2 Türen A li+re 2 Türen B mittig	B360 H240 T69 32 360 72 Basispreis:	je Tür in PG 1 je Tür in PG 2 je Tür in PG 3 je Tür in PG 4 95 682 95 682 95 682
  4-türig 2 Türen A li+re 2 Türen B mittig	B400 H240 T69 32 400 72 Basispreis:	je Tür in PG 1 je Tür in PG 2 je Tür in PG 3 je Tür in PG 4 95 683 95 683 95 683

Dämpfungsbeschläge

nicht einsetzbar in Kombination mit Synchronfunktion

Dämpfungsbeschläge (2er-Set) für Schwebetüren

zur Soft-Abstoppung der beiden Außentüren

N°

91 257 18

Dämpfungsbeschläge

nicht einsetzbar in Kombination mit Synchronfunktion

Öffnungs- und Kollisionsdämpfung (zur Montage in der Schrankmitte) für alle 4-türigen Schränke

(Breite 320 bis 400 cm); zieht die Türen in Offen-Position und dämpft die Türen untereinander

N°

91 269 18

Ausführung 2

Marcato2.2

Höhe 240 cm

Schwebetüren-Panoramaschränke mit Synchronfunktion und 3 waagerechten Sprossen

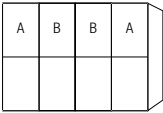
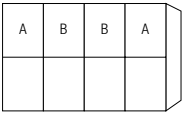
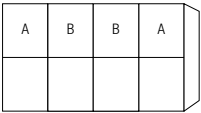
Die vielfältigen Farbausführungen entnehmen Sie bitte der „Programm-Übersicht Ausführung 2“.

Rückwände in Stärke 5 mm

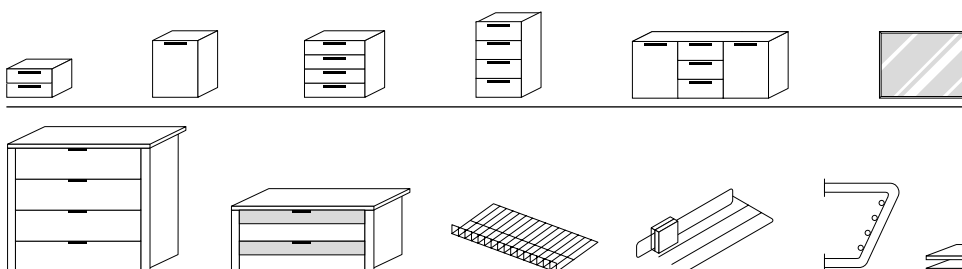
- Preisgruppe PG 1: Dekore
- Preisgruppe PG 2: Kristallspiegel
- Preisgruppe PG 3: Gläser & Grauspiegel
- Preisgruppe PG 4: Gläser matt

Letzte Erfassbarkeit
Preisgruppe PG 4 - Gläser matt
zum 30.05.2023

Breite 320 + 360 + 400 cm (Panorama)

Schwebetüren-Panoramaschränke	Höhe 240 cm	Aufpreise
<p>mit Soft-Abstoppung* Nutztiefe 58 cm</p>		
<p>80 40 80 40 80</p>  <p>4-türig 2 Türen A li+re 2 Türen B mittig</p>	<p>nur lieferbar in Tiefe 69 cm Tiefe 69 cm</p> <p>B320 H240 T69 mit Synchronbeschlag 32 321 72</p>	<p>Der Preis pro Artikel ergibt sich aus Basispreis + der Addition der Aufpreise:</p> <p>je Tür in PG 1 je Tür in PG 2 je Tür in PG 3 je Tür in PG 4</p> <p>Basispreis:</p> <p>95 681 95 681 95 681</p>
<p>90 40 100 40 90</p>  <p>4-türig 2 Türen A li+re 2 Türen B mittig</p>	<p>B360 H240 T69 mit Synchronbeschlag 32 361 72</p>	<p>je Tür in PG 1 je Tür in PG 2 je Tür in PG 3 je Tür in PG 4</p> <p>Basispreis:</p> <p>95 682 95 682 95 682</p>
<p>100 50 100 50 100</p>  <p>4-türig 2 Türen A li+re 2 Türen B mittig</p>	<p>B400 H240 T69 mit Synchronbeschlag 32 401 72</p>	<p>je Tür in PG 1 je Tür in PG 2 je Tür in PG 3 je Tür in PG 4</p> <p>Basispreis:</p> <p>95 683 95 683 95 683</p>

*Die Dämpfung beinhaltet die Soft-Abstoppung aller 4 Türen beim Öffnen und Schließen.
Der Synchronbeschlag erfordert eine zusätzliche Bauhöhe von ca. 2 cm, d.h. Schrank-Gesamthöhe ca. 242 cm



Passende Betten,
Nachtschränke, Kommoden,
Spiegel usw. finden Sie in den
Programmen SONYO, SONYO+,
AKARO und ALEGRO2.

Praktische Zubehörteile
wie Schubkasteneinsätze,
Krawatten- und Hosenhalter
usw. finden Sie im
Programm ZUBEHÖR.

Ausführung 2

Marcato2.2

Höhe 240 cm

50er-Drehtürenschränke zum Anstellen li+re an Schwebetürenschränke - 3 waagerechte Sprossen

1. Farbe der Türen A wählen:	2. Korpusfarbe und Farbe der Verbindungsstollen wählen:	Rückwände in Stärke 5 mm
Preisgruppe PG 1 - Dekore P9 Polarweiß P1 Perla S9 Seidengrau Y1 Terra L1 Basalt Q9 Jackson-Eiche-Nachbildung M1 Sonoma-Eiche-Nachbildung B1 Platin-Eiche-Nachbildung K1 Artisan-Eiche-Nachbildung U9 Riviera-Eiche-Nachbildung E9 Silbergrau-Eiche-Nachbildung A1 Macadamia-Nussbaum-Nachbildung	P9 Polarweiß P1 Perla S9 Seidengrau Y1 Terra L1 Basalt Q9 Jackson-Eiche-Nachbildung M1 Sonoma-Eiche-Nachbildung B1 Platin-Eiche-Nachbildung K1 Artisan-Eiche-Nachbildung U9 Riviera-Eiche-Nachbildung E9 Silbergrau-Eiche-Nachbildung A1 Macadamia-Nussbaum-Nachbildung	
Preisgruppe PG 2 - Kristallspiegel G79 Kristallspiegel	3. Korpusinnenfarbe wählen: Z1 Birke-Nachbildung X1 Leinenoptik Twist	
Preisgruppe PG 3 - Gläser glänzend & Grauspiegel G28 Weißglas G30 Perlaglas G71 Seidengrauglas G76 Terraglas G98 Basaltglas G57 Grauspiegel	4. Griffleisten- und Türsprossenfarbe wählen: 301 alu-matt 302 chrom 322 Edelstahl 324 schwarz	
Preisgruppe PG 4 - Gläser matt nur lieferbar für Schrankhöhen 223 und 240 cm G129 Weißglas matt G134 Seidengrauglas matt		

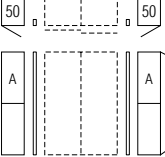
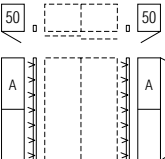
NEU!

NEU!

NEU!

Letzte Erfassbarkeit
Preisgruppe PG 4 - Gläser matt
zum 30.05.2023

Die Drehtüren-Anstellschränke können als komplettes Set nicht maßgefertigt werden. Im Falle der Maßanfertigung müssen diese Artikel als Einzelschränke inklusive Verbindungsstollen und Tiefenausgleichsblenden 99 006 00 über furnplan geplant werden.

Drehtüren-Anstellschränke	Höhe 240 cm		Aufpreise	
mit Soft-Abstoppung zum Anstellen links und rechts an Schwebetürenschränke Nutztiefe 58 cm			Der Preis pro Artikel ergibt sich aus Basispreis + der Addition der Aufpreise:	
	Tiefe 51 cm	nur lieferbar in Tiefe 69 cm Tiefe 69 cm		
 Anstellschränke 2er-Set 1-türig, Breite 50 cm inkl. Verbindungsstollen ohne Beleuchtung	N°	B2x54 H240 T69 72 527 02	je Tür in PG 1 je Tür in PG 2 je Tür in PG 3 je Tür in PG 4	95 680 95 680 95 680
 Anstellschränke 2er-Set 1-türig, Breite 50 cm inkl. Verbindungsstollen mit LED-Lichtband*	N°	B2x54 H240 T69 72 528 02	je Tür in PG 1 je Tür in PG 2 je Tür in PG 3 je Tür in PG 4	95 680 95 680 95 680

Dreh- und Schwebetürenschränke können **nicht unmittelbar nebeneinander** gestellt, sondern müssen konstruktiv bedingt **durch Verbindungsstollen** ohne/mit Beleuchtung **unterbrochen** werden. Bei **Einsatz der Verbindungsstollen** können die Schränke **nicht mit Profilkranz** ausgestattet werden.

*Dimmbare LED-Beleuchtung (F; BEL118-Wesse), kaltweiß, mit nicht austauschbaren Leuchtmitteln, Aktivierung per Fernbedienung

Schwebetürenschränke mit 4 waagerechten Sprossen

Schwebetürenschränke

Höhe: **197/223/240 cm**

Tiefe: **51/69 cm**

Breite: **160-400 cm**

**Korpusinnenfarbe Birke-Nachbildung
bzw. Leinenoptik Twist**

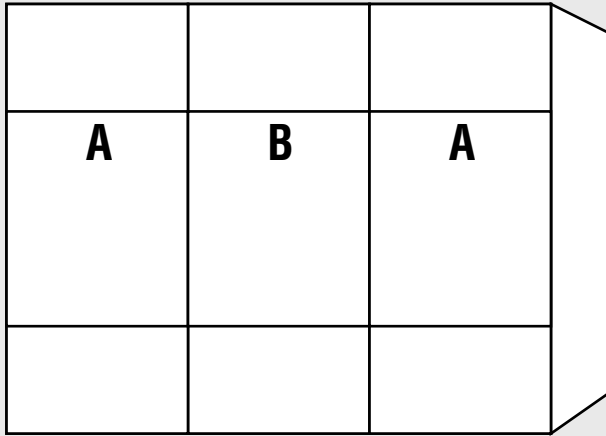
Rückwände in Stärke 5 mm

**Innenausstattung
je Schrankelement**
Höhe 197 cm, Tiefe 51 cm:
1 Fachboden

Höhe 223/240 cm, Tiefe 51 cm:
2 Fachböden

Höhe 197 cm, Tiefe 69 cm:
1 Fachboden
1 Kleiderstange

Höhe 223/240 cm, Tiefe 69 cm:
2 Fachböden
1 Kleiderstange



1.+2. Farbe der Türen A und Farbe der Türen B wählen:	3. Korpusfarbe wählen:	5. Griffleisten- und Türsprossenfarbe wählen:
<p>Preisgruppe PG 1 - Dekore</p> <p>P9 Polarweiß P1 Perla S9 Seidengrau Y1 Terra L1 Basalt Q9 Jackson-Eiche-Nachbildung M1 Sonoma-Eiche-Nachbildung B1 Platin-Eiche-Nachbildung K1 Artisan-Eiche-Nachbildung U9 Riviera-Eiche-Nachbildung E9 Silbergrau-Eiche-Nachbildung NEU! A1 Macadamia-Nussbaum-Nachbildung</p> <p>Preisgruppe PG 2 - Kristallspiegel G79 Kristallspiegel</p> <p>Preisgruppe PG 3 - Gläser glänzend & Grauspiegel G28 Weißglas G30 Perlaglas G71 Seidengrauglas G76 Terraglas G98 Basaltglas G57 Grauspiegel</p> <p>Preisgruppe PG 4 - Gläser matt nur lieferbar für Schrankhöhen 223 und 240 cm G129 Weißglas matt G134 Seidengrauglas matt</p>	<p>P9 Polarweiß P1 Perla S9 Seidengrau Y1 Terra L1 Basalt Q9 Jackson-Eiche-Nachbildung M1 Sonoma-Eiche-Nachbildung B1 Platin-Eiche-Nachbildung K1 Artisan-Eiche-Nachbildung U9 Riviera-Eiche-Nachbildung E9 Silbergrau-Eiche-Nachbildung NEU! A1 Macadamia-Nussbaum-Nachbildung</p> <p>4. Korpusinnenfarbe wählen: Z1 Birke-Nachbildung X1 Leinenoptik Twist</p>	<p>301 alu-matt 302 chrom 322 Edelstahl NEU! 324 schwarz</p> <p>Griffleiste Ausführung 176</p>

Letzte Erfassbarkeit
Preisgruppe PG 4 - Gläser matt
zum 30.05.2023

Ausführung 3

Marcato2.3

Höhe 197 cm

Schwebetürenschränke mit 4 waagerechten Sprossen


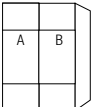

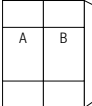

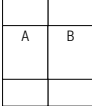
Die vielfältigen Farbausführungen entnehmen Sie bitte der „Programm-Übersicht Ausführung 3“.

Rückwände in Stärke 5 mm

Preisgruppe PG 1: Dekore
 Preisgruppe PG 2: Kristallspiegel
 Preisgruppe PG 3: Gläser & Grauspiegel
 Preisgruppe PG 4: Gläser matt

Letzte Erfassbarkeit
 Preisgruppe PG 4 - Gläser matt
 zum 30.05.2023

Breite 160 + 180 + 200 cm

Schwebetürenschränke		Höhe 197 cm		Aufpreise	
Nutztiefe 40 bzw. 58 cm		Tiefe 51 cm	Tiefe 69 cm	Der Preis pro Artikel ergibt sich aus Basispreis + der Addition der Aufpreise:	
  2-türig 1 Tür A links 1 Tür B rechts	N°	B160 H197 T51 Türen sind auch spiegelbildlich montierbar 37 160 73 Basispreis:	B160 H197 T69 Türen sind auch spiegelbildlich montierbar 38 160 73 Basispreis:	je Tür in PG 1 je Tür in PG 2 je Tür in PG 3 je Tür in PG 4	 95 681 95 681 --- 95 681
  2-türig 1 Tür A links 1 Tür B rechts	N°	B180 H197 T51 Türen sind auch spiegelbildlich montierbar 37 180 73 Basispreis:	B180 H197 T69 Türen sind auch spiegelbildlich montierbar 38 180 73 Basispreis:	je Tür in PG 1 je Tür in PG 2 je Tür in PG 3 je Tür in PG 4	 95 682 95 682 --- 95 682
  2-türig 1 Tür A links 1 Tür B rechts	N°	B200 H197 T51 Türen sind auch spiegelbildlich montierbar 37 200 73 Basispreis:	B200 H197 T69 Türen sind auch spiegelbildlich montierbar 38 200 73 Basispreis:	je Tür in PG 1 je Tür in PG 2 je Tür in PG 3 je Tür in PG 4	 95 683 95 683 --- 95 683

Dämpfungsbeschläge

nicht einsetzbar in Kombination mit Synchronfunktion

Dämpfungsbeschläge (2er-Set) für Schwebetüren

zur Soft-Abstoppung der beiden Außentüren

N°

91 257 18

Dämpfungsbeschläge

nicht einsetzbar in Kombination mit Synchronfunktion

Öffnungs- und Kollisionsdämpfung für alle 2-türigen Schränke

(Breite 160 bis 200 cm); zieht die Türen in Offen-Position und dämpft die Türen untereinander

N°

91 262 18

Ausführung 3

Marcato2.3

Höhe 197 cm

Schwebetürenschränke mit 4 waagerechten Sprossen

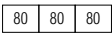
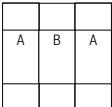

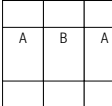

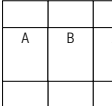
Die vielfältigen Farbausführungen entnehmen Sie bitte der „Programm-Übersicht Ausführung 3“.

Rückwände in Stärke 5 mm

Preisgruppe PG 1: Dekore
 Preisgruppe PG 2: Kristallspiegel
 Preisgruppe PG 3: Gläser & Grauspiegel
 Preisgruppe PG 4: Gläser matt

Letzte Erfassbarkeit
 Preisgruppe PG 4 - Gläser matt
 zum 30.05.2023

Breite 240 + 270 + 300 cm

Schwebetürenschränke		Höhe 197 cm		Aufpreise	
Nutztiefe 40 bzw. 58 cm		Tiefe 51 cm	Tiefe 69 cm	Der Preis pro Artikel ergibt sich aus Basispreis + der Addition der Aufpreise:	
  3-türig 2 Türen A li+re 1 Tür B mittig	N°	B240 H197 T51 37 240 73 Basispreis:	B240 H197 T69 38 240 73 Basispreis:	je Tür in PG 1 je Tür in PG 2 je Tür in PG 3 je Tür in PG 4	 95 681 95 681 --- 95 681
  3-türig 2 Türen A li+re 1 Tür B mittig	N°	B270 H197 T51 Türen sind auch spiegelbildlich montierbar 37 270 73 Basispreis:	B270 H197 T69 38 270 73 Basispreis:	je Tür in PG 1 je Tür in PG 2 je Tür in PG 3 je Tür in PG 4	 95 682 95 682 --- 95 682
  3-türig 2 Türen A li+re 1 Tür B mittig	N°	B300 H197 T51 37 300 73 Basispreis:	B300 H197 T69 38 300 73 Basispreis:	je Tür in PG 1 je Tür in PG 2 je Tür in PG 3 je Tür in PG 4	 95 683 95 683 --- 95 683

Dämpfungsbeschläge

nicht einsetzbar in Kombination mit Synchronfunktion

Dämpfungsbeschläge (2er-Set) für Schwebetüren zur Soft-Abstoppung der beiden Außentüren

N° 91 257 18

Dämpfungsbeschläge

nicht einsetzbar in Kombination mit Synchronfunktion

Öffnungs-, Kollisions- und Mitteltürdämpfung für alle 3-türigen Schränke (Breite 240 bis 300 cm); zieht die Türen in Offen-Position, dämpft die Türen untereinander und zentriert die Mitteltür beim Schließen

N° 91 263 18

Ausführung 3

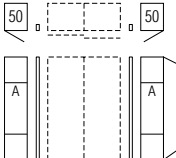
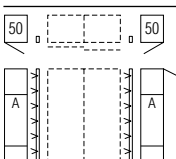
Marcato2.3

Höhe 197 cm

50er-Drehtürenschränke zum Anstellen li+re an Schwebetürenschränke - 4 waagerechte Sprossen

<p>1. Farbe der Türen A wählen:</p> <p>Preisgruppe PG 1 - Dekore P9 Polarweiß P1 Perla S9 Seidengrau Y1 Terra L1 Basalt Q9 Jackson-Eiche-Nachbildung M1 Sonoma-Eiche-Nachbildung B1 Platin-Eiche-Nachbildung K1 Artisan-Eiche-Nachbildung U9 Riviera-Eiche-Nachbildung E9 Silbergrau-Eiche-Nachbildung A1 Macadamia-Nussbaum-Nachbildung</p> <p>Preisgruppe PG 2 - Kristallspiegel G79 Kristallspiegel</p> <p>Preisgruppe PG 3 - Gläser glänzend & Grauspiegel G28 Weißglas G30 Perlaglas G71 Seidengrauglas G76 Terraglas G98 Basaltglas G57 Grauspiegel</p> <p>Preisgruppe PG 4 - Gläser matt nur lieferbar für Schrankhöhen 223 und 240 cm G129 Weißglas matt G134 Seidengrauglas matt</p>	<p>2. Korpusfarbe und Farbe der Verbindungsstollen wählen:</p> <p>P9 Polarweiß P1 Perla S9 Seidengrau Y1 Terra L1 Basalt Q9 Jackson-Eiche-Nachbildung M1 Sonoma-Eiche-Nachbildung B1 Platin-Eiche-Nachbildung K1 Artisan-Eiche-Nachbildung U9 Riviera-Eiche-Nachbildung E9 Silbergrau-Eiche-Nachbildung A1 Macadamia-Nussbaum-Nachbildung</p> <p>3. Korpusinnenfarbe wählen:</p> <p>Z1 Birke-Nachbildung X1 Leinenoptik Twist</p> <p>4. Griffleisten- und Türsprossenfarbe wählen:</p> <p>301 alu-matt 302 chrom 322 Edelstahl 324 schwarz</p>	<p>Rückwände in Stärke 5 mm</p> <p>Die Drehtüren-Anstellschränke können als komplettes Set <u>nicht</u> maßgefertigt werden. Im Falle der Maßanfertigung müssen diese Artikel als Einzelschränke inklusive Verbindungsstollen und Tiefenausgleichsblenden 99 006 00 über furnplan geplant werden.</p>
---	--	---

Letzte Erfassbarkeit
 Preisgruppe PG 4 - Gläser matt
 zum 30.05.2023

Drehtüren-Anstellschränke	Höhe 197 cm		Aufpreise	
<p>mit Soft-Abstoppung zum Anstellen links und rechts an Schwebetürenschränke Nutztiefe 58 cm</p>  <p>Anstellschränke 2er-Set 1-türig, Breite 50 cm inkl. Verbindungsstollen ohne Beleuchtung</p>	Tiefe 51 cm	nur lieferbar in Tiefe 69 cm Tiefe 69 cm	Der Preis pro Artikel ergibt sich aus Basispreis + der Addition der Aufpreise:	
	N°	B2x54 H197 T69 78 527 03	Basispreis:	je Tür in PG 1 je Tür in PG 2 je Tür in PG 3 je Tür in PG 4
 <p>Anstellschränke 2er-Set 1-türig, Breite 50 cm inkl. Verbindungsstollen mit LED-Lichtband*</p>	Tiefe 51 cm	nur lieferbar in Tiefe 69 cm Tiefe 69 cm	Der Preis pro Artikel ergibt sich aus Basispreis + der Addition der Aufpreise:	
	N°	B2x54 H197 T69 78 528 03	Basispreis:	je Tür in PG 1 je Tür in PG 2 je Tür in PG 3 je Tür in PG 4

Dreh- und Schwebetürenschränke können **nicht unmittelbar nebeneinander** gestellt, sondern müssen konstruktiv bedingt **durch Verbindungsstollen** ohne/mit Beleuchtung **unterbrochen** werden. Bei **Einsatz der Verbindungsstollen** können die Schränke **nicht mit Profilkranz** ausgestattet werden.

*Dimmbare LED-Beleuchtung (F; BEL118-Wessel), kaltweiß, mit nicht austauschbaren Leuchtmitteln, Aktivierung per Fernbedienung

Ausführung 3

Marcato2.3

Höhe 223 cm

Schwebetürenschränke mit 4 waagerechten Sprossen


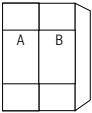

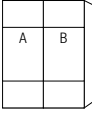

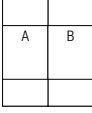
Die vielfältigen Farbausführungen entnehmen Sie bitte der „Programm-Übersicht Ausführung 3“.

Rückwände in Stärke 5 mm

Preisgruppe PG 1: Dekore
 Preisgruppe PG 2: Kristallspiegel
 Preisgruppe PG 3: Gläser & Grauspiegel
 Preisgruppe PG 4: Gläser matt

Letzte Erfassbarkeit
 Preisgruppe PG 4 - Gläser matt
 zum 30.05.2023

Breite 160 + 180 + 200 cm

Schwebetürenschränke	Höhe 223 cm		Aufpreise	
Nutztiefe 40 bzw. 58 cm	Tiefe 51 cm	Tiefe 69 cm	Der Preis pro Artikel ergibt sich aus Basispreis + der Addition der Aufpreise:	
  2-türig 1 Tür A links 1 Tür B rechts	B160 H223 T51 Türen sind auch spiegelbildlich montierbar 34 160 73	B160 H223 T69 Türen sind auch spiegelbildlich montierbar 35 160 73	je Tür in PG 1 je Tür in PG 2 je Tür in PG 3 je Tür in PG 4	95 681 95 681 95 681
  2-türig 1 Tür A links 1 Tür B rechts	B180 H223 T51 Türen sind auch spiegelbildlich montierbar 34 180 73	B180 H223 T69 Türen sind auch spiegelbildlich montierbar 35 180 73	je Tür in PG 1 je Tür in PG 2 je Tür in PG 3 je Tür in PG 4	95 682 95 682 95 682
  2-türig 1 Tür A links 1 Tür B rechts	B200 H223 T51 Türen sind auch spiegelbildlich montierbar 34 200 73	B200 H223 T69 Türen sind auch spiegelbildlich montierbar 35 200 73	je Tür in PG 1 je Tür in PG 2 je Tür in PG 3 je Tür in PG 4	95 683 95 683 95 683

Dämpfungsbeschläge

nicht einsetzbar in Kombination mit Synchronfunktion

Dämpfungsbeschläge (2er-Set) für Schwebetüren zur Soft-Abstoppung der beiden Außentüren

N° **91 257 18**

Dämpfungsbeschläge

nicht einsetzbar in Kombination mit Synchronfunktion

Öffnungs- und Kollisionsdämpfung für alle 2-türigen Schränke (Breite 160 bis 200 cm); zieht die Türen in Offen-Position und dämpft die Türen untereinander

N° **91 262 18**

Ausführung 3

Marcato2.3

Höhe 223 cm

Schwebetürenschränke mit 4 waagerechten Sprossen

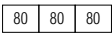
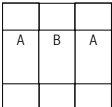

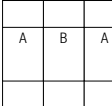

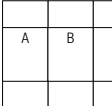
Die vielfältigen Farbausführungen entnehmen Sie bitte der „Programm-Übersicht Ausführung 3“.

Rückwände in Stärke 5 mm

Preisgruppe PG 1: Dekore
 Preisgruppe PG 2: Kristallspiegel
 Preisgruppe PG 3: Gläser & Grauspiegel
 Preisgruppe PG 4: Gläser matt

Letzte Erfassbarkeit
 Preisgruppe PG 4 - Gläser matt
 zum 30.05.2023

Breite 240 + 270 + 300 cm

Schwebetürenschränke		Höhe 223 cm		Aufpreise	
Nutztiefe 40 bzw. 58 cm		Tiefe 51 cm	Tiefe 69 cm	Der Preis pro Artikel ergibt sich aus Basispreis + der Addition der Aufpreise:	
  3-türig 2 Türen A li+re 1 Tür B mittig	N°	B240 H223 T51 34 240 73 Basispreis:	B240 H223 T69 35 240 73 Basispreis:	je Tür in PG 1 je Tür in PG 2 je Tür in PG 3 je Tür in PG 4	95 681 95 681 95 681
  3-türig 2 Türen A li+re 1 Tür B mittig	N°	B270 H223 T51 34 270 73 Basispreis:	B270 H223 T69 35 270 73 Basispreis:	je Tür in PG 1 je Tür in PG 2 je Tür in PG 3 je Tür in PG 4	95 682 95 682 95 682
  3-türig 2 Türen A li+re 1 Tür B mittig	N°	B300 H223 T51 34 300 73 Basispreis:	B300 H223 T69 35 300 73 Basispreis:	je Tür in PG 1 je Tür in PG 2 je Tür in PG 3 je Tür in PG 4	95 683 95 683 95 683

Dämpfungsbeschläge

nicht einsetzbar in Kombination mit Synchronfunktion

Dämpfungsbeschläge (2er-Set)
 für Schwebetüren
 zur Soft-Abstoppung der beiden Außentüren

N° 91 257 18

Dämpfungsbeschläge

nicht einsetzbar in Kombination mit Synchronfunktion

Öffnungs-, Kollisions- und Mitteltür-
 dämpfung für alle 3-türigen Schränke
 (Breite 240 bis 300 cm);
 zieht die Türen in Offen-Position, dämpft die
 Türen untereinander und zentriert die Mitteltür
 beim Schließen

N° 91 263 18

Ausführung 3

Marcato2.3

Höhe 223 cm

Schwebetürenschränke mit 4 waagerechten Sprossen

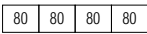
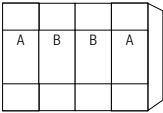
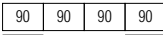
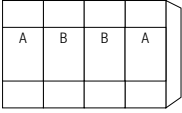
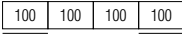
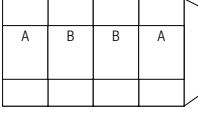
Die vielfältigen Farbausführungen entnehmen Sie bitte der „Programm-Übersicht Ausführung 3“.

Rückwände in Stärke 5 mm

Preisgruppe PG 1: Dekore
 Preisgruppe PG 2: Kristallspiegel
 Preisgruppe PG 3: Gläser & Grauspiegel
 Preisgruppe PG 4: Gläser matt

Letzte Erfassbarkeit
 Preisgruppe PG 4 - Gläser matt
 zum 30.05.2023

Breite 320 + 360 + 400 cm

Schwebetürenschränke		Höhe 223 cm		Aufpreise	
Nutztiefe 58 cm		Tiefe 51 cm	nur lieferbar in Tiefe 69 cm Tiefe 69 cm	Der Preis pro Artikel ergibt sich aus Basispreis + der Addition der Aufpreise:	
  4-türig 2 Türen A li+re 2 Türen B mittig	N°		B320 H223 T69 35 320 73 Basispreis:	je Tür in PG 1 je Tür in PG 2 je Tür in PG 3 je Tür in PG 4	 95 681 95 681 95 681
  4-türig 2 Türen A li+re 2 Türen B mittig	N°		B360 H223 T69 35 360 73 Basispreis:	je Tür in PG 1 je Tür in PG 2 je Tür in PG 3 je Tür in PG 4	 95 682 95 682 95 682
  4-türig 2 Türen A li+re 2 Türen B mittig	N°		B400 H223 T69 35 400 73 Basispreis:	je Tür in PG 1 je Tür in PG 2 je Tür in PG 3 je Tür in PG 4	 95 683 95 683 95 683

Dämpfungsbeschläge

nicht einsetzbar in Kombination mit Synchronfunktion

Dämpfungsbeschläge (2er-Set) für Schwebetüren

zur Soft-Abstoppung der beiden Außentüren

N°

91 257 18

Dämpfungsbeschläge

nicht einsetzbar in Kombination mit Synchronfunktion

Öffnungs- und Kollisionsdämpfung (zur Montage in der Schrankmitte) für alle 4-türigen Schränke

(Breite 320 bis 400 cm); zieht die Türen in Offen-Position und dämpft die Türen untereinander

N°

91 269 18

Ausführung 3

Marcato2.3

Höhe 223 cm

Schwebetüren-Panoramaschränke mit Synchronfunktion und 4 waagerechten Sprossen

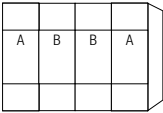
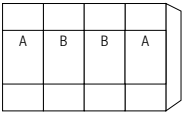
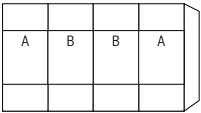
Die vielfältigen Farbausführungen entnehmen Sie bitte der „Programm-Übersicht Ausführung 3“.

Rückwände in Stärke 5 mm

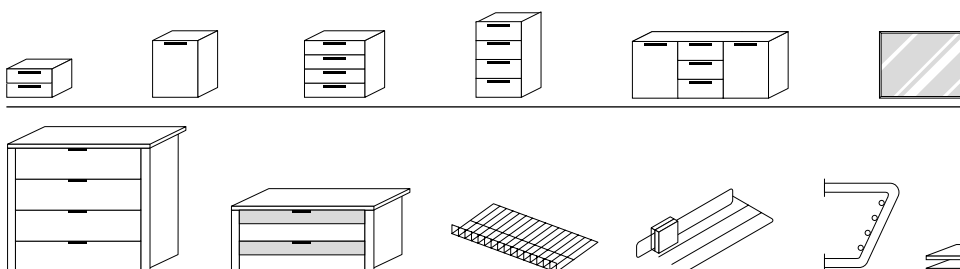
- Preisgruppe PG 1: Dekore
- Preisgruppe PG 2: Kristallspiegel
- Preisgruppe PG 3: Gläser & Grauspiegel
- Preisgruppe PG 4: Gläser matt

Letzte Erfassbarkeit
Preisgruppe PG 4 - Gläser matt
zum 30.05.2023

Breite 320 + 360 + 400 cm (Panorama)

Schwebetüren-Panoramaschränke	Höhe 223 cm		Aufpreise	
mit Soft-Abstoppung* Nutztiefe 58 cm	Tiefe 51 cm	nur lieferbar in Tiefe 69 cm Tiefe 69 cm	Der Preis pro Artikel ergibt sich aus Basispreis + der Addition der Aufpreise:	
<div style="display: flex; justify-content: space-between; border-bottom: 1px solid black; padding-bottom: 2px;"> 8040804080 </div>  <p style="text-align: center;">N°</p> <p>4-türig 2 Türen A li+re 2 Türen B mittig</p>		<p>B320 H223 T69 mit Synchronbeschlag</p> <p>35 321 73</p>	<p>je Tür in PG 1</p> <p>je Tür in PG 2</p> <p>je Tür in PG 3</p> <p>je Tür in PG 4</p>	<p>95 681</p> <p>95 681</p> <p>95 681</p>
		Basispreis:		
<div style="display: flex; justify-content: space-between; border-bottom: 1px solid black; padding-bottom: 2px;"> 90401004090 </div>  <p style="text-align: center;">N°</p> <p>4-türig 2 Türen A li+re 2 Türen B mittig</p>		<p>B360 H223 T69 mit Synchronbeschlag</p> <p>35 361 73</p>	<p>je Tür in PG 1</p> <p>je Tür in PG 2</p> <p>je Tür in PG 3</p> <p>je Tür in PG 4</p>	<p>95 682</p> <p>95 682</p> <p>95 682</p>
		Basispreis:		
<div style="display: flex; justify-content: space-between; border-bottom: 1px solid black; padding-bottom: 2px;"> 1005010050100 </div>  <p style="text-align: center;">N°</p> <p>4-türig 2 Türen A li+re 2 Türen B mittig</p>		<p>B400 H223 T69 mit Synchronbeschlag</p> <p>35 401 73</p>	<p>je Tür in PG 1</p> <p>je Tür in PG 2</p> <p>je Tür in PG 3</p> <p>je Tür in PG 4</p>	<p>95 683</p> <p>95 683</p> <p>95 683</p>
		Basispreis:		

*Die Dämpfung beinhaltet die Soft-Abstoppung aller 4 Türen beim Öffnen und Schließen.
Der Synchronbeschlag erfordert eine zusätzliche Bauhöhe von ca. 2 cm, d.h. Schrank-Gesamthöhe ca. 225 cm



Passende Betten,
Nachtschränke, Kommoden,
Spiegel usw. finden Sie in den
Programmen SONYO, SONYO+,
AKARO und ALEGRO2.

Praktische Zubehörteile
wie Schubkasteneinsätze,
Krawatten- und Hosenhalter
usw. finden Sie im
Programm ZUBEHÖR.

Ausführung 3

Marcato2.3

Höhe 223 cm

50er-Drehtürenschränke zum Anstellen li+re an Schwebetürenschränke - 4 waagerechte Sprossen

1. Farbe der Türen A wählen:	2. Korpusfarbe und Farbe der Verbindungsstollen wählen:	Rückwände in Stärke 5 mm
Preisgruppe PG 1 - Dekore P9 Polarweiß P1 Perla S9 Seidengrau Y1 Terra L1 Basalt Q9 Jackson-Eiche-Nachbildung M1 Sonoma-Eiche-Nachbildung B1 Platin-Eiche-Nachbildung K1 Artisan-Eiche-Nachbildung U9 Riviera-Eiche-Nachbildung E9 Silbergrau-Eiche-Nachbildung A1 Macadamia-Nussbaum-Nachbildung	P9 Polarweiß P1 Perla S9 Seidengrau Y1 Terra L1 Basalt Q9 Jackson-Eiche-Nachbildung M1 Sonoma-Eiche-Nachbildung B1 Platin-Eiche-Nachbildung K1 Artisan-Eiche-Nachbildung U9 Riviera-Eiche-Nachbildung E9 Silbergrau-Eiche-Nachbildung A1 Macadamia-Nussbaum-Nachbildung	
Preisgruppe PG 2 - Kristallspiegel G79 Kristallspiegel	3. Korpusinnenfarbe wählen: Z1 Birke-Nachbildung X1 Leinenoptik Twist	
Preisgruppe PG 3 - Gläser glänzend & Grauspiegel G28 Weißglas G30 Perlaglas G71 Seidengrauglas G76 Terraglas G98 Basaltglas G57 Grauspiegel	4. Griffleisten- und Türsprossenfarbe wählen: 301 alu-matt 302 chrom 322 Edelstahl 324 schwarz	
Preisgruppe PG 4 - Gläser matt nur lieferbar für Schrankhöhen 223 und 240 cm G129 Weißglas matt G134 Seidengrauglas matt		

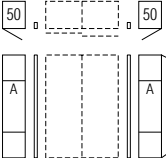
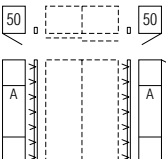
NEU!

NEU!

NEU!

Letzte Erfassbarkeit
Preisgruppe PG 4 - Gläser matt
zum 30.05.2023

Die Drehtüren-Anstellschränke können als komplettes Set nicht maßgefertigt werden. Im Falle der Maßanfertigung müssen diese Artikel als Einzelschränke inklusive Verbindungsstollen und Tiefenausgleichsblenden 99 006 00 über furnplan geplant werden.

Drehtüren-Anstellschränke	Höhe 223 cm		Aufpreise	
mit Soft-Abstoppung zum Anstellen links und rechts an Schwebetürenschränke Nutztiefe 58 cm	Tiefe 51 cm	nur lieferbar in Tiefe 69 cm Tiefe 69 cm	Der Preis pro Artikel ergibt sich aus Basispreis + der Addition der Aufpreise:	
 <p>Anstellschränke 2er-Set 1-türig, Breite 50 cm inkl. Verbindungsstollen ohne Beleuchtung</p>	N°	B2x54 H223 T69 75 527 03	je Tür in PG 1	
		Basispreis:	je Tür in PG 2	95 680
			je Tür in PG 3	95 680
			je Tür in PG 4	95 680
 <p>Anstellschränke 2er-Set 1-türig, Breite 50 cm inkl. Verbindungsstollen mit LED-Lichtband*</p>	N°	B2x54 H223 T69 75 528 03	je Tür in PG 1	
		Basispreis:	je Tür in PG 2	95 680
			je Tür in PG 3	95 680
			je Tür in PG 4	95 680

Dreh- und Schwebetürenschränke können **nicht unmittelbar nebeneinander** gestellt, sondern müssen konstruktiv bedingt **durch Verbindungsstollen** ohne/mit Beleuchtung **unterbrochen** werden. Bei **Einsatz der Verbindungsstollen** können die Schränke **nicht mit Profilkranz** ausgestattet werden.

*Dimmbare LED-Beleuchtung (F; BEL118-Wesse), kaltweiß, mit nicht austauschbaren Leuchtmitteln, Aktivierung per Fernbedienung

Ausführung 3

Marcato2.3

Höhe 240 cm

Schwebetürenschränke mit 4 waagerechten Sprossen


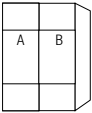

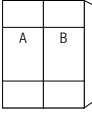

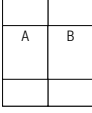
Die vielfältigen Farbausführungen entnehmen Sie bitte der „Programm-Übersicht Ausführung 3“.

Rückwände in Stärke 5 mm

Preisgruppe PG 1: Dekore
 Preisgruppe PG 2: Kristallspiegel
 Preisgruppe PG 3: Gläser & Grauspiegel
 Preisgruppe PG 4: Gläser matt

Letzte Erfassbarkeit
 Preisgruppe PG 4 - Gläser matt
 zum 30.05.2023

Breite 160 + 180 + 200 cm

Schwebetürenschränke	Höhe 240 cm		Aufpreise	
Nutztiefe 40 bzw. 58 cm	Tiefe 51 cm	Tiefe 69 cm	Der Preis pro Artikel ergibt sich aus Basispreis + der Addition der Aufpreise:	
  2-türig 1 Tür A links 1 Tür B rechts	B160 H240 T51 Türen sind auch spiegelbildlich montierbar 31 160 73	B160 H240 T69 32 160 73	je Tür in PG 1 je Tür in PG 2 je Tür in PG 3 je Tür in PG 4	95 681 95 681 95 681
  2-türig 1 Tür A links 1 Tür B rechts	B180 H240 T51 Türen sind auch spiegelbildlich montierbar 31 180 73	B180 H240 T69 32 180 73	je Tür in PG 1 je Tür in PG 2 je Tür in PG 3 je Tür in PG 4	95 682 95 682 95 682
  2-türig 1 Tür A links 1 Tür B rechts	B200 H240 T51 Türen sind auch spiegelbildlich montierbar 31 200 73	B200 H240 T69 32 200 73	je Tür in PG 1 je Tür in PG 2 je Tür in PG 3 je Tür in PG 4	95 683 95 683 95 683

Dämpfungsbeschläge

nicht einsetzbar in Kombination mit Synchronfunktion

Dämpfungsbeschläge (2er-Set) für Schwebetüren

zur Soft-Abstoppung der beiden Außentüren

N°

91 257 18

Dämpfungsbeschläge

nicht einsetzbar in Kombination mit Synchronfunktion

Öffnungs- und Kollisionsdämpfung für alle 2-türigen Schränke

(Breite 160 bis 200 cm); zieht die Türen in Offen-Position und dämpft die Türen untereinander

N°

91 262 18

Ausführung 3

Marcato2.3

Höhe 240 cm

Schwebetürenschränke mit 4 waagerechten Sprossen

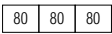
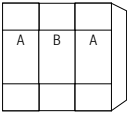

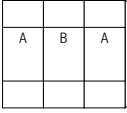
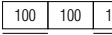
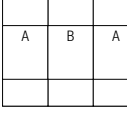
Die vielfältigen Farbausführungen entnehmen Sie bitte der „Programm-Übersicht Ausführung 3“.

Rückwände in Stärke 5 mm

Preisgruppe PG 1: Dekore
 Preisgruppe PG 2: Kristallspiegel
 Preisgruppe PG 3: Gläser & Grauspiegel
 Preisgruppe PG 4: Gläser matt

Letzte Erfassbarkeit
 Preisgruppe PG 4 - Gläser matt
 zum 30.05.2023

Breite 240 + 270 + 300 cm

Schwebetürenschränke		Höhe 240 cm		Aufpreise	
Nutztiefe 40 bzw. 58 cm		Tiefe 51 cm	Tiefe 69 cm	Der Preis pro Artikel ergibt sich aus Basispreis + der Addition der Aufpreise:	
  3-türig 2 Türen A li+re 1 Tür B mittig	N°	B240 H240 T51 31 240 73 Basispreis:	B240 H240 T69 32 240 73 Basispreis:	je Tür in PG 1 je Tür in PG 2 je Tür in PG 3 je Tür in PG 4	95 681 95 681 95 681
  3-türig 2 Türen A li+re 1 Tür B mittig	N°	B270 H240 T51 31 270 73 Basispreis:	B270 H240 T69 32 270 73 Basispreis:	je Tür in PG 1 je Tür in PG 2 je Tür in PG 3 je Tür in PG 4	95 682 95 682 95 682
  3-türig 2 Türen A li+re 1 Tür B mittig	N°	B300 H240 T51 31 300 73 Basispreis:	B300 H240 T69 32 300 73 Basispreis:	je Tür in PG 1 je Tür in PG 2 je Tür in PG 3 je Tür in PG 4	95 683 95 683 95 683

Dämpfungsbeschläge

nicht einsetzbar in Kombination mit Synchronfunktion

Dämpfungsbeschläge (2er-Set)
 für Schwebetüren
 zur Soft-Abstoppung der beiden Außentüren

N° 91 257 18

Dämpfungsbeschläge

nicht einsetzbar in Kombination mit Synchronfunktion

Öffnungs-, Kollisions- und Mitteltür-
 dämpfung für alle 3-türigen Schränke
 (Breite 240 bis 300 cm);
 zieht die Türen in Offen-Position, dämpft die
 Türen untereinander und zentriert die Mitteltür
 beim Schließen

N° 91 263 18

Ausführung 3

Marcato2.3

Höhe 240 cm

Schwebetürenschränke mit 4 waagerechten Sprossen

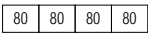
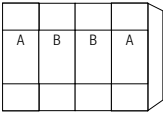
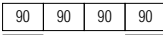
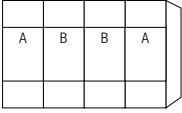
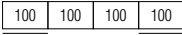
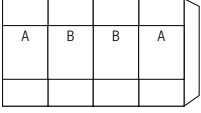
Die vielfältigen Farbausführungen entnehmen Sie bitte der „Programm-Übersicht Ausführung 3“.

Rückwände in Stärke 5 mm

Preisgruppe PG 1: Dekore
 Preisgruppe PG 2: Kristallspiegel
 Preisgruppe PG 3: Gläser & Grauspiegel
 Preisgruppe PG 4: Gläser matt

Letzte Erfassbarkeit
 Preisgruppe PG 4 - Gläser matt
 zum 30.05.2023

Breite 320 + 360 + 400 cm

Schwebetürenschränke	Höhe 240 cm	Aufpreise
Nutztiefe 58 cm	nur lieferbar in Tiefe 69 cm Tiefe 69 cm	Der Preis pro Artikel ergibt sich aus Basispreis + der Addition der Aufpreise:
  4-türig 2 Türen A li+re 2 Türen B mittig	N° B320 H240 T69 32 320 73 Basispreis:	je Tür in PG 1 je Tür in PG 2 je Tür in PG 3 je Tür in PG 4 95 681 95 681 95 681
  4-türig 2 Türen A li+re 2 Türen B mittig	N° B360 H240 T69 32 360 73 Basispreis:	je Tür in PG 1 je Tür in PG 2 je Tür in PG 3 je Tür in PG 4 95 682 95 682 95 682
  4-türig 2 Türen A li+re 2 Türen B mittig	N° B400 H240 T69 32 400 73 Basispreis:	je Tür in PG 1 je Tür in PG 2 je Tür in PG 3 je Tür in PG 4 95 683 95 683 95 683

Dämpfungsbeschläge

nicht einsetzbar in Kombination mit Synchronfunktion

Dämpfungsbeschläge (2er-Set) für Schwebetüren

zur Soft-Abstoppung der beiden Außentüren

N°

91 257 18

Dämpfungsbeschläge

nicht einsetzbar in Kombination mit Synchronfunktion

Öffnungs- und Kollisionsdämpfung (zur Montage in der Schrankmitte) für alle 4-türigen Schränke

(Breite 320 bis 400 cm); zieht die Türen in Offen-Position und dämpft die Türen untereinander

N°

91 269 18

Ausführung 3

Marcato2.3

Höhe 240 cm

Schwebetüren-Panoramaschränke mit Synchronfunktion und 4 waagerechten Sprossen

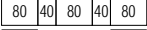
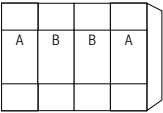
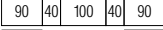
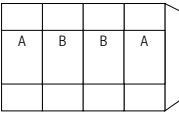
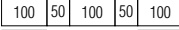
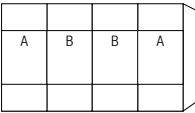
Die vielfältigen Farbausführungen entnehmen Sie bitte der „Programm-Übersicht Ausführung 3“.

Rückwände in Stärke 5 mm

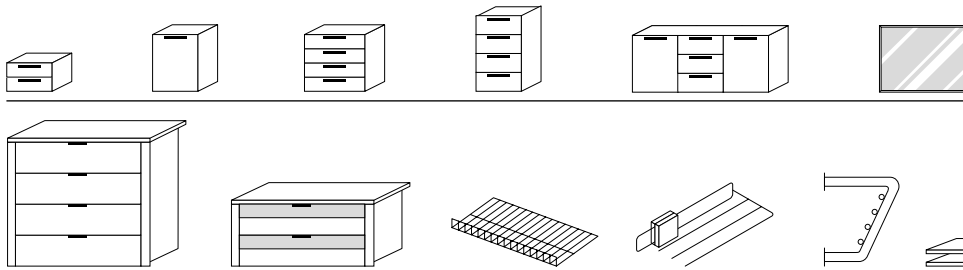
- Preisgruppe PG 1: Dekore
- Preisgruppe PG 2: Kristallspiegel
- Preisgruppe PG 3: Gläser & Grauspiegel
- Preisgruppe PG 4: Gläser matt

Letzte Erfassbarkeit
Preisgruppe PG 4 - Gläser matt
zum 30.05.2023

Breite 320 + 360 + 400 cm (Panorama)

Schwebetüren-Panoramaschränke	Höhe 240 cm	Aufpreise
mit Soft-Abstoppung* Nutztiefe 58 cm   <p>4-türig 2 Türen A li+re 2 Türen B mittig</p>	nur lieferbar in Tiefe 69 cm Tiefe 69 cm B320 H240 T69 mit Synchronbeschlag 32 321 73	Der Preis pro Artikel ergibt sich aus Basispreis + der Addition der Aufpreise: je Tür in PG 1 je Tür in PG 2 je Tür in PG 3 je Tür in PG 4 Basispreis:
  <p>4-türig 2 Türen A li+re 2 Türen B mittig</p>	B360 H240 T69 mit Synchronbeschlag 32 361 73	je Tür in PG 1 je Tür in PG 2 je Tür in PG 3 je Tür in PG 4 Basispreis:
  <p>4-türig 2 Türen A li+re 2 Türen B mittig</p>	B400 H240 T69 mit Synchronbeschlag 32 401 73	je Tür in PG 1 je Tür in PG 2 je Tür in PG 3 je Tür in PG 4 Basispreis:

*Die Dämpfung beinhaltet die Soft-Abstoppung aller 4 Türen beim Öffnen und Schließen.
Der Synchronbeschlag erfordert eine zusätzliche Bauhöhe von ca. 2 cm, d.h. Schrank-Gesamthöhe ca. 242 cm



Passende Betten, Nachtschränke, Kommoden, Spiegel usw. finden Sie in den Programmen SONYO, SONYO+, AKARO und ALEGRO2.

Praktische Zubehörteile wie Schubkasteneinsätze, Krawatten- und Hosenhalter usw. finden Sie im Programm ZUBEHÖR.

Marcato2.3

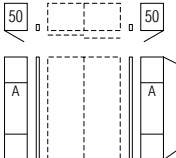
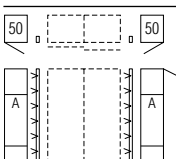
Ausführung 3

Höhe 240 cm

50er-Drehtürenschränke zum Anstellen li+re an Schwebetürenschränke - 4 waagerechte Sprossen

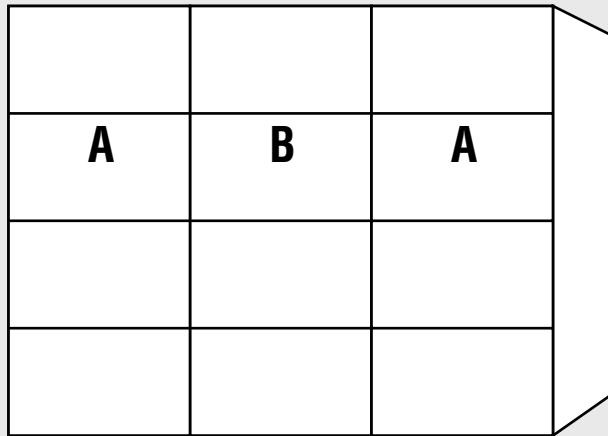
<p>1. Farbe der Türen A wählen:</p> <p>Preisgruppe PG 1 - Dekore P9 Polarweiß P1 Perla S9 Seidengrau Y1 Terra L1 Basalt Q9 Jackson-Eiche-Nachbildung M1 Sonoma-Eiche-Nachbildung B1 Platin-Eiche-Nachbildung K1 Artisan-Eiche-Nachbildung U9 Riviera-Eiche-Nachbildung E9 Silbergrau-Eiche-Nachbildung A1 Macadamia-Nussbaum-Nachbildung</p> <p>Preisgruppe PG 2 - Kristallspiegel G79 Kristallspiegel</p> <p>Preisgruppe PG 3 - Gläser glänzend & Grauspiegel G28 Weißglas G30 Perlaglas G71 Seidengrauglas G76 Terraglas G98 Basaltglas G57 Grauspiegel</p> <p>Preisgruppe PG 4 - Gläser matt nur lieferbar für Schrankhöhen 223 und 240 cm G129 Weißglas matt G134 Seidengrauglas matt</p>	<p>2. Korpusfarbe und Farbe der Verbindungsstollen wählen:</p> <p>P9 Polarweiß P1 Perla S9 Seidengrau Y1 Terra L1 Basalt Q9 Jackson-Eiche-Nachbildung M1 Sonoma-Eiche-Nachbildung B1 Platin-Eiche-Nachbildung K1 Artisan-Eiche-Nachbildung U9 Riviera-Eiche-Nachbildung E9 Silbergrau-Eiche-Nachbildung A1 Macadamia-Nussbaum-Nachbildung</p> <p>3. Korpusinnenfarbe wählen:</p> <p>Z1 Birke-Nachbildung X1 Leinenoptik Twist</p> <p>4. Griffleisten- und Türsprossenfarbe wählen:</p> <p>301 alu-matt 302 chrom 322 Edelstahl 324 schwarz</p>	<p>Rückwände in Stärke 5 mm</p> <p>Die Drehtüren-Anstellschränke können als komplettes Set <u>nicht</u> maßgefertigt werden. Im Falle der Maßanfertigung müssen diese Artikel als Einzelschränke inklusive Verbindungsstollen und Tiefenausgleichsblenden 99 006 00 über furnplan geplant werden.</p>
---	--	---


Letzte Erfassbarkeit
 Preisgruppe PG 4 - Gläser matt
 zum 30.05.2023

Drehtüren-Anstellschränke	Höhe 240 cm		Aufpreise	
<p>mit Soft-Abstopfung zum Anstellen links und rechts an Schwebetürenschränke Nutztiefe 58 cm</p>  <p>Anstellschränke 2er-Set 1-türig, Breite 50 cm inkl. Verbindungsstollen ohne Beleuchtung</p>	Tiefe 51 cm	Tiefe 69 cm	Der Preis pro Artikel ergibt sich aus Basispreis + der Addition der Aufpreise:	
	N°	<p>B2x54 H240 T69</p> <p>72 527 03</p> <p>Basispreis:</p>	<p>B2x54 H240 T69</p> <p>72 528 03</p> <p>Basispreis:</p>	<p>je Tür in PG 1</p> <p>je Tür in PG 2</p> <p>je Tür in PG 3</p> <p>je Tür in PG 4</p>
 <p>Anstellschränke 2er-Set 1-türig, Breite 50 cm inkl. Verbindungsstollen mit LED-Lichtband*</p>	N°	<p>B2x54 H240 T69</p> <p>72 528 03</p> <p>Basispreis:</p>	<p>je Tür in PG 1</p> <p>je Tür in PG 2</p> <p>je Tür in PG 3</p> <p>je Tür in PG 4</p>	<p>95 680</p> <p>95 680</p> <p>95 680</p>

Dreh- und Schwebetürenschränke können **nicht unmittelbar nebeneinander** gestellt, sondern müssen konstruktiv bedingt **durch Verbindungsstollen** ohne/mit Beleuchtung **unterbrochen** werden. Bei **Einsatz der Verbindungsstollen** können die Schränke **nicht mit Profilkranz** ausgestattet werden.

*Dimmbare LED-Beleuchtung (F; BEL118-Wesse), kaltweiß, mit nicht austauschbaren Leuchtmitteln, Aktivierung per Fernbedienung

Schwebetürenschränke mit 5 waagerechten Sprossen**Schwebetürenschränke**Höhe: **197/223/240 cm**Tiefe: **51/69 cm**Breite: **160-400 cm****Korpusinnenfarbe Birke-Nachbildung
bzw. Leinenoptik Twist****Rückwände in Stärke 5 mm****Innenausstattung
je Schrankelement**Höhe 197 cm, Tiefe 51 cm:
1 FachbodenHöhe 223/240 cm, Tiefe 51 cm:
2 FachbödenHöhe 197 cm, Tiefe 69 cm:
**1 Fachboden
1 Kleiderstange**Höhe 223/240 cm, Tiefe 69 cm:
**2 Fachböden
1 Kleiderstange**

1.+2. Farbe der Türen A und Farbe der Türen B wählen:	3. Korpusfarbe wählen:	5. Griffleisten- und Türsprossenfarbe wählen:
<p>Preisgruppe PG 1 - Dekore</p> <p>P9 Polarweiß P1 Perla S9 Seidengrau Y1 Terra L1 Basalt Q9 Jackson-Eiche-Nachbildung M1 Sonoma-Eiche-Nachbildung B1 Platin-Eiche-Nachbildung K1 Artisan-Eiche-Nachbildung U9 Riviera-Eiche-Nachbildung E9 Silbergrau-Eiche-Nachbildung NEU! A1 Macadamia-Nussbaum-Nachbildung</p>	<p>P9 Polarweiß P1 Perla S9 Seidengrau Y1 Terra L1 Basalt Q9 Jackson-Eiche-Nachbildung M1 Sonoma-Eiche-Nachbildung B1 Platin-Eiche-Nachbildung K1 Artisan-Eiche-Nachbildung U9 Riviera-Eiche-Nachbildung E9 Silbergrau-Eiche-Nachbildung NEU! A1 Macadamia-Nussbaum-Nachbildung</p>	<p>301 alu-matt 302 chrom 322 Edelstahl NEU! 324 schwarz</p>
<p>Preisgruppe PG 2 - Kristallspiegel G79 Kristallspiegel</p> <p>Preisgruppe PG 3 - Gläser glänzend & Grauspiegel G28 Weißglas G30 Perlaglas G71 Seidengrauglas G76 Terraglas G98 Basaltglas G57 Grauspiegel</p> <p>Preisgruppe PG 4 - Gläser matt nur lieferbar für Schrankhöhen 223 und 240 cm G129 Weißglas matt G134 Seidengrauglas matt</p> <div data-bbox="384 1966 687 2085" style="border: 1px solid black; padding: 5px; transform: rotate(-2deg);"> <p>Letzte Erfassbarkeit Preisgruppe PG 4 - Gläser matt zum 30.05.2023</p> </div>	<p>Korpusinnenfarbe wählen:</p> <p>Z1 Birke-Nachbildung X1 Leinenoptik Twist</p>	<p>Griffleiste Ausführung 176</p> 

Ausführung 5

Marcato2.5

Höhe 197 cm

Schwebetürenschränke mit 5 waagerechten Sprossen


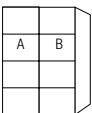

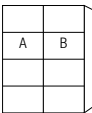

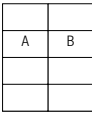
Die vielfältigen Farbausführungen entnehmen Sie bitte der „Programm-Übersicht Ausführung 5“.

Rückwände in Stärke 5 mm

Preisgruppe PG 1: Dekore
 Preisgruppe PG 2: Kristallspiegel
 Preisgruppe PG 3: Gläser & Grauspiegel
 Preisgruppe PG 4: Gläser matt

Letzte Erfassbarkeit
 Preisgruppe PG 4 - Gläser matt
 zum 30.05.2023

Breite 160 + 180 + 200 cm

Schwebetürenschränke		Höhe 197 cm		Aufpreise	
Nutztiefe 40 bzw. 58 cm		Tiefe 51 cm	Tiefe 69 cm	Der Preis pro Artikel ergibt sich aus Basispreis + der Addition der Aufpreise:	
  2-türig 1 Tür A links 1 Tür B rechts	N°	B160 H197 T51 Türen sind auch spiegelbildlich montierbar 37 160 75 Basispreis:	B160 H197 T69 Türen sind auch spiegelbildlich montierbar 38 160 75 Basispreis:	je Tür in PG 1 je Tür in PG 2 je Tür in PG 3 je Tür in PG 4	 95 681 95 681 --- 95 681
  2-türig 1 Tür A links 1 Tür B rechts	N°	B180 H197 T51 Türen sind auch spiegelbildlich montierbar 37 180 75 Basispreis:	B180 H197 T69 Türen sind auch spiegelbildlich montierbar 38 180 75 Basispreis:	je Tür in PG 1 je Tür in PG 2 je Tür in PG 3 je Tür in PG 4	 95 682 95 682 --- 95 682
  2-türig 1 Tür A links 1 Tür B rechts	N°	B200 H197 T51 Türen sind auch spiegelbildlich montierbar 37 200 75 Basispreis:	B200 H197 T69 Türen sind auch spiegelbildlich montierbar 38 200 75 Basispreis:	je Tür in PG 1 je Tür in PG 2 je Tür in PG 3 je Tür in PG 4	 95 683 95 683 --- 95 683

Dämpfungsbeschläge

nicht einsetzbar in Kombination mit Synchronfunktion

Dämpfungsbeschläge (2er-Set) für Schwebetüren

zur Soft-Abstoppung der beiden Außentüren

N°

91 257 18

Dämpfungsbeschläge

nicht einsetzbar in Kombination mit Synchronfunktion

Öffnungs- und Kollisionsdämpfung für alle 2-türigen Schränke

(Breite 160 bis 200 cm); zieht die Türen in Offen-Position und dämpft die Türen untereinander

N°

91 262 18

Ausführung 5

Marcato2.5

Höhe 197 cm

Schwebetürenschränke mit 5 waagerechten Sprossen

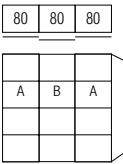
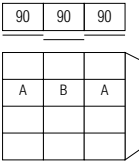
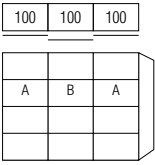
Die vielfältigen Farbausführungen entnehmen Sie bitte der „Programm-Übersicht Ausführung 5“.

Rückwände in Stärke 5 mm

Preisgruppe PG 1: Dekore
 Preisgruppe PG 2: Kristallspiegel
 Preisgruppe PG 3: Gläser & Grauspiegel
 Preisgruppe PG 4: Gläser matt

Letzte Erfassbarkeit
 Preisgruppe PG 4 - Gläser matt
 zum 30.05.2023

Breite 240 + 270 + 300 cm

Schwebetürenschränke	Höhe 197 cm		Aufpreise	
Nutztiefe 40 bzw. 58 cm	Tiefe 51 cm	Tiefe 69 cm	Der Preis pro Artikel ergibt sich aus Basispreis + der Addition der Aufpreise:	
 <p>80 80 80</p> <p>3-türig 2 Türen A li+re 1 Tür B mittig</p>	<p>B240 H197 T51</p> <p>N° 37 240 75</p> <p>Basispreis:</p>	<p>B240 H197 T69</p> <p>N° 38 240 75</p> <p>Basispreis:</p>	<p>je Tür in PG 1</p> <p>je Tür in PG 2</p> <p>je Tür in PG 3</p> <p>je Tür in PG 4</p>	<p>95 681</p> <p>95 681</p> <p>---</p> <p>95 681</p>
 <p>90 90 90</p> <p>3-türig 2 Türen A li+re 1 Tür B mittig</p>	<p>B270 H197 T51 Türen sind auch spiegelbildlich montierbar</p> <p>N° 37 270 75</p> <p>Basispreis:</p>	<p>B270 H197 T69</p> <p>N° 38 270 75</p> <p>Basispreis:</p>	<p>je Tür in PG 1</p> <p>je Tür in PG 2</p> <p>je Tür in PG 3</p> <p>je Tür in PG 4</p>	<p>95 682</p> <p>95 682</p> <p>---</p> <p>95 682</p>
 <p>100 100 100</p> <p>3-türig 2 Türen A li+re 1 Tür B mittig</p>	<p>B300 H197 T51</p> <p>N° 37 300 75</p> <p>Basispreis:</p>	<p>B300 H197 T69</p> <p>N° 38 300 75</p> <p>Basispreis:</p>	<p>je Tür in PG 1</p> <p>je Tür in PG 2</p> <p>je Tür in PG 3</p> <p>je Tür in PG 4</p>	<p>95 683</p> <p>95 683</p> <p>---</p> <p>95 683</p>

Dämpfungsbeschläge

nicht einsetzbar in Kombination mit Synchronfunktion

Dämpfungsbeschläge (2er-Set)
 für Schwebetüren
 zur Soft-Abstoppung der beiden Außentüren

N° **91 257 18**

Dämpfungsbeschläge

nicht einsetzbar in Kombination mit Synchronfunktion

Öffnungs-, Kollisions- und Mitteltür-
 dämpfung für alle 3-türigen Schränke
 (Breite 240 bis 300 cm);
 zieht die Türen in Offen-Position, dämpft die
 Türen untereinander und zentriert die Mitteltür
 beim Schließen

N° **91 263 18**

Ausführung 5

Marcato2.5

Höhe 197 cm

50er-Drehtürenschränke zum Anstellen li+re an Schwebetürenschränke - 5 waagerechte Sprossen

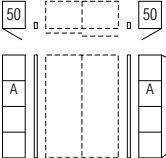
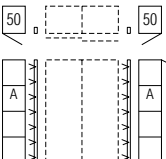
1. Farbe der Türen A wählen:	2. Korpusfarbe und Farbe der Verbindungsstollen wählen:	Rückwände in Stärke 5 mm
Preisgruppe PG 1 - Dekore P9 Polarweiß P1 Perla S9 Seidengrau Y1 Terra L1 Basalt Q9 Jackson-Eiche-Nachbildung M1 Sonoma-Eiche-Nachbildung B1 Platin-Eiche-Nachbildung K1 Artisan-Eiche-Nachbildung U9 Riviera-Eiche-Nachbildung E9 Silbergrau-Eiche-Nachbildung A1 Macadamia-Nussbaum-Nachbildung	P9 Polarweiß P1 Perla S9 Seidengrau Y1 Terra L1 Basalt Q9 Jackson-Eiche-Nachbildung M1 Sonoma-Eiche-Nachbildung B1 Platin-Eiche-Nachbildung K1 Artisan-Eiche-Nachbildung U9 Riviera-Eiche-Nachbildung E9 Silbergrau-Eiche-Nachbildung A1 Macadamia-Nussbaum-Nachbildung	Die Drehtüren-Anstellschränke können als komplettes Set <u>nicht</u> maßgefertigt werden. Im Falle der Maßanfertigung müssen diese Artikel als Einzelschränke inklusive Verbindungsstollen und Tiefenausgleichsblenden 99 006 00 über furnplan geplant werden.
Preisgruppe PG 2 - Kristallspiegel G79 Kristallspiegel	3. Korpusinnenfarbe wählen: Z1 Birke-Nachbildung X1 Leinenoptik Twist	
Preisgruppe PG 3 - Gläser glänzend & Grauspiegel G28 Weißglas G30 Perlaglas G71 Seidengrauglas G76 Terraglas G98 Basaltglas G57 Grauspiegel	4. Griffleisten- und Türsprossenfarbe wählen: 301 alu-matt 302 chrom 322 Edelstahl 324 schwarz	
Preisgruppe PG 4 - Gläser matt nur lieferbar für Schrankhöhen 223 und 240 cm G129 Weißglas matt G134 Seidengrauglas matt		

NEU!

NEU!

NEU!

Letzte Erfassbarkeit
Preisgruppe PG 4 - Gläser matt
zum 30.05.2023

Drehtüren-Anstellschränke	Höhe 197 cm		Aufpreise	
mit Soft-Abstopfung zum Anstellen links und rechts an Schwebetürenschränke Nutztiefe 58 cm			Der Preis pro Artikel ergibt sich aus Basispreis + der Addition der Aufpreise:	
	Tiefe 51 cm	nur lieferbar in Tiefe 69 cm Tiefe 69 cm		
 Anstellschränke 2er-Set 1-türig, Breite 50 cm inkl. Verbindungsstollen ohne Beleuchtung	N°	B2x54 H197 T69 78 527 05	je Tür in PG 1 je Tür in PG 2 je Tür in PG 3 je Tür in PG 4	95 680 95 680 --- 95 680
 Anstellschränke 2er-Set 1-türig, Breite 50 cm inkl. Verbindungsstollen mit LED-Lichtband*	N°	B2x54 H197 T69 78 528 05	je Tür in PG 1 je Tür in PG 2 je Tür in PG 3 je Tür in PG 4	95 680 95 680 --- 95 680

Dreh- und Schwebetürenschränke können **nicht unmittelbar nebeneinander** gestellt, sondern müssen konstruktiv bedingt **durch Verbindungsstollen** ohne/mit Beleuchtung **unterbrochen** werden. Bei **Einsatz der Verbindungsstollen** können die Schränke **nicht mit Profilkranz** ausgestattet werden.

*Dimmbare LED-Beleuchtung (F; BEL118-Wessel), kaltweiß, mit nicht austauschbaren Leuchtmitteln, Aktivierung per Fernbedienung

Ausführung 5

Marcato2.5

Höhe 223 cm

Schwebetürenschränke mit 5 waagerechten Sprossen


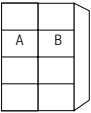

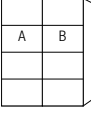

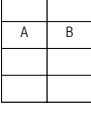
Die vielfältigen Farbausführungen entnehmen Sie bitte der „Programm-Übersicht Ausführung 5“.

Rückwände in Stärke 5 mm

Preisgruppe PG 1: Dekore
 Preisgruppe PG 2: Kristallspiegel
 Preisgruppe PG 3: Gläser & Grauspiegel
 Preisgruppe PG 4: Gläser matt

Letzte Erfassbarkeit
 Preisgruppe PG 4 - Gläser matt
 zum 30.05.2023

Breite 160 + 180 + 200 cm

Schwebetürenschränke	Höhe 223 cm		Aufpreise	
Nutztiefe 40 bzw. 58 cm	Tiefe 51 cm	Tiefe 69 cm	Der Preis pro Artikel ergibt sich aus Basispreis + der Addition der Aufpreise:	
  2-türig 1 Tür A links 1 Tür B rechts	B160 H223 T51 Türen sind auch spiegelbildlich montierbar 34 160 75	B160 H223 T69 Türen sind auch spiegelbildlich montierbar 35 160 75	je Tür in PG 1 je Tür in PG 2 je Tür in PG 3 je Tür in PG 4	95 681 95 681 95 681
  2-türig 1 Tür A links 1 Tür B rechts	B180 H223 T51 Türen sind auch spiegelbildlich montierbar 34 180 75	B180 H223 T69 Türen sind auch spiegelbildlich montierbar 35 180 75	je Tür in PG 1 je Tür in PG 2 je Tür in PG 3 je Tür in PG 4	95 682 95 682 95 682
  2-türig 1 Tür A links 1 Tür B rechts	B200 H223 T51 Türen sind auch spiegelbildlich montierbar 34 200 75	B200 H223 T69 Türen sind auch spiegelbildlich montierbar 35 200 75	je Tür in PG 1 je Tür in PG 2 je Tür in PG 3 je Tür in PG 4	95 683 95 683 95 683

Dämpfungsbeschläge

nicht einsetzbar in Kombination mit Synchronfunktion

Dämpfungsbeschläge (2er-Set) für Schwebetüren

zur Soft-Abstoppung der beiden Außentüren

N°

91 257 18

Dämpfungsbeschläge

nicht einsetzbar in Kombination mit Synchronfunktion

Öffnungs- und Kollisionsdämpfung für alle 2-türigen Schränke

(Breite 160 bis 200 cm); zieht die Türen in Offen-Position und dämpft die Türen untereinander

N°

91 262 18

Ausführung 5

Marcato2.5

Höhe 223 cm

Schwebetürenschränke mit 5 waagerechten Sprossen

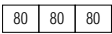
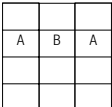

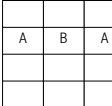

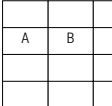
Die vielfältigen Farbausführungen entnehmen Sie bitte der „Programm-Übersicht Ausführung 5“.

Rückwände in Stärke 5 mm

Preisgruppe PG 1: Dekore
 Preisgruppe PG 2: Kristallspiegel
 Preisgruppe PG 3: Gläser & Grauspiegel
 Preisgruppe PG 4: Gläser matt

Letzte Erfassbarkeit
 Preisgruppe PG 4 - Gläser matt
 zum 30.05.2023

Breite 240 + 270 + 300 cm

Schwebetürenschränke	Höhe 223 cm		Aufpreise	
Nutztiefe 40 bzw. 58 cm	Tiefe 51 cm	Tiefe 69 cm	Der Preis pro Artikel ergibt sich aus Basispreis + der Addition der Aufpreise:	
  3-türig 2 Türen A li+re 1 Tür B mittig	N° B240 H223 T51 34 240 75 Basispreis:	N° B240 H223 T69 35 240 75 Basispreis:	je Tür in PG 1 je Tür in PG 2 je Tür in PG 3 je Tür in PG 4	 95 681 95 681 95 681
  3-türig 2 Türen A li+re 1 Tür B mittig	N° B270 H223 T51 34 270 75 Basispreis:	N° B270 H223 T69 35 270 75 Basispreis:	je Tür in PG 1 je Tür in PG 2 je Tür in PG 3 je Tür in PG 4	 95 682 95 682 95 682
  3-türig 2 Türen A li+re 1 Tür B mittig	N° B300 H223 T51 34 300 75 Basispreis:	N° B300 H223 T69 35 300 75 Basispreis:	je Tür in PG 1 je Tür in PG 2 je Tür in PG 3 je Tür in PG 4	 95 683 95 683 95 683

Dämpfungsbeschläge

nicht einsetzbar in Kombination mit Synchronfunktion

Dämpfungsbeschläge (2er-Set) für Schwebetüren

zur Soft-Abstoppung der beiden Außentüren

N° **91 257 18**

Dämpfungsbeschläge

nicht einsetzbar in Kombination mit Synchronfunktion

Öffnungs-, Kollisions- und Mitteltürdämpfung für alle 3-türigen Schränke

(Breite 240 bis 300 cm); zieht die Türen in Offen-Position, dämpft die Türen untereinander und zentriert die Mitteltür beim Schließen

N° **91 263 18**

Ausführung 5

Marcato2.5

Höhe 223 cm

Schwebetürenschränke mit 5 waagerechten Sprossen

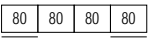
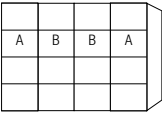

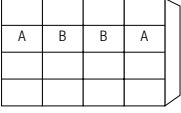
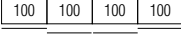
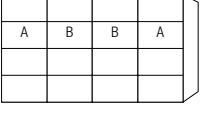
Die vielfältigen Farbausführungen entnehmen Sie bitte der „Programm-Übersicht Ausführung 5“.

Rückwände in Stärke 5 mm

Preisgruppe PG 1: Dekore
 Preisgruppe PG 2: Kristallspiegel
 Preisgruppe PG 3: Gläser & Grauspiegel
 Preisgruppe PG 4: Gläser matt

Letzte Erfassbarkeit
 Preisgruppe PG 4 - Gläser matt
 zum 30.05.2023

Breite 320 + 360 + 400 cm

Schwebetürenschränke	Höhe 223 cm	Aufpreise		
Nutztiefe 58 cm	Tiefe 51 cm	nur lieferbar in Tiefe 69 cm		
		Der Preis pro Artikel ergibt sich aus Basispreis + der Addition der Aufpreise:		
  4-türig 2 Türen A li+re 2 Türen B mittig	N°	B320 H223 T69 35 320 75 Basispreis:	je Tür in PG 1 je Tür in PG 2 je Tür in PG 3 je Tür in PG 4	 95 681 95 681 95 681
  4-türig 2 Türen A li+re 2 Türen B mittig	N°	B360 H223 T69 35 360 75 Basispreis:	je Tür in PG 1 je Tür in PG 2 je Tür in PG 3 je Tür in PG 4	 95 682 95 682 95 682
  4-türig 2 Türen A li+re 2 Türen B mittig	N°	B400 H223 T69 35 400 75 Basispreis:	je Tür in PG 1 je Tür in PG 2 je Tür in PG 3 je Tür in PG 4	 95 683 95 683 95 683

Dämpfungsbeschläge

nicht einsetzbar in Kombination mit Synchronfunktion

Dämpfungsbeschläge

nicht einsetzbar in Kombination mit Synchronfunktion

Dämpfungsbeschläge (2er-Set) für Schwebetüren

zur Soft-Abstoppung der beiden Außentüren

N°

91 257 18

Öffnungs- und Kollisionsdämpfung (zur Montage in der Schrankmitte) für alle 4-türigen Schränke
 (Breite 320 bis 400 cm); zieht die Türen in Offen-Position und dämpft die Türen untereinander

N°

91 269 18

Ausführung 5

Marcato2.5

Höhe 223 cm

Schwebetüren-Panoramaschränke mit Synchronfunktion und 5 waagerechten Sprossen

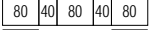
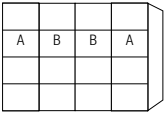
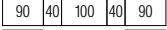
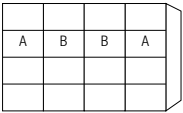
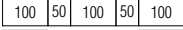
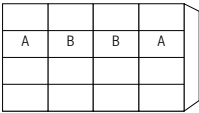
Die vielfältigen Farbausführungen entnehmen Sie bitte der „Programm-Übersicht Ausführung 5“.

Rückwände in Stärke 5 mm

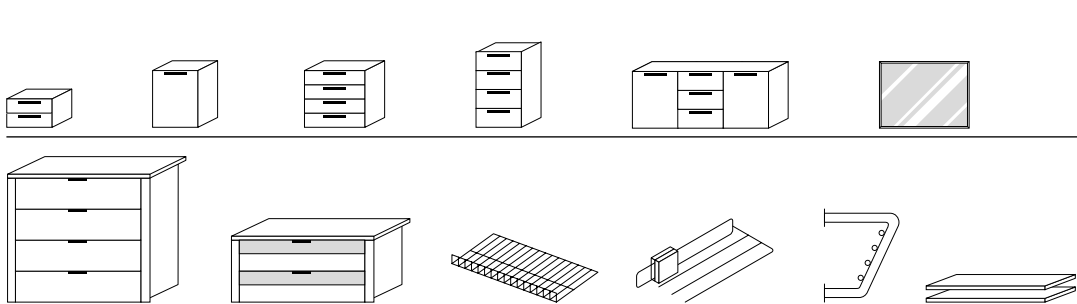
- Preisgruppe PG 1: Dekore
- Preisgruppe PG 2: Kristallspiegel
- Preisgruppe PG 3: Gläser & Grauspiegel
- Preisgruppe PG 4: Gläser matt

Letzte Erfassbarkeit
 Preisgruppe PG 4 - Gläser matt
 zum 30.05.2023

Breite 320 + 360 + 400 cm (Panorama)

Schwebetüren-Panoramaschränke		Höhe 223 cm		Aufpreise		
mit Soft-Abstoppung* Nutztiefe 58 cm		Tiefe 51 cm	nur lieferbar in Tiefe 69 cm Tiefe 69 cm	Der Preis pro Artikel ergibt sich aus Basispreis + der Addition der Aufpreise:		
  4-türig 2 Türen A li+re 2 Türen B mittig		N°	B320 H223 T69 mit Synchronbeschlag 35 321 75	je Tür in PG 1 je Tür in PG 2 je Tür in PG 3 je Tür in PG 4	Basispreis: Basispreis: Basispreis: Basispreis:	95 681 95 681 95 681 95 681
  4-türig 2 Türen A li+re 2 Türen B mittig		N°	B360 H223 T69 mit Synchronbeschlag 35 361 75	je Tür in PG 1 je Tür in PG 2 je Tür in PG 3 je Tür in PG 4	Basispreis: Basispreis: Basispreis: Basispreis:	95 682 95 682 95 682 95 682
  4-türig 2 Türen A li+re 2 Türen B mittig		N°	B400 H223 T69 mit Synchronbeschlag 35 401 75	je Tür in PG 1 je Tür in PG 2 je Tür in PG 3 je Tür in PG 4	Basispreis: Basispreis: Basispreis: Basispreis:	95 683 95 683 95 683 95 683

*Die Dämpfung beinhaltet die Soft-Abstoppung aller 4 Türen beim Öffnen und Schließen.
 Der Synchronbeschlag erfordert eine zusätzliche Bauhöhe von ca. 2 cm, d.h. Schrank-Gesamthöhe ca. 225 cm



**Passende Betten,
 Nachtschränke, Kommoden,
 Spiegel usw. finden Sie in den
 Programmen SONYO, SONYO+,
 AKARO und ALEGRO2.**

**Praktische Zubehörteile
 wie Schubkasteneinsätze,
 Krawatten- und Hosenhalter
 usw. finden Sie im
 Programm ZUBEHÖR.**

Ausführung 5

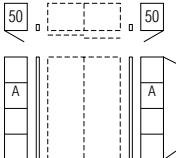
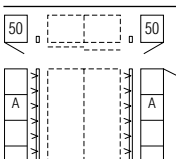
Marcato2.5

Höhe 223 cm

50er-Drehtürenschränke zum Anstellen li+re an Schwebetürenschränke - 5 waagerechte Sprossen

<p>1. Farbe der Türen A wählen:</p> <p>Preisgruppe PG 1 - Dekore P9 Polarweiß P1 Perla S9 Seidengrau Y1 Terra L1 Basalt Q9 Jackson-Eiche-Nachbildung M1 Sonoma-Eiche-Nachbildung B1 Platin-Eiche-Nachbildung K1 Artisan-Eiche-Nachbildung U9 Riviera-Eiche-Nachbildung E9 Silbergrau-Eiche-Nachbildung A1 Macadamia-Nussbaum-Nachbildung</p> <p>Preisgruppe PG 2 - Kristallspiegel G79 Kristallspiegel</p> <p>Preisgruppe PG 3 - Gläser glänzend & Grauspiegel G28 Weißglas G30 Perlaglas G71 Seidengrauglas G76 Terraglas G98 Basaltglas G57 Grauspiegel</p> <p>Preisgruppe PG 4 - Gläser matt nur lieferbar für Schrankhöhen 223 und 240 cm G129 Weißglas matt G134 Seidengrauglas matt</p>	<p>2. Korpusfarbe und Farbe der Verbindungsstollen wählen:</p> <p>P9 Polarweiß P1 Perla S9 Seidengrau Y1 Terra L1 Basalt Q9 Jackson-Eiche-Nachbildung M1 Sonoma-Eiche-Nachbildung B1 Platin-Eiche-Nachbildung K1 Artisan-Eiche-Nachbildung U9 Riviera-Eiche-Nachbildung E9 Silbergrau-Eiche-Nachbildung A1 Macadamia-Nussbaum-Nachbildung</p> <p>3. Korpusinnenfarbe wählen:</p> <p>Z1 Birke-Nachbildung X1 Leinenoptik Twist</p> <p>4. Griffleisten- und Türsprossenfarbe wählen:</p> <p>301 alu-matt 302 chrom 322 Edelstahl 324 schwarz</p>	<p>Rückwände in Stärke 5 mm</p> <p>Die Drehtüren-Anstellschränke können als komplettes Set <u>nicht</u> maßgefertigt werden. Im Falle der Maßanfertigung müssen diese Artikel als Einzelschränke inklusive Verbindungsstollen und Tiefenausgleichsblenden 99 006 00 über furnplan geplant werden.</p>
---	--	---

Letzte Erfassbarkeit
 Preisgruppe PG 4 - Gläser matt
 zum 30.05.2023

Drehtüren-Anstellschränke	Höhe 223 cm		Aufpreise	
<p>mit Soft-Abstopfung zum Anstellen links und rechts an Schwebetürenschränke Nutztiefe 58 cm</p>  <p>Anstellschränke 2er-Set 1-türig, Breite 50 cm inkl. Verbindungsstollen ohne Beleuchtung</p>	Tiefe 51 cm	nur lieferbar in Tiefe 69 cm Tiefe 69 cm	Der Preis pro Artikel ergibt sich aus Basispreis + der Addition der Aufpreise:	
	N°	B2x54 H223 T69 75 527 05	Basispreis:	je Tür in PG 1 je Tür in PG 2 je Tür in PG 3 je Tür in PG 4
 <p>Anstellschränke 2er-Set 1-türig, Breite 50 cm inkl. Verbindungsstollen mit LED-Lichtband*</p>	Tiefe 51 cm	nur lieferbar in Tiefe 69 cm Tiefe 69 cm	Der Preis pro Artikel ergibt sich aus Basispreis + der Addition der Aufpreise:	
	N°	B2x54 H223 T69 75 528 05	Basispreis:	je Tür in PG 1 je Tür in PG 2 je Tür in PG 3 je Tür in PG 4

Dreh- und Schwebetürenschränke können **nicht unmittelbar nebeneinander** gestellt, sondern müssen konstruktiv bedingt **durch Verbindungsstollen** ohne/mit Beleuchtung **unterbrochen** werden. Bei **Einsatz der Verbindungsstollen** können die Schränke **nicht mit Profilkranz** ausgestattet werden.

*Dimmbare LED-Beleuchtung (F; BEL118-Wesse), kaltweiß, mit nicht austauschbaren Leuchtmitteln, Aktivierung per Fernbedienung

Ausführung 5

Marcato2.5

Höhe 240 cm

Schwebetürenschränke mit 5 waagerechten Sprossen


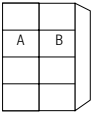

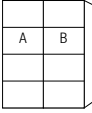

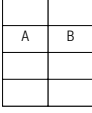
Die vielfältigen Farbausführungen entnehmen Sie bitte der „Programm-Übersicht Ausführung 5“.

Rückwände in Stärke 5 mm

Preisgruppe PG 1: Dekore
 Preisgruppe PG 2: Kristallspiegel
 Preisgruppe PG 3: Gläser & Grauspiegel
 Preisgruppe PG 4: Gläser matt

Letzte Erfassbarkeit
 Preisgruppe PG 4 - Gläser matt
 zum 30.05.2023

Breite 160 + 180 + 200 cm

Schwebetürenschränke	Höhe 240 cm		Aufpreise	
Nutztiefe 40 bzw. 58 cm	Tiefe 51 cm	Tiefe 69 cm	Der Preis pro Artikel ergibt sich aus Basispreis + der Addition der Aufpreise:	
  2-türig 1 Tür A links 1 Tür B rechts	B160 H240 T51 Türen sind auch spiegelbildlich montierbar 31 160 75	B160 H240 T69 Türen sind auch spiegelbildlich montierbar 32 160 75	je Tür in PG 1 je Tür in PG 2 je Tür in PG 3 je Tür in PG 4	95 681 95 681 95 681
  2-türig 1 Tür A links 1 Tür B rechts	B180 H240 T51 Türen sind auch spiegelbildlich montierbar 31 180 75	B180 H240 T69 Türen sind auch spiegelbildlich montierbar 32 180 75	je Tür in PG 1 je Tür in PG 2 je Tür in PG 3 je Tür in PG 4	95 682 95 682 95 682
  2-türig 1 Tür A links 1 Tür B rechts	B200 H240 T51 Türen sind auch spiegelbildlich montierbar 31 200 75	B200 H240 T69 Türen sind auch spiegelbildlich montierbar 32 200 75	je Tür in PG 1 je Tür in PG 2 je Tür in PG 3 je Tür in PG 4	95 683 95 683 95 683

Dämpfungsbeschläge

nicht einsetzbar in Kombination mit Synchronfunktion

Dämpfungsbeschläge (2er-Set) für Schwebetüren

zur Soft-Abstoppung der beiden Außentüren

N° **91 257 18**

Dämpfungsbeschläge

nicht einsetzbar in Kombination mit Synchronfunktion

Öffnungs- und Kollisionsdämpfung für alle 2-türigen Schränke

(Breite 160 bis 200 cm); zieht die Türen in Offen-Position und dämpft die Türen untereinander

N° **91 262 18**

Ausführung 5

Marcato2.5

Höhe 240 cm

Schwebetürenschränke mit 5 waagerechten Sprossen

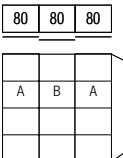
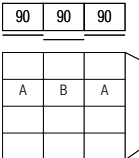
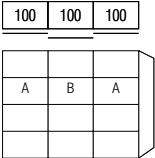
Die vielfältigen Farbausführungen entnehmen Sie bitte der „Programm-Übersicht Ausführung 5“.

Rückwände in Stärke 5 mm

Preisgruppe PG 1: Dekore
 Preisgruppe PG 2: Kristallspiegel
 Preisgruppe PG 3: Gläser & Grauspiegel
 Preisgruppe PG 4: Gläser matt

Letzte Erfassbarkeit
 Preisgruppe PG 4 - Gläser matt
 zum 30.05.2023

Breite 240 + 270 + 300 cm

Schwebetürenschränke	Höhe 240 cm		Aufpreise	
Nutztiefe 40 bzw. 58 cm	Tiefe 51 cm	Tiefe 69 cm	Der Preis pro Artikel ergibt sich aus Basispreis + der Addition der Aufpreise:	
 <p>3-türig 2 Türen A li+re 1 Tür B mittig</p>	<p>B240 H240 T51</p> <p>31 240 75</p> <p>Basispreis:</p>	<p>B240 H240 T69</p> <p>32 240 75</p> <p>Basispreis:</p>	<p>je Tür in PG 1</p> <p>je Tür in PG 2</p> <p>je Tür in PG 3</p> <p>je Tür in PG 4</p>	<p>95 681</p> <p>95 681</p> <p>95 681</p>
 <p>3-türig 2 Türen A li+re 1 Tür B mittig</p>	<p>B270 H240 T51</p> <p>31 270 75</p> <p>Basispreis:</p>	<p>B270 H240 T69</p> <p>32 270 75</p> <p>Basispreis:</p>	<p>je Tür in PG 1</p> <p>je Tür in PG 2</p> <p>je Tür in PG 3</p> <p>je Tür in PG 4</p>	<p>95 682</p> <p>95 682</p> <p>95 682</p>
 <p>3-türig 2 Türen A li+re 1 Tür B mittig</p>	<p>B300 H240 T51</p> <p>31 300 75</p> <p>Basispreis:</p>	<p>B300 H240 T69</p> <p>32 300 75</p> <p>Basispreis:</p>	<p>je Tür in PG 1</p> <p>je Tür in PG 2</p> <p>je Tür in PG 3</p> <p>je Tür in PG 4</p>	<p>95 683</p> <p>95 683</p> <p>95 683</p>

Dämpfungsbeschläge

nicht einsetzbar in Kombination mit Synchronfunktion

Dämpfungsbeschläge (2er-Set) für Schwebetüren

zur Soft-Abstoppung der beiden Außentüren

N°

91 257 18

Dämpfungsbeschläge

nicht einsetzbar in Kombination mit Synchronfunktion

Öffnungs-, Kollisions- und Mitteltürdämpfung für alle 3-türigen Schränke

(Breite 240 bis 300 cm); zieht die Türen in Offen-Position, dämpft die Türen untereinander und zentriert die Mitteltür beim Schließen

N°

91 263 18

Ausführung 5

Marcato2.5

Höhe 240 cm

Schwebetürenschränke mit 5 waagerechten Sprossen

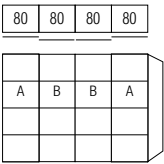
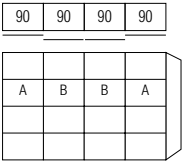
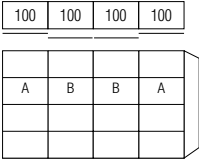
Die vielfältigen Farbausführungen entnehmen Sie bitte der „Programm-Übersicht Ausführung 5“.

Rückwände in Stärke 5 mm

Preisgruppe PG 1: Dekore
Preisgruppe PG 2: Kristallspiegel
Preisgruppe PG 3: Gläser & Grauspiegel
Preisgruppe PG 4: Gläser matt

Letzte Erfassbarkeit
Preisgruppe PG 4 - Gläser matt
zum 30.05.2023

Breite 320 + 360 + 400 cm

Schwebetürenschränke	Höhe 240 cm	Aufpreise
Nutztiefe 58 cm	nur lieferbar in Tiefe 69 cm Tiefe 69 cm	Der Preis pro Artikel ergibt sich aus Basispreis + der Addition der Aufpreise:
 <p>4-türig 2 Türen A li+re 2 Türen B mittig</p>	<p>B320 H240 T69</p> <p>32 320 75</p> <p>Basispreis:</p>	<p>je Tür in PG 1</p> <p>je Tür in PG 2</p> <p>je Tür in PG 3</p> <p>je Tür in PG 4</p> <p>95 681</p> <p>95 681</p> <p>95 681</p>
 <p>4-türig 2 Türen A li+re 2 Türen B mittig</p>	<p>B360 H240 T69</p> <p>32 360 75</p> <p>Basispreis:</p>	<p>je Tür in PG 1</p> <p>je Tür in PG 2</p> <p>je Tür in PG 3</p> <p>je Tür in PG 4</p> <p>95 682</p> <p>95 682</p> <p>95 682</p>
 <p>4-türig 2 Türen A li+re 2 Türen B mittig</p>	<p>B400 H240 T69</p> <p>32 400 75</p> <p>Basispreis:</p>	<p>je Tür in PG 1</p> <p>je Tür in PG 2</p> <p>je Tür in PG 3</p> <p>je Tür in PG 4</p> <p>95 683</p> <p>95 683</p> <p>95 683</p>

Dämpfungsbeschläge

nicht einsetzbar in Kombination mit Synchronfunktion

Dämpfungsbeschläge (2er-Set) für Schwebetüren

zur Soft-Abstoppung der beiden Außentüren

N°

91 257 18

Dämpfungsbeschläge

nicht einsetzbar in Kombination mit Synchronfunktion

Öffnungs- und Kollisionsdämpfung (zur Montage in der Schrankmitte) für alle 4-türigen Schränke

(Breite 320 bis 400 cm); zieht die Türen in Offen-Position und dämpft die Türen untereinander

N°

91 269 18

Ausführung 5

Marcato2.5

Höhe 240 cm

Schwebetüren-Panoramaschränke mit Synchronfunktion und 5 waagerechten Sprossen


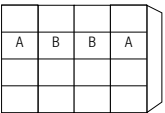

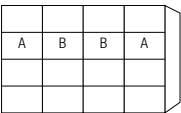
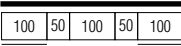
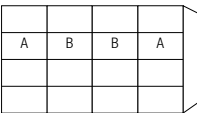
Die vielfältigen Farbausführungen entnehmen Sie bitte der „Programm-Übersicht Ausführung 5“.

Rückwände in Stärke 5 mm

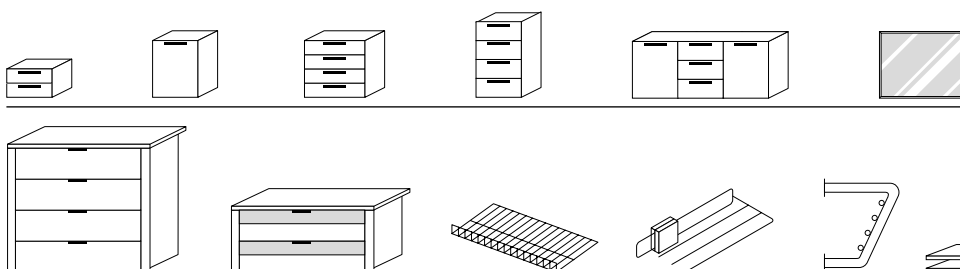
- Preisgruppe PG 1: Dekore
- Preisgruppe PG 2: Kristallspiegel
- Preisgruppe PG 3: Gläser & Grauspiegel
- Preisgruppe PG 4: Gläser matt

Letzte Erfassbarkeit
Preisgruppe PG 4 - Gläser matt
zum 30.05.2023

Breite 320 + 360 + 400 cm (Panorama)

Schwebetüren-Panoramaschränke	Höhe 240 cm	Aufpreise
mit Soft-Abstoppung* Nutztiefe 58 cm   <p>4-türig 2 Türen A li+re 2 Türen B mittig</p>	nur lieferbar in Tiefe 69 cm Tiefe 69 cm B320 H240 T69 mit Synchronbeschlag 32 321 75	Der Preis pro Artikel ergibt sich aus Basispreis + der Addition der Aufpreise: je Tür in PG 1 je Tür in PG 2 je Tür in PG 3 je Tür in PG 4 Basispreis:
  <p>4-türig 2 Türen A li+re 2 Türen B mittig</p>	B360 H240 T69 mit Synchronbeschlag 32 361 75	je Tür in PG 1 je Tür in PG 2 je Tür in PG 3 je Tür in PG 4 Basispreis:
  <p>4-türig 2 Türen A li+re 2 Türen B mittig</p>	B400 H240 T69 mit Synchronbeschlag 32 401 75	je Tür in PG 1 je Tür in PG 2 je Tür in PG 3 je Tür in PG 4 Basispreis:

*Die Dämpfung beinhaltet die Soft-Abstoppung aller 4 Türen beim Öffnen und Schließen.
Der Synchronbeschlag erfordert eine zusätzliche Bauhöhe von ca. 2 cm, d.h. Schrank-Gesamthöhe ca. 242 cm



Passende Betten, Nachtschränke, Kommoden, Spiegel usw. finden Sie in den Programmen SONYO, SONYO+, AKARO und ALEGRO2.

Praktische Zubehörteile wie Schubkasteneinsätze, Krawatten- und Hosenhalter usw. finden Sie im Programm ZUBEHÖR.

Ausführung 5

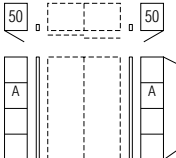
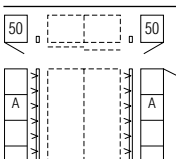
Marcato2.5

Höhe 240 cm

50er-Drehtürenschränke zum Anstellen li+re an Schwebetürenschränke - 5 waagerechte Sprossen

<p>1. Farbe der Türen A wählen:</p> <p>Preisgruppe PG 1 - Dekore P9 Polarweiß P1 Perla S9 Seidengrau Y1 Terra L1 Basalt Q9 Jackson-Eiche-Nachbildung M1 Sonoma-Eiche-Nachbildung B1 Platin-Eiche-Nachbildung K1 Artisan-Eiche-Nachbildung U9 Riviera-Eiche-Nachbildung E9 Silbergrau-Eiche-Nachbildung A1 Macadamia-Nussbaum-Nachbildung</p> <p>Preisgruppe PG 2 - Kristallspiegel G79 Kristallspiegel</p> <p>Preisgruppe PG 3 - Gläser glänzend & Grauspiegel G28 Weißglas G30 Perlaglas G71 Seidengrauglas G76 Terraglas G98 Basaltglas G57 Grauspiegel</p> <p>Preisgruppe PG 4 - Gläser matt nur lieferbar für Schrankhöhen 223 und 240 cm G129 Weißglas matt G134 Seidengrauglas matt</p>	<p>2. Korpusfarbe und Farbe der Verbindungsstollen wählen:</p> <p>P9 Polarweiß P1 Perla S9 Seidengrau Y1 Terra L1 Basalt Q9 Jackson-Eiche-Nachbildung M1 Sonoma-Eiche-Nachbildung B1 Platin-Eiche-Nachbildung K1 Artisan-Eiche-Nachbildung U9 Riviera-Eiche-Nachbildung E9 Silbergrau-Eiche-Nachbildung A1 Macadamia-Nussbaum-Nachbildung</p> <p>3. Korpusinnenfarbe wählen:</p> <p>Z1 Birke-Nachbildung X1 Leinenoptik Twist</p> <p>4. Griffleisten- und Türsprossenfarbe wählen:</p> <p>301 alu-matt 302 chrom 322 Edelstahl 324 schwarz</p>	<p>Rückwände in Stärke 5 mm</p> <p>Die Drehtüren-Anstellschränke können als komplettes Set <u>nicht</u> maßgefertigt werden. Im Falle der Maßanfertigung müssen diese Artikel als Einzelschränke inklusive Verbindungsstollen und Tiefenausgleichsblenden 99 006 00 über furnplan geplant werden.</p>
---	--	---

Letzte Erfassbarkeit
 Preisgruppe PG 4 - Gläser matt
 zum 30.05.2023

Drehtüren-Anstellschränke	Höhe 240 cm		Aufpreise	
<p>mit Soft-Abstopfung zum Anstellen links und rechts an Schwebetürenschränke Nutztiefe 58 cm</p>  <p>Anstellschränke 2er-Set 1-türig, Breite 50 cm inkl. Verbindungsstollen ohne Beleuchtung</p>	Tiefe 51 cm	nur lieferbar in Tiefe 69 cm Tiefe 69 cm	Der Preis pro Artikel ergibt sich aus Basispreis + der Addition der Aufpreise:	
N°		B2x54 H240 T69 72 527 05	je Tür in PG 1 je Tür in PG 2 je Tür in PG 3 je Tür in PG 4	95 680 95 680 95 680
 <p>Anstellschränke 2er-Set 1-türig, Breite 50 cm inkl. Verbindungsstollen mit LED-Lichtband*</p>		B2x54 H240 T69 72 528 05	je Tür in PG 1 je Tür in PG 2 je Tür in PG 3 je Tür in PG 4	95 680 95 680 95 680

Dreh- und Schwebetürenschränke können **nicht unmittelbar nebeneinander** gestellt, sondern müssen konstruktiv bedingt **durch Verbindungsstollen** ohne/mit Beleuchtung **unterbrochen** werden. Bei **Einsatz der Verbindungsstollen** können die Schränke **nicht mit Profilkranz** ausgestattet werden.

*Dimmbare LED-Beleuchtung (F; BEL118-Wesse), kaltweiß, mit nicht austauschbaren Leuchtmitteln, Aktivierung per Fernbedienung

Schwebetürenschränke mit 4 waagerechten Sprossen und Dekorabsetzung

Schwebetürenschränke

Höhe: **197/223/240 cm**

Tiefe: **51/69 cm**

Breite: **160-400 cm**

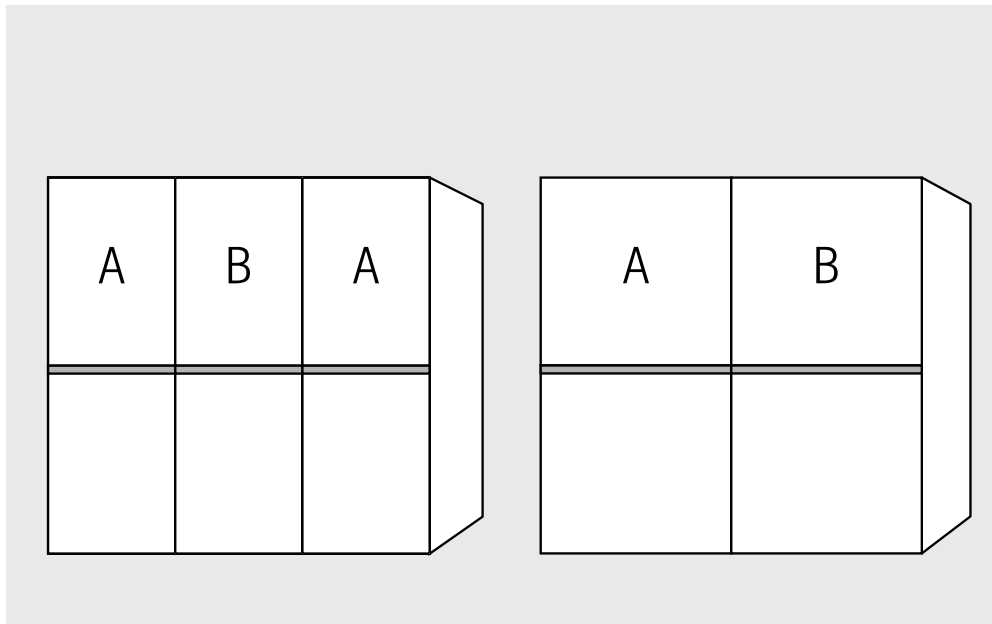
Korpussinnenfarbe Birke-Nachbildung bzw. Leinenoptik Twist


Rückwände in Stärke 5 mm

Innenausstattung je Schrankelement:

**Höhe 223/240 cm, Tiefe 51 cm:
2 Fachböden**

**Höhe 223/240 cm, Tiefe 69 cm:
2 Fachböden
1 Kleiderstange**



1.+2. Farbe der Türen A und B Farbe der Türen B wählen:	3. Farbe der Dekorabsetzung wählen:	5. Korpussinnenfarbe wählen:
<p>Preisgruppe PG 1 - Dekore</p> <p>P9 Polarweiß P1 Perla S9 Seidengrau Y1 Terra L1 Basalt Q9 Jackson-Eiche-Nachbildung M1 Sonoma-Eiche-Nachbildung B1 Platin-Eiche-Nachbildung K1 Artisan-Eiche-Nachbildung U9 Riviera-Eiche-Nachbildung E9 Silbergrau-Eiche-Nachbildung NEU! A1 Macadamia-Nussbaum-Nachbildung</p>	<p>P9 Polarweiß P1 Perla S9 Seidengrau Y1 Terra L1 Basalt Q9 Jackson-Eiche-Nachbildung M1 Sonoma-Eiche-Nachbildung B1 Platin-Eiche-Nachbildung K1 Artisan-Eiche-Nachbildung U9 Riviera-Eiche-Nachbildung E9 Silbergrau-Eiche-Nachbildung NEU! A1 Macadamia-Nussbaum-Nachbildung</p>	<p>Z1 Birke-Nachbildung X1 Leinenoptik Twist</p>
<p>Preisgruppe PG 2 - Kristallspiegel G79 Kristallspiegel</p> <p>Preisgruppe PG 3 - Gläser glänzend & Grauspiegel G28 Weißglas G30 Perlaglas G71 Seidengrauglas G76 Terraglas G98 Basaltglas G57 Grauspiegel</p> <p>Preisgruppe PG 4 - Gläser matt G129 Weißglas matt G134 Seidengrauglas matt</p> <div style="border: 1px solid black; padding: 5px; width: fit-content; margin: 10px auto;"> <p>Letzte Erfassbarkeit Preisgruppe PG 4 - Gläser matt zum 30.05.2023</p> </div>	<p>4. Korpustfarbe wählen:</p> <p>P9 Polarweiß P1 Perla S9 Seidengrau Y1 Terra L1 Basalt Q9 Jackson-Eiche-Nachbildung M1 Sonoma-Eiche-Nachbildung B1 Platin-Eiche-Nachbildung K1 Artisan-Eiche-Nachbildung U9 Riviera-Eiche-Nachbildung E9 Silbergrau-Eiche-Nachbildung NEU! A1 Macadamia-Nussbaum-Nachbildung</p>	<p>6. Griffleisten- und Türsprossenfarbe wählen:</p> <p>301 alu-matt 302 chrom 322 Edelstahl NEU! 324 schwarz</p> <p>Griffleiste Ausführung 176</p> 

Ausführung 6

Marcato2.6

Höhe 197 cm

Schwebetürenschränke mit 4 waagerechten Sprossen und Dekorabsetzung


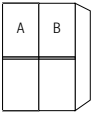

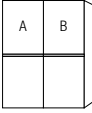

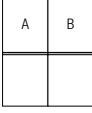
Die vielfältigen Farbausführungen entnehmen Sie bitte der „Programm-Übersicht Ausführung 6“.

Rückwände in Stärke 5 mm

Preisgruppe PG 1: Dekore
 Preisgruppe PG 2: Kristallspiegel
 Preisgruppe PG 3: Gläser & Grauspiegel
 Preisgruppe PG 4: Gläser matt

Letzte Erfassbarkeit
 Preisgruppe PG 4 - Gläser matt
 zum 30.05.2023

Breite 160 + 180 + 200 cm

Schwebetürenschränke	Höhe 197 cm		Aufpreise	
Nutztiefe 40 bzw. 58 cm	Tiefe 51 cm	Tiefe 69 cm	Der Preis pro Artikel ergibt sich aus Basispreis + der Addition der Aufpreise:	
  2-türig 1 Tür A links 1 Tür B rechts	B160 H197 T51 Türen sind auch spiegelbildlich montierbar 37 160 86	B160 H197 T69 Türen sind auch spiegelbildlich montierbar 38 160 86	je Tür in PG 1 je Tür in PG 2 je Tür in PG 3 je Tür in PG 4	 95 681 95 681 --- 95 681
  2-türig 1 Tür A links 1 Tür B rechts	B180 H197 T51 Türen sind auch spiegelbildlich montierbar 37 180 86	B180 H197 T69 Türen sind auch spiegelbildlich montierbar 38 180 86	je Tür in PG 1 je Tür in PG 2 je Tür in PG 3 je Tür in PG 4	 95 682 95 682 --- 95 682
  2-türig 1 Tür A links 1 Tür B rechts	B200 H197 T51 Türen sind auch spiegelbildlich montierbar 37 200 86	B200 H197 T69 Türen sind auch spiegelbildlich montierbar 38 200 86	je Tür in PG 1 je Tür in PG 2 je Tür in PG 3 je Tür in PG 4	 95 683 95 683 --- 95 683

Dämpfungsbeschläge

nicht einsetzbar in Kombination mit Synchronfunktion

Dämpfungsbeschläge (2er-Set)
 für Schwebetüren
 zur Soft-Abstopfung der beiden Außentüren

N°

91 257 18

Dämpfungsbeschläge

nicht einsetzbar in Kombination mit Synchronfunktion

Öffnungs- und Kollisionsdämpfung
 für alle 2-türigen Schränke
 (Breite 160 bis 200 cm); zieht die Türen in
 Offen-Position und dämpft die Türen unter-
 einander

N°

91 262 18

Ausführung 6

Marcato2.6

Höhe 197 cm

Schwebetürenschränke mit 4 waagerechten Sprossen und Dekorabsetzung

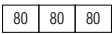
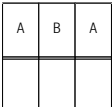

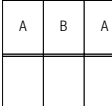

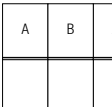
Die vielfältigen Farbausführungen entnehmen Sie bitte der „Programm-Übersicht Ausführung 6“.

Rückwände in Stärke 5 mm

Preisgruppe PG 1: Dekore
 Preisgruppe PG 2: Kristallspiegel
 Preisgruppe PG 3: Gläser & Grauspiegel
 Preisgruppe PG 4: Gläser matt

Letzte Erfassbarkeit
 Preisgruppe PG 4 - Gläser matt
 zum 30.05.2023

Breite 240 + 270 + 300 cm

Schwebetürenschränke	Höhe 197 cm		Aufpreise	
Nutztiefe 40 bzw. 58 cm	Tiefe 51 cm	Tiefe 69 cm	Der Preis pro Artikel ergibt sich aus Basispreis + der Addition der Aufpreise:	
  3-türig 2 Türen A li+re 1 Tür B mittig	B240 H197 T51 N° 37 240 86 Basispreis:	B240 H197 T69 N° 38 240 86 Basispreis:	je Tür in PG 1 je Tür in PG 2 je Tür in PG 3 je Tür in PG 4	95 681 95 681 --- 95 681
  3-türig 2 Türen A li+re 1 Tür B mittig	B270 H197 T51 Türen sind auch spiegelbildlich montierbar N° 37 270 86 Basispreis:	B270 H197 T69 N° 38 270 86 Basispreis:	je Tür in PG 1 je Tür in PG 2 je Tür in PG 3 je Tür in PG 4	95 682 95 682 --- 95 682
  3-türig 2 Türen A li+re 1 Tür B mittig	B300 H197 T51 N° 37 300 86 Basispreis:	B300 H197 T69 N° 38 300 86 Basispreis:	je Tür in PG 1 je Tür in PG 2 je Tür in PG 3 je Tür in PG 4	95 683 95 683 --- 95 683

Dämpfungsbeschläge

nicht einsetzbar in Kombination mit Synchronfunktion

Dämpfungsbeschläge (2er-Set)
 für Schwebetüren
 zur Soft-Abstoppung der beiden Außentüren

N° 91 257 18

Dämpfungsbeschläge

nicht einsetzbar in Kombination mit Synchronfunktion

Öffnungs-, Kollisions- und Mitteltür-
 dämpfung für alle 3-türigen Schränke
 (Breite 240 bis 300 cm);
 zieht die Türen in Offen-Position, dämpft die
 Türen untereinander und zentriert die Mitteltür
 beim Schließen

N° 91 263 18

Ausführung 6

Marcato2.6

Höhe 197 cm

50er-Drehtüreschr. zum Anstellen li+re an Schwebetüreschränke - 4 waagerechte Sprossen und Dekorabsetzung

1. Farbe der Türen A wählen:	2. Korpusfarbe und Farbe der Verbindungsstollen wählen:	Rückwände in Stärke 5 mm
Preisgruppe PG 1 - Dekore P9 Polarweiß P1 Perla S9 Seidengrau Y1 Terra L1 Basalt Q9 Jackson-Eiche-Nachbildung M1 Sonoma-Eiche-Nachbildung B1 Platin-Eiche-Nachbildung K1 Artisan-Eiche-Nachbildung U9 Riviera-Eiche-Nachbildung E9 Silbergrau-Eiche-Nachbildung A1 Macadamia-Nussbaum-Nachbildung	P9 Polarweiß P1 Perla S9 Seidengrau Y1 Terra L1 Basalt Q9 Jackson-Eiche-Nachbildung M1 Sonoma-Eiche-Nachbildung B1 Platin-Eiche-Nachbildung K1 Artisan-Eiche-Nachbildung U9 Riviera-Eiche-Nachbildung E9 Silbergrau-Eiche-Nachbildung A1 Macadamia-Nussbaum-Nachbildung	
Preisgruppe PG 2 - Kristallspiegel G79 Kristallspiegel	3. Korpusinnenfarbe wählen: Z1 Birke-Nachbildung X1 Leinenoptik Twist	
Preisgruppe PG 3 - Gläser glänzend & Grauspiegel G28 Weißglas G30 Perlaglas G71 Seidengrauglas G76 Terraglas G98 Basaltglas G57 Grauspiegel	4. Griffleisten- und Türsprossenfarbe wählen: 301 alu-matt 302 chrom 322 Edelstahl 324 schwarz	
Preisgruppe PG 4 - Gläser matt nur lieferbar für Schrankhöhen 223 und 240 cm G129 Weißglas matt G134 Seidengrauglas matt		

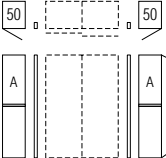
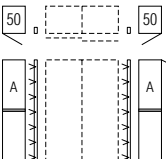
NEU!

NEU!

NEU!

Letzte Erfassbarkeit
Preisgruppe PG 4 - Gläser matt
zum 30.05.2023

Die Drehtüren-Anstellschränke können als komplettes Set nicht maßgefertigt werden. Im Falle der Maßanfertigung müssen diese Artikel als Einzelschränke inklusive Verbindungsstollen und Tiefenausgleichsblenden 99 006 00 über furnplan geplant werden.

Drehtüren-Anstellschränke	Höhe 197 cm		Aufpreise	
mit Soft-Abstopfung zum Anstellen links und rechts an Schwebetüreschränke Nutztiefe 58 cm	Tiefe 51 cm	nur lieferbar in Tiefe 69 cm Tiefe 69 cm	Der Preis pro Artikel ergibt sich aus Basispreis + der Addition der Aufpreise:	
 <p>Anstellschränke 2er-Set 1-türig, Breite 50 cm inkl. Verbindungsstollen ohne Beleuchtung</p>	N°	B2x54 H197 T69 78 527 06	je Tür in PG 1 je Tür in PG 2 je Tür in PG 3 je Tür in PG 4	95 680 95 680 --- 95 680
 <p>Anstellschränke 2er-Set 1-türig, Breite 50 cm inkl. Verbindungsstollen mit LED-Lichtband*</p>	N°	B2x54 H197 T69 78 528 06	je Tür in PG 1 je Tür in PG 2 je Tür in PG 3 je Tür in PG 4	95 680 95 680 --- 95 680

Dreh- und Schwebetüreschränke können **nicht unmittelbar nebeneinander** gestellt, sondern müssen konstruktiv bedingt **durch Verbindungsstollen** ohne/mit Beleuchtung **unterbrochen** werden. Bei **Einsatz der Verbindungsstollen** können die Schränke **nicht mit Profilkranz** ausgestattet werden.

*Dimmbare LED-Beleuchtung (F; BEL118-Wesse), kaltweiß, mit nicht austauschbaren Leuchtmitteln, Aktivierung per Fernbedienung

Ausführung 6

Marcato2.6

Höhe 223 cm

Schwebetürenschränke mit 4 waagerechten Sprossen und Dekorabsetzung

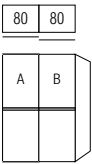
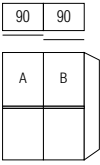
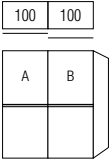
Die vielfältigen Farbausführungen entnehmen Sie bitte der „Programm-Übersicht Ausführung 6“.

Rückwände in Stärke 5 mm

Preisgruppe PG 1: Dekore
 Preisgruppe PG 2: Kristallspiegel
 Preisgruppe PG 3: Gläser & Grauspiegel
 Preisgruppe PG 4: Gläser matt

Letzte Erfassbarkeit
 Preisgruppe PG 4 - Gläser matt
 zum 30.05.2023

Breite 160 + 180 + 200 cm

Schwebetürenschränke	Höhe 223 cm		Aufpreise	
Nutztiefe 40 bzw. 58 cm	Tiefe 51 cm	Tiefe 69 cm	Der Preis pro Artikel ergibt sich aus Basispreis + der Addition der Aufpreise:	
 <p>80 80</p> <p>2-türig 1 Tür A links 1 Tür B rechts</p>	<p>B160 H223 T51 Türen sind auch spiegelbildlich montierbar</p> <p>34 160 86</p> <p>Basispreis:</p>	<p>B160 H223 T69 Türen sind auch spiegelbildlich montierbar</p> <p>35 160 86</p> <p>Basispreis:</p>	<p>je Tür in PG 1</p> <p>je Tür in PG 2</p> <p>je Tür in PG 3</p> <p>je Tür in PG 4</p>	<p>95 681</p> <p>95 681</p> <p>95 681</p>
 <p>90 90</p> <p>2-türig 1 Tür A links 1 Tür B rechts</p>	<p>B180 H223 T51 Türen sind auch spiegelbildlich montierbar</p> <p>34 180 86</p> <p>Basispreis:</p>	<p>B180 H223 T69 Türen sind auch spiegelbildlich montierbar</p> <p>35 180 86</p> <p>Basispreis:</p>	<p>je Tür in PG 1</p> <p>je Tür in PG 2</p> <p>je Tür in PG 3</p> <p>je Tür in PG 4</p>	<p>95 682</p> <p>95 682</p> <p>95 682</p>
 <p>100 100</p> <p>2-türig 1 Tür A links 1 Tür B rechts</p>	<p>B200 H223 T51 Türen sind auch spiegelbildlich montierbar</p> <p>34 200 86</p> <p>Basispreis:</p>	<p>B200 H223 T69 Türen sind auch spiegelbildlich montierbar</p> <p>35 200 86</p> <p>Basispreis:</p>	<p>je Tür in PG 1</p> <p>je Tür in PG 2</p> <p>je Tür in PG 3</p> <p>je Tür in PG 4</p>	<p>95 683</p> <p>95 683</p> <p>95 683</p>

Dämpfungsbeschläge

nicht einsetzbar in Kombination mit Synchronfunktion

Dämpfungsbeschläge (2er-Set) für Schwebetüren

zur Soft-Abstopfung der beiden Außentüren

N°

91 257 18

Dämpfungsbeschläge

nicht einsetzbar in Kombination mit Synchronfunktion

Öffnungs- und Kollisionsdämpfung für alle 2-türigen Schränke

(Breite 160 bis 200 cm); zieht die Türen in Offen-Position und dämpft die Türen untereinander

N°

91 262 18

Ausführung 6

Marcato2.6

Höhe 223 cm

Schwebetürenschränke mit 4 waagerechten Sprossen und Dekorabsetzung

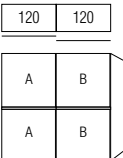
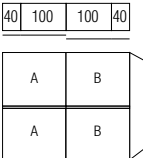
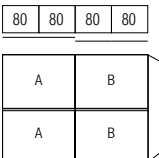
Die vielfältigen Farbausführungen entnehmen Sie bitte der „Programm-Übersicht Ausführung 6“.

Rückwände in Stärke 5 mm

Preisgruppe PG 1: Dekore
 Preisgruppe PG 2: Kristallspiegel
 Preisgruppe PG 3: Gläser & Grauspiegel
 Preisgruppe PG 4: Gläser matt

Letzte Erfassbarkeit
 Preisgruppe PG 4 - Gläser matt
 zum 30.05.2023

Breite 240 cm + 280 cm + 320 cm

Schwebetürenschränke	Höhe 223 cm	Aufpreise
Nutztiefe 58 cm	Tiefe 51 cm nur lieferbar in Tiefe 69 cm Tiefe 69 cm	Der Preis pro Artikel ergibt sich aus Basispreis + der Addition der Aufpreise:
 <p>2-türig 2 Türpaneele A links 2 Türpaneele B rechts</p>	<p>B240 H223 T69 Türen sind auch spiegelbildlich montierbar 35 243 86</p>	<p>je Türpaneel in PG 1 je Türpaneel in PG 2 je Türpaneel in PG 3 je Türpaneel in PG 4</p> <p>95 695 95 695 95 695 95 695</p>
 <p>2-türig 2 Türpaneele A links 2 Türpaneele B rechts</p>	<p>B280 H223 T69 Türen sind auch spiegelbildlich montierbar 35 283 86</p>	<p>je Türpaneel in PG 1 je Türpaneel in PG 2 je Türpaneel in PG 3 je Türpaneel in PG 4</p> <p>95 696 95 696 95 696 95 696</p>
 <p>2-türig 2 Türpaneele A links 2 Türpaneele B rechts</p>	<p>B320 H223 T69 Türen sind auch spiegelbildlich montierbar 35 323 86</p>	<p>je Türpaneel in PG 1 je Türpaneel in PG 2 je Türpaneel in PG 3 je Türpaneel in PG 4</p> <p>95 697 95 697 95 697 95 697</p>

Dämpfungsbeschläge

nicht einsetzbar in Kombination mit Synchronfunktion

Dämpfungsbeschläge (2er-Set) für Schwebetüren
zur Soft-Abstoppung der beiden Außentüren

N°

91 257 18

Dämpfungsbeschläge

nicht einsetzbar in Kombination mit Synchronfunktion

Öffnungs- und Kollisionsdämpfung für alle 2-türigen Schränke
(Breite 240 bis 320 cm); zieht die Türen in Offen-Position und dämpft die Türen untereinander

N°

91 262 18

Ausführung 6

Marcato2.6

Höhe 223 cm

Schwebetürenschränke mit 4 waagerechten Sprossen und Dekorabsetzung

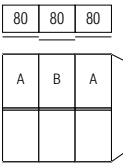
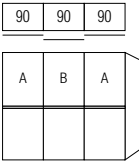
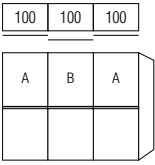
Die vielfältigen Farbausführungen entnehmen Sie bitte der „Programm-Übersicht Ausführung 6“.

Rückwände in Stärke 5 mm

Preisgruppe PG 1: Dekore
 Preisgruppe PG 2: Kristallspiegel
 Preisgruppe PG 3: Gläser & Grauspiegel
 Preisgruppe PG 4: Gläser matt

Letzte Erfassbarkeit
 Preisgruppe PG 4 - Gläser matt
 zum 30.05.2023

Breite 240 + 270 + 300 cm

Schwebetürenschränke	Höhe 223 cm		Aufpreise	
Nutztiefe 40 bzw. 58 cm	Tiefe 51 cm	Tiefe 69 cm	Der Preis pro Artikel ergibt sich aus Basispreis + der Addition der Aufpreise:	
 <p>3-türig 2 Türen A li+re 1 Tür B mittig</p>	<p>B240 H223 T51</p> <p>34 240 86</p> <p>Basispreis:</p>	<p>B240 H223 T69</p> <p>35 240 86</p> <p>Basispreis:</p>	<p>je Tür in PG 1</p> <p>je Tür in PG 2</p> <p>je Tür in PG 3</p> <p>je Tür in PG 4</p>	<p>95 681</p> <p>95 681</p> <p>95 681</p>
 <p>3-türig 2 Türen A li+re 1 Tür B mittig</p>	<p>B270 H223 T51</p> <p>34 270 86</p> <p>Basispreis:</p>	<p>B270 H223 T69</p> <p>35 270 86</p> <p>Basispreis:</p>	<p>je Tür in PG 1</p> <p>je Tür in PG 2</p> <p>je Tür in PG 3</p> <p>je Tür in PG 4</p>	<p>95 682</p> <p>95 682</p> <p>95 682</p>
 <p>3-türig 2 Türen A li+re 1 Tür B mittig</p>	<p>B300 H223 T51</p> <p>34 300 86</p> <p>Basispreis:</p>	<p>B300 H223 T69</p> <p>35 300 86</p> <p>Basispreis:</p>	<p>je Tür in PG 1</p> <p>je Tür in PG 2</p> <p>je Tür in PG 3</p> <p>je Tür in PG 4</p>	<p>95 683</p> <p>95 683</p> <p>95 683</p>

Dämpfungsbeschläge

nicht einsetzbar in Kombination mit Synchronfunktion

Dämpfungsbeschläge (2er-Set) für Schwebetüren

zur Soft-Abstoppung der beiden Außentüren

N°

91 257 18

Dämpfungsbeschläge

nicht einsetzbar in Kombination mit Synchronfunktion

Öffnungs-, Kollisions- und Mitteltürdämpfung für alle 3-türigen Schränke

(Breite 240 bis 300 cm); zieht die Türen in Offen-Position, dämpft die Türen untereinander und zentriert die Mitteltür beim Schließen

N°

91 263 18

Ausführung 6

Marcato2.6

Höhe 223 cm

Schwebetürenschränke mit 4 waagerechten Sprossen und Dekorabsetzung

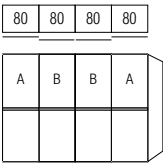
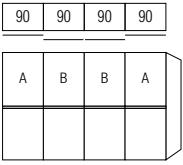
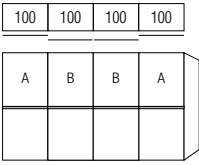
Die vielfältigen Farbausführungen entnehmen Sie bitte der „Programm-Übersicht Ausführung 6“.

Rückwände in Stärke 5 mm

Preisgruppe PG 1: Dekore
 Preisgruppe PG 2: Kristallspiegel
 Preisgruppe PG 3: Gläser & Grauspiegel
 Preisgruppe PG 4: Gläser matt

Letzte Erfassbarkeit
 Preisgruppe PG 4 - Gläser matt
 zum 30.05.2023

Breite 320 + 360 + 400 cm

Schwebetürenschränke	Höhe 223 cm	Aufpreise
Nutztiefe 58 cm	Tiefe 51 cm	nur lieferbar in Tiefe 69 cm
		Der Preis pro Artikel ergibt sich aus Basispreis + der Addition der Aufpreise:
 <p>4-türig 2 Türen A li+re 2 Türen B mittig</p>	N°	B320 H223 T69 35 320 86 Basispreis:
		je Tür in PG 1 je Tür in PG 2 je Tür in PG 3 je Tür in PG 4
		95 681 95 681 95 681
 <p>4-türig 2 Türen A li+re 2 Türen B mittig</p>	N°	B360 H223 T69 35 360 86 Basispreis:
		je Tür in PG 1 je Tür in PG 2 je Tür in PG 3 je Tür in PG 4
		95 682 95 682 95 682
 <p>4-türig 2 Türen A li+re 2 Türen B mittig</p>	N°	B400 H223 T69 35 400 86 Basispreis:
		je Tür in PG 1 je Tür in PG 2 je Tür in PG 3 je Tür in PG 4
		95 683 95 683 95 683

Dämpfungsbeschläge

nicht einsetzbar in Kombination mit Synchronfunktion

Dämpfungsbeschläge (2er-Set) für Schwebetüren

zur Soft-Abstoppung der beiden Außentüren

N°

91 257 18

Dämpfungsbeschläge

nicht einsetzbar in Kombination mit Synchronfunktion

Öffnungs- und Kollisionsdämpfung (zur Montage in der Schrankmitte) für alle 4-türigen Schränke

(Breite 320 bis 400 cm); zieht die Türen in Offen-Position und dämpft die Türen untereinander

N°

91 269 18

Ausführung 6

Marcato2.6

Höhe 223 cm

Schwebetürenschränke mit 4 waagerechten Sprossen und Dekorabsetzung

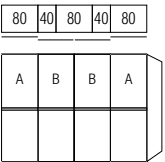
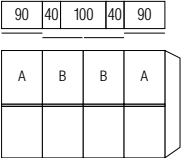
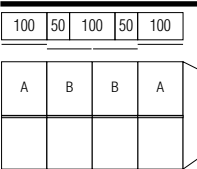
Die vielfältigen Farbausführungen entnehmen Sie bitte der „Programm-Übersicht Ausführung 6“.

Rückwände in Stärke 5 mm

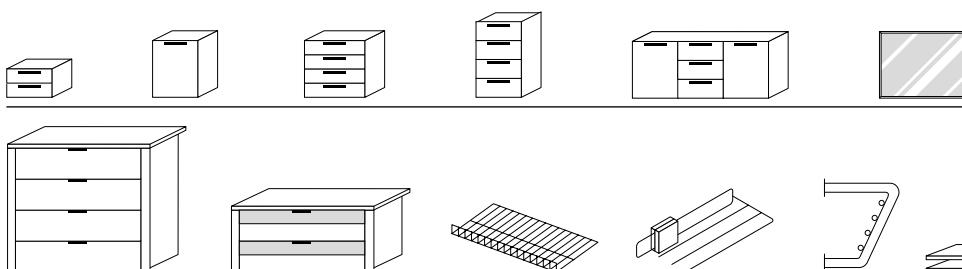
- Preisgruppe PG 1: Dekore
- Preisgruppe PG 2: Kristallspiegel
- Preisgruppe PG 3: Gläser & Grauspiegel
- Preisgruppe PG 4: Gläser matt

Letzte Erfassbarkeit
Preisgruppe PG 4 - Gläser matt
zum 30.05.2023

Breite 320 + 360 + 400 cm (Panorama)

Schwebetüren-Panoramaschränke	Höhe 223 cm		Aufpreise	
mit Soft-Abstoppung* Nutztiefe 58 cm	Tiefe 51 cm	nur lieferbar in Tiefe 69 cm Tiefe 69 cm	Der Preis pro Artikel ergibt sich aus Basispreis + der Addition der Aufpreise:	
 <p>4-türig 2 Türen A li+re 2 Türen B mittig</p>	N°	<p>B320 H223 T69 mit Synchronbeschlag</p> <p>35 321 86</p>	Basispreis:	je Tür in PG 1 je Tür in PG 2 je Tür in PG 3 je Tür in PG 4
				95 681 95 681 95 681
 <p>4-türig 2 Türen A li+re 2 Türen B mittig</p>	N°	<p>B360 H223 T69 mit Synchronbeschlag</p> <p>35 361 86</p>	Basispreis:	je Tür in PG 1 je Tür in PG 2 je Tür in PG 3 je Tür in PG 4
				95 682 95 682 95 682
 <p>4-türig 2 Türen A li+re 2 Türen B mittig</p>	N°	<p>B400 H223 T69 mit Synchronbeschlag</p> <p>35 401 86</p>	Basispreis:	je Tür in PG 1 je Tür in PG 2 je Tür in PG 3 je Tür in PG 4
				95 683 95 683 95 683

*Die Dämpfung beinhaltet die Soft-Abstoppung aller 4 Türen beim Öffnen und Schließen.
Der Synchronbeschlag erfordert eine zusätzliche Bauhöhe von ca. 2 cm, d.h. Schrank-Gesamthöhe ca. 225 cm



Passende Betten,
Nachtschränke, Kommoden,
Spiegel usw. finden Sie in den
Programmen SONYO, SONYO+,
AKARO und ALEGRO2.

Praktische Zubehörteile
wie Schubkasteneinsätze,
Krawatten- und Hosenhalter
usw. finden Sie im
Programm ZUBEHÖR.

Ausführung 6

Marcato2.6

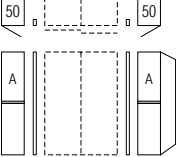
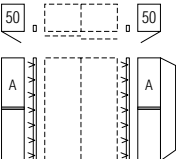
Höhe 223 cm

50er-Drehtüreschr. zum Anstellen li+re an Schwebetüreschränke - 4 waagerechte Sprossen und Dekorabsetzung

1. Farbe der Türen A wählen:	2. Farbe der Dekorabsetzung wählen:	3. Korpusinnenfarbe wählen:
Preisgruppe PG 1 - Dekore P9 Polarweiß P1 Perla S9 Seidengrau Y1 Terra L1 Basalt Q9 Jackson-Eiche-Nachbildung M1 Sonoma-Eiche-Nachbildung B1 Platin-Eiche-Nachbildung K1 Artisan-Eiche-Nachbildung U9 Riviera-Eiche-Nachbildung E9 Silbergrau-Eiche-Nachbildung A1 Macadamia-Nussbaum-Nachbildung	P9 Polarweiß P1 Perla S9 Seidengrau Y1 Terra L1 Basalt Q9 Jackson-Eiche-Nachbildung M1 Sonoma-Eiche-Nachbildung B1 Platin-Eiche-Nachbildung K1 Artisan-Eiche-Nachbildung U9 Riviera-Eiche-Nachbildung E9 Silbergrau-Eiche-Nachbildung A1 Macadamia-Nussbaum-Nachbildung	Z1 Birke-Nachbildung X1 Leinenoptik Twist
Preisgruppe PG 2 - Kristallspiegel G79 Kristallspiegel	3. Korpusfarbe und Farbe der Verbindungsstellen wählen: P9 Polarweiß P1 Perla S9 Seidengrau Y1 Terra L1 Basalt Q9 Jackson-Eiche-Nachbildung M1 Sonoma-Eiche-Nachbildung B1 Platin-Eiche-Nachbildung K1 Artisan-Eiche-Nachbildung U9 Riviera-Eiche-Nachbildung E9 Silbergrau-Eiche-Nachbildung A1 Macadamia-Nussbaum-Nachbildung	4. Griffleisten- und Türsprossenfarbe wählen: 301 alu-matt 302 chrom 322 Edelstahl 324 schwarz
Preisgruppe PG 3 - Gläser glänzend & Grauspiegel G28 Weißglas G30 Perlaglas G71 Seidengrauglas G76 Terraglas G98 Basaltglas G57 Grauspiegel	Preisgruppe PG 4 - Gläser matt nur lieferbar für Schrankhöhen 223 und 240 cm G129 Weißglas matt G134 Seidengrauglas matt	NEU!

Letzte Erfassbarkeit
Preisgruppe PG 4 - Gläser matt
zum 30.05.2023

Die Drehtüren-Anstellschränke können als komplettes Set nicht maßgefertigt werden. Im Falle der Maßanfertigung müssen diese Artikel als Einzelschränke inklusive Verbindungsstellen und Tiefenausgleichsblenden 99 006 00 über furnplan geplant werden.

Drehtüren-Anstellschränke	Höhe 223 cm	Aufpreise
mit Soft-Abstoppung zum Anstellen links und rechts an Schwebetüreschränke Nutztiefe 58 cm	Tiefe 51 cm nur lieferbar in Tiefe 69 cm Tiefe 69 cm	Der Preis pro Artikel ergibt sich aus Basispreis + der Addition der Aufpreise:
 Anstellschränke 2er-Set 1-türig, Breite 50 cm inkl. Verbindungsstellen ohne Beleuchtung	B2x54 H223 T69 75 527 06 Basispreis:	je Tür in PG 1 je Tür in PG 2 je Tür in PG 3 je Tür in PG 4
 Anstellschränke 2er-Set 1-türig, Breite 50 cm inkl. Verbindungsstellen mit LED-Lichtband*	B2x54 H223 T69 75 528 06 Basispreis:	je Tür in PG 1 je Tür in PG 2 je Tür in PG 3 je Tür in PG 4

Dreh- und Schwebetüreschränke können **nicht unmittelbar nebeneinander** gestellt, sondern müssen konstruktiv bedingt **durch Verbindungsstellen** ohne/mit Beleuchtung **unterbrochen** werden. Bei **Einsatz der Verbindungsstellen** können die Schränke **nicht mit Profilkranz** ausgestattet werden.

*Dimmbare LED-Beleuchtung (F; BEL118-Wesse), kaltweiß, mit nicht austauschbaren Leuchtmitteln, Aktivierung per Fernbedienung

Ausführung 6

Marcato2.6

Höhe 240 cm

Schwebetürenschränke mit 4 waagerechten Sprossen und Dekorabsetzung


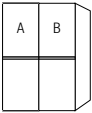

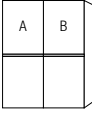

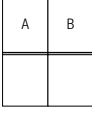
Die vielfältigen Farbausführungen entnehmen Sie bitte der „Programm-Übersicht Ausführung 6“.

Rückwände in Stärke 5 mm

Preisgruppe PG 1: Dekore
 Preisgruppe PG 2: Kristallspiegel
 Preisgruppe PG 3: Gläser & Grauspiegel
 Preisgruppe PG 4: Gläser matt

Letzte Erfassbarkeit
 Preisgruppe PG 4 - Gläser matt
 zum 30.05.2023

Breite 160 + 180 + 200 cm

Schwebetürenschränke	Höhe 240 cm		Aufpreise	
Nutztiefe 40 bzw. 58 cm	Tiefe 51 cm	Tiefe 69 cm	Der Preis pro Artikel ergibt sich aus Basispreis + der Addition der Aufpreise:	
  2-türig 1 Tür A links 1 Tür B rechts	B160 H240 T51 Türen sind auch spiegelbildlich montierbar 31 160 86	B160 H240 T69 Türen sind auch spiegelbildlich montierbar 32 160 86	je Tür in PG 1 je Tür in PG 2 je Tür in PG 3 je Tür in PG 4	95 681 95 681 95 681
  2-türig 1 Tür A links 1 Tür B rechts	B180 H240 T51 Türen sind auch spiegelbildlich montierbar 31 180 86	B180 H240 T69 Türen sind auch spiegelbildlich montierbar 32 180 86	je Tür in PG 1 je Tür in PG 2 je Tür in PG 3 je Tür in PG 4	95 682 95 682 95 682
  2-türig 1 Tür A links 1 Tür B rechts	B200 H240 T51 Türen sind auch spiegelbildlich montierbar 31 200 86	B200 H240 T69 Türen sind auch spiegelbildlich montierbar 32 200 86	je Tür in PG 1 je Tür in PG 2 je Tür in PG 3 je Tür in PG 4	95 683 95 683 95 683

Dämpfungsbeschläge

nicht einsetzbar in Kombination mit Synchronfunktion

Dämpfungsbeschläge (2er-Set) für Schwebetüren

zur Soft-Abstoppung der beiden Außentüren

N°

91 257 18

Dämpfungsbeschläge

nicht einsetzbar in Kombination mit Synchronfunktion

Öffnungs- und Kollisionsdämpfung für alle 2-türigen Schränke

(Breite 160 bis 200 cm); zieht die Türen in Offen-Position und dämpft die Türen untereinander

N°

91 262 18

Ausführung 6

Marcato2.6

Höhe 240 cm

Schwebetürenschränke mit 4 waagerechten Sprossen und Dekorabsetzung

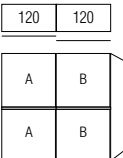
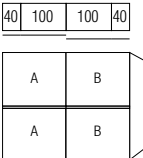
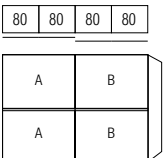
Die vielfältigen Farbausführungen entnehmen Sie bitte der „Programm-Übersicht Ausführung 6“.

Rückwände in Stärke 5 mm

Preisgruppe PG 1: Dekore
 Preisgruppe PG 2: Kristallspiegel
 Preisgruppe PG 3: Gläser & Grauspiegel
 Preisgruppe PG 4: Gläser matt

Letzte Erfassbarkeit
 Preisgruppe PG 4 - Gläser matt
 zum 30.05.2023

Breite 240 cm + 280 cm + 320 cm

Schwebetürenschränke	Höhe 240 cm	Aufpreise
Nutztiefe 58 cm	Tiefe 51 cm nur lieferbar in Tiefe 69 cm Tiefe 69 cm	Der Preis pro Artikel ergibt sich aus Basispreis + der Addition der Aufpreise:
 <p>2-türig 2 Türpaneele A links 2 Türpaneele B rechts</p>	<p>B240 H240 T69 Türen sind auch spiegelbildlich montierbar 32 243 86</p>	<p>je Türpaneel in PG 1 je Türpaneel in PG 2 je Türpaneel in PG 3 je Türpaneel in PG 4</p> <p>95 695 95 695 95 695 95 695</p>
 <p>2-türig 2 Türpaneele A links 2 Türpaneele B rechts</p>	<p>B280 H240 T69 Türen sind auch spiegelbildlich montierbar 32 283 86</p>	<p>je Türpaneel in PG 1 je Türpaneel in PG 2 je Türpaneel in PG 3 je Türpaneel in PG 4</p> <p>95 696 95 696 95 696 95 696</p>
 <p>2-türig 2 Türpaneele A links 2 Türpaneele B rechts</p>	<p>B320 H240 T69 Türen sind auch spiegelbildlich montierbar 32 323 86</p>	<p>je Türpaneel in PG 1 je Türpaneel in PG 2 je Türpaneel in PG 3 je Türpaneel in PG 4</p> <p>95 697 95 697 95 697 95 697</p>

Dämpfungsbeschläge

nicht einsetzbar in Kombination mit Synchronfunktion

Dämpfungsbeschläge (2er-Set) für Schwebetüren
 zur Soft-Abstoppung der beiden Außentüren

N° **91 257 18**

Dämpfungsbeschläge

nicht einsetzbar in Kombination mit Synchronfunktion

Öffnungs- und Kollisionsdämpfung für alle 2-türigen Schränke
 (Breite 240 bis 320 cm); zieht die Türen in Offen-Position und dämpft die Türen untereinander

N° **91 262 18**

Ausführung 6

Marcato2.6

Höhe 240 cm

Schwebetürenschränke mit 4 waagerechten Sprossen und Dekorabsetzung

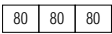
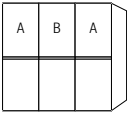

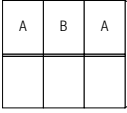
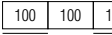
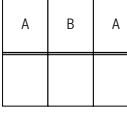
Die vielfältigen Farbausführungen entnehmen Sie bitte der „Programm-Übersicht Ausführung 6“.

Rückwände in Stärke 5 mm

Preisgruppe PG 1: Dekore
 Preisgruppe PG 2: Kristallspiegel
 Preisgruppe PG 3: Gläser & Grauspiegel
 Preisgruppe PG 4: Gläser matt

Letzte Erfassbarkeit
 Preisgruppe PG 4 - Gläser matt
 zum 30.05.2023

Breite 240 + 270 + 300 cm

Schwebetürenschränke	Höhe 240 cm		Aufpreise	
Nutztiefe 40 bzw. 58 cm	Tiefe 51 cm	Tiefe 69 cm	Der Preis pro Artikel ergibt sich aus Basispreis + der Addition der Aufpreise:	
  3-türig 2 Türen A li+re 1 Tür B mittig	B240 H223 T51 31 240 86 Basispreis:	B240 H223 T69 32 240 86 Basispreis:	je Tür in PG 1 je Tür in PG 2 je Tür in PG 3 je Tür in PG 4	 95 681 95 681 95 681
  3-türig 2 Türen A li+re 1 Tür B mittig	B270 H223 T51 31 270 86 Basispreis:	B270 H223 T69 32 270 86 Basispreis:	je Tür in PG 1 je Tür in PG 2 je Tür in PG 3 je Tür in PG 4	 95 682 95 682 95 682
  3-türig 2 Türen A li+re 1 Tür B mittig	B300 H223 T51 31 300 86 Basispreis:	B300 H223 T69 32 300 86 Basispreis:	je Tür in PG 1 je Tür in PG 2 je Tür in PG 3 je Tür in PG 4	 95 683 95 683 95 683

Dämpfungsbeschläge

nicht einsetzbar in Kombination mit Synchronfunktion

Dämpfungsbeschläge (2er-Set) für Schwebetüren

zur Soft-Abstopfung der beiden Außentüren

N° **91 257 18**

Dämpfungsbeschläge

nicht einsetzbar in Kombination mit Synchronfunktion

Öffnungs-, Kollisions- und Mitteltürdämpfung für alle 3-türigen Schränke (Breite 240 bis 300 cm); zieht die Türen in Offen-Position, dämpft die Türen untereinander und zentriert die Mitteltür beim Schließen

N° **91 263 18**

Ausführung 6

Marcato2.6

Höhe 240 cm

Schwebetürenschränke mit 4 waagerechten Sprossen und Dekorabsetzung

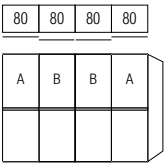
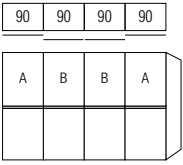
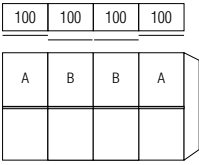
Die vielfältigen Farbausführungen entnehmen Sie bitte der „Programm-Übersicht Ausführung 6“.

Rückwände in Stärke 5 mm

Preisgruppe PG 1: Dekore
 Preisgruppe PG 2: Kristallspiegel
 Preisgruppe PG 3: Gläser & Grauspiegel
 Preisgruppe PG 4: Gläser matt

Letzte Erfassbarkeit
 Preisgruppe PG 4 - Gläser matt
 zum 30.05.2023

Breite 320 + 360 + 400 cm

Schwebetürenschränke	Höhe 240 cm	Aufpreise
Nutztiefe 58 cm	Tiefe 51 cm nur lieferbar in Tiefe 69 cm Tiefe 69 cm	Der Preis pro Artikel ergibt sich aus Basispreis + der Addition der Aufpreise:
 <p>4-türig 2 Türen A li+re 2 Türen B mittig</p>	<p>B320 H240 T69</p> <p>32 320 86</p> <p>Basispreis:</p>	<p>je Tür in PG 1 je Tür in PG 2 je Tür in PG 3 je Tür in PG 4</p> <p>95 681 95 681 95 681</p>
 <p>4-türig 2 Türen A li+re 2 Türen B mittig</p>	<p>B360 H240 T69</p> <p>32 360 86</p> <p>Basispreis:</p>	<p>je Tür in PG 1 je Tür in PG 2 je Tür in PG 3 je Tür in PG 4</p> <p>95 682 95 682 95 682</p>
 <p>4-türig 2 Türen A li+re 2 Türen B mittig</p>	<p>B400 H240 T69</p> <p>32 400 86</p> <p>Basispreis:</p>	<p>je Tür in PG 1 je Tür in PG 2 je Tür in PG 3 je Tür in PG 4</p> <p>95 683 95 683 95 683</p>

Dämpfungsbeschläge

nicht einsetzbar in Kombination mit Synchronfunktion

Dämpfungsbeschläge (2er-Set) für Schwebetüren

zur Soft-Abstoppung der beiden Außentüren

N°

91 257 18

Dämpfungsbeschläge

nicht einsetzbar in Kombination mit Synchronfunktion

Öffnungs- und Kollisionsdämpfung (zur Montage in der Schrankmitte) für alle 4-türigen Schränke

(Breite 320 bis 400 cm); zieht die Türen in Offen-Position und dämpft die Türen untereinander

N°

91 269 18

Ausführung 6

Marcato2.6

Höhe 240 cm

Schwebetürenschränke mit 4 waagerechten Sprossen und Dekorabsetzung

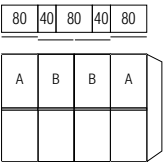
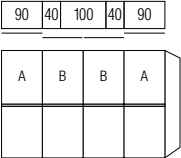
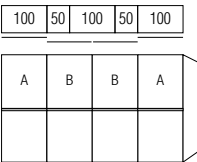
Die vielfältigen Farbausführungen entnehmen Sie bitte der „Programm-Übersicht Ausführung 6“.

Rückwände in Stärke 5 mm

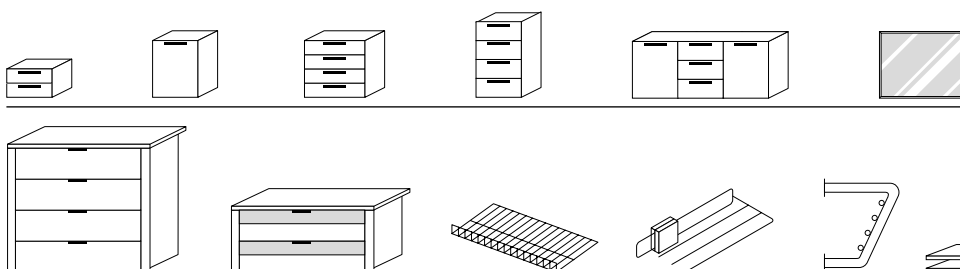
- Preisgruppe PG 1: Dekore
- Preisgruppe PG 2: Kristallspiegel
- Preisgruppe PG 3: Gläser & Grauspiegel
- Preisgruppe PG 4: Gläser matt

Letzte Erfassbarkeit
Preisgruppe PG 4 - Gläser matt
zum 30.05.2023

Breite 320 + 360 + 400 cm (Panorama)

Schwebetüren-Panoramaschränke	Höhe 240 cm		Aufpreise	
mit Soft-Abstoppung* Nutztiefe 58 cm	Tiefe 51 cm	nur lieferbar in Tiefe 69 cm Tiefe 69 cm	Der Preis pro Artikel ergibt sich aus Basispreis + der Addition der Aufpreise:	
 <p>4-türig 2 Türen A li+re 2 Türen B mittig</p>	N°	<p>B320 H240 T69 mit Synchronbeschlag</p> <p>32 321 86</p>	Basispreis:	je Tür in PG 1 je Tür in PG 2 je Tür in PG 3 je Tür in PG 4 95 681 95 681 95 681
 <p>4-türig 2 Türen A li+re 2 Türen B mittig</p>	N°	<p>B360 H240 T69 mit Synchronbeschlag</p> <p>32 361 86</p>	Basispreis:	je Tür in PG 1 je Tür in PG 2 je Tür in PG 3 je Tür in PG 4 95 682 95 682 95 682
 <p>4-türig 2 Türen A li+re 2 Türen B mittig</p>	N°	<p>B400 H240 T69 mit Synchronbeschlag</p> <p>32 401 86</p>	Basispreis:	je Tür in PG 1 je Tür in PG 2 je Tür in PG 3 je Tür in PG 4 95 683 95 683 95 683

*Die Dämpfung beinhaltet die Soft-Abstoppung aller 4 Türen beim Öffnen und Schließen.
Der Synchronbeschlag erfordert eine zusätzliche Bauhöhe von ca. 2 cm, d.h. Schrank-Gesamthöhe ca. 225 cm



Passende Betten,
Nachtschränke, Kommoden,
Spiegel usw. finden Sie in den
Programmen SONYO, SONYO+,
AKARO und ALEGRO2.

Praktische Zubehörteile
wie Schubkasteneinsätze,
Krawatten- und Hosenhalter
usw. finden Sie im
Programm ZUBEHÖR.

Marcato2.6

Ausführung 6

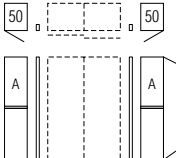
Höhe 240 cm

50er-Drehtüreschr. zum Anstellen li+re an Schwebetüreschränke - 4 waagerechte Sprossen und Dekorabsetzung

1. Farbe der Türen A wählen: Preisgruppe PG 1 - Dekore P9 Polarweiß P1 Perla S9 Seidengrau Y1 Terra L1 Basalt Q9 Jackson-Eiche-Nachbildung M1 Sonoma-Eiche-Nachbildung B1 Platin-Eiche-Nachbildung K1 Artisan-Eiche-Nachbildung U9 Riviera-Eiche-Nachbildung E9 Silbergrau-Eiche-Nachbildung NEU! A1 Macadamia-Nussbaum-Nachbildung Preisgruppe PG 2 - Kristallspiegel G79 Kristallspiegel Preisgruppe PG 3 - Gläser glänzend & Grauspiegel G28 Weißglas G30 Perlaglas G71 Seidengrauglas G76 Terraglas G98 Basaltglas G57 Grauspiegel Preisgruppe PG 4 - Gläser matt nur lieferbar für Schrankhöhen 223 und 240 cm G129 Weißglas matt G134 Seidengrauglas matt	2. Farbe der Dekorabsetzung wählen: P9 Polarweiß P1 Perla S9 Seidengrau Y1 Terra L1 Basalt Q9 Jackson-Eiche-Nachbildung M1 Sonoma-Eiche-Nachbildung B1 Platin-Eiche-Nachbildung K1 Artisan-Eiche-Nachbildung U9 Riviera-Eiche-Nachbildung E9 Silbergrau-Eiche-Nachbildung NEU! A1 Macadamia-Nussbaum-Nachbildung 3. Korpusfarbe und Farbe der Verbindungsstellen wählen: P9 Polarweiß P1 Perla S9 Seidengrau Y1 Terra L1 Basalt Q9 Jackson-Eiche-Nachbildung M1 Sonoma-Eiche-Nachbildung B1 Platin-Eiche-Nachbildung K1 Artisan-Eiche-Nachbildung U9 Riviera-Eiche-Nachbildung E9 Silbergrau-Eiche-Nachbildung NEU! A1 Macadamia-Nussbaum-Nachbildung	3. Korpusinnenfarbe wählen: Z1 Birke-Nachbildung X1 Leinenoptik Twist 4. Griffleisten- und Türsprossenfarbe wählen: 301 alu-matt 302 chrom 322 Edelstahl NEU! 324 schwarz
--	--	---

Letzte Erfassbarkeit
 Preisgruppe PG 4 - Gläser matt
 zum 30.05.2023

Die Drehtüren-Anstellschränke können als komplettes Set nicht maßgefertigt werden. Im Falle der Maßanfertigung müssen diese Artikel als Einzelschränke inklusive Verbindungsstellen und Tiefenausgleichsblenden 99 006 00 über furnplan geplant werden.

Drehtüren-Anstellschränke	Höhe 240 cm		Aufpreise	
mit Soft-Abstoppung zum Anstellen links und rechts an Schwebetüreschränke Nutztiefe 58 cm  Anstellschränke 2er-Set 1-türig, Breite 50 cm inkl. Verbindungsstellen ohne Beleuchtung	Tiefe 51 cm	Tiefe 69 cm	Der Preis pro Artikel ergibt sich aus Basispreis + der Addition der Aufpreise:	
	N°	nur lieferbar in Tiefe 69 cm B2x54 H240 T69 72 527 06 Basispreis:	B2x54 H240 T69 72 528 06 Basispreis:	je Tür in PG 1 je Tür in PG 2 je Tür in PG 3 je Tür in PG 4
N°	nur lieferbar in Tiefe 69 cm B2x54 H240 T69 72 528 06 Basispreis:	B2x54 H240 T69 72 528 06 Basispreis:	je Tür in PG 1 je Tür in PG 2 je Tür in PG 3 je Tür in PG 4	95 680 95 680 95 680

Dreh- und Schwebetüreschränke können **nicht unmittelbar nebeneinander** gestellt, sondern müssen konstruktiv bedingt **durch Verbindungsstellen** ohne/mit Beleuchtung **unterbrochen** werden. Bei **Einsatz der Verbindungsstellen** können die Schränke **nicht mit Profilkranz** ausgestattet werden.

*Dimmbare LED-Beleuchtung (F; BEL118-Wessel), kaltweiß, mit nicht austauschbaren Leuchtmitteln, Aktivierung per Fernbedienung

Schwebetürenschränke mit horizontal geteilter Front und 3 waagerechten Sprossen

Schwebetürenschränke

Höhe: 223/240 cm
Tiefe: 51/69 cm
Breite: 160-400 cm

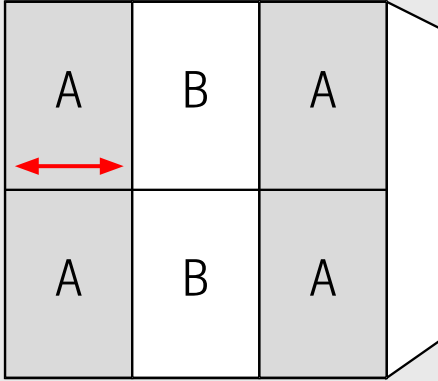
Korpussinnenfarbe Birke-Nachbildung bzw. Leinenoptik Twist

Rückwände in Stärke 5 mm

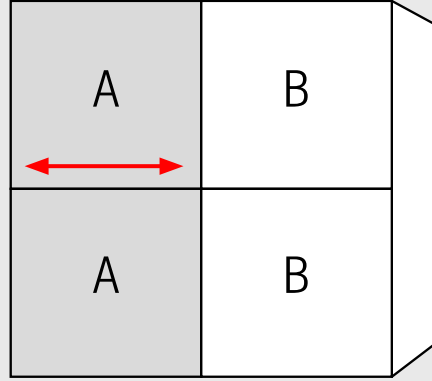
Innenausstattung je Schrankelement:

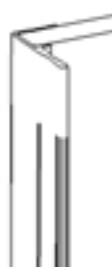


Höhe 223/240 cm, Tiefe 51 cm:
2 Fachböden

Höhe 223/240 cm, Tiefe 69 cm:
2 Fachböden
1 Kleiderstange



je Tür 2 x Paneel A bzw. B oben und unten
Holzmaserung horizontal



1.+2. Farbe der Türpaneele A und Farbe der Türpaneele B wählen:	3. Korpusfarbe wählen:	5. Griffleisten- und Türsprossenfarbe wählen:
<p>Preisgruppe PG 1 - Dekore</p> <p>P9 Polarweiß P1 Perla S9 Seidengrau Y1 Terra L1 Basalt Q9 Jackson-Eiche-Nachbildung M1 Sonoma-Eiche-Nachbildung B1 Platin-Eiche-Nachbildung K1 Artisan-Eiche-Nachbildung U9 Riviera-Eiche-Nachbildung E9 Silbergrau-Eiche-Nachbildung NEU! A1 Macadamia-Nussbaum-Nachbildung</p> <p>Preisgruppe PG 2 - Kristallspiegel G79 Kristallspiegel</p> <p>Preisgruppe PG 3 - Gläser glänzend & Grauspiegel G28 Weißglas G30 Perlaglas G71 Seidengrauglas G76 Terraglas G98 Basaltglas G57 Grauspiegel</p> <p>Preisgruppe PG 4 - Gläser matt G129 Weißglas matt G134 Seidengrauglas matt</p>	<p>P9 Polarweiß P1 Perla S9 Seidengrau Y1 Terra L1 Basalt Q9 Jackson-Eiche-Nachbildung M1 Sonoma-Eiche-Nachbildung B1 Platin-Eiche-Nachbildung K1 Artisan-Eiche-Nachbildung U9 Riviera-Eiche-Nachbildung E9 Silbergrau-Eiche-Nachbildung NEU! A1 Macadamia-Nussbaum-Nachbildung</p> <p>4. Korpussinnenfarbe wählen: Z1 Birke-Nachbildung X1 Leinenoptik Twist</p>	<p>301 alu-matt 302 chrom 322 Edelstahl NEU! 324 schwarz</p> <p>Griffleiste Ausführung 176</p> 
		 <p>Drehtürenschränke kombinierbar aus Marcato2.1 oder 2.2</p>

Letzte Erfassbarkeit
Preisgruppe PG 4 - Gläser matt
zum 30.05.2023

Ausführung 7

Marcato2.7

Höhe 223 cm

Schwebetürenschränke mit horizontal geteilter Front und 3 waagerechten Sprossen


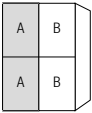

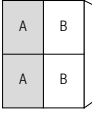


Die vielfältigen Farbausführungen entnehmen Sie bitte der „Programm-Übersicht Ausführung 7“.

Rückwände in Stärke 5 mm

Preisgruppe PG 1: Dekore
 Preisgruppe PG 2: Kristallspiegel
 Preisgruppe PG 3: Gläser & Grauspiegel
 Preisgruppe PG 4: Gläser matt

Letzte Erfassbarkeit
 Preisgruppe PG 4 - Gläser matt
 zum 30.05.2023

Breite 160 + 180 + 200 cm

Schwebetürenschränke	Höhe 223 cm		Aufpreise	
Nutztiefe 40 bzw. 58 cm	Tiefe 51 cm	Tiefe 69 cm	Der Preis pro Artikel ergibt sich aus Basispreis + der Addition der Aufpreise:	
  2-türig 2 Türpaneele A links 2 Türpaneele B rechts	B160 H223 T51 Türen sind auch spiegelbildlich montierbar 34 160 87	B160 H223 T69 Türen sind auch spiegelbildlich montierbar 35 160 87	je Türpaneel in PG 1 je Türpaneel in PG 2 je Türpaneel in PG 3 je Türpaneel in PG 4	95 678 95 678 95 678
  2-türig 2 Türpaneele A links 2 Türpaneele B rechts	B180 H223 T51 Türen sind auch spiegelbildlich montierbar 34 180 87	B180 H223 T69 Türen sind auch spiegelbildlich montierbar 35 180 87	je Türpaneel in PG 1 je Türpaneel in PG 2 je Türpaneel in PG 3 je Türpaneel in PG 4	95 679 95 679 95 679
  2-türig 2 Türpaneele A links 2 Türpaneele B rechts	B200 H223 T51 Türen sind auch spiegelbildlich montierbar 34 200 87	B200 H223 T69 Türen sind auch spiegelbildlich montierbar 35 200 87	je Türpaneel in PG 1 je Türpaneel in PG 2 je Türpaneel in PG 3 je Türpaneel in PG 4	95 694 95 694 95 694

Dämpfungsbeschläge

nicht einsetzbar in Kombination mit Synchronfunktion

Dämpfungsbeschläge (2er-Set) für Schwebetüren

zur Soft-Abstoppung der beiden Außentüren

N°

91 257 18

Dämpfungsbeschläge

nicht einsetzbar in Kombination mit Synchronfunktion

Öffnungs- und Kollisionsdämpfung für alle 2-türigen Schränke

(Breite 160 bis 200 cm); zieht die Türen in Offen-Position und dämpft die Türen untereinander

N°

91 262 18

Ausführung 7

Marcato2.7

Höhe 223 cm

Schwebetürenschränke mit horizontal geteilter Front und 3 waagerechten Sprossen

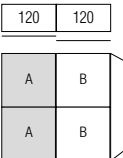
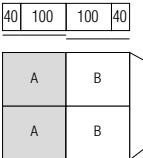
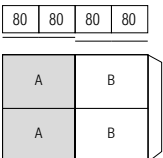
Die vielfältigen Farbausführungen entnehmen Sie bitte der „Programm-Übersicht Ausführung 7“.

Rückwände in Stärke 5 mm

Preisgruppe PG 1: Dekore
 Preisgruppe PG 2: Kristallspiegel
 Preisgruppe PG 3: Gläser & Grauspiegel
 Preisgruppe PG 4: Gläser matt

Letzte Erfassbarkeit
 Preisgruppe PG 4 - Gläser matt
 zum 30.05.2023

Breite 240 cm + 280 cm + 320 cm

Schwebetürenschränke	Höhe 223 cm	Aufpreise
Nutztiefe 58 cm	Tiefe 51 cm nur lieferbar in Tiefe 69 cm Tiefe 69 cm	Der Preis pro Artikel ergibt sich aus Basispreis + der Addition der Aufpreise:
 <p>2-türig 2 Türpaneele A links 2 Türpaneele B rechts</p>	<p>B240 H223 T69 Türen sind auch spiegelbildlich montierbar 35 243 87</p> <p>Basispreis:</p>	<p>je Türpaneel in PG 1 je Türpaneel in PG 2 je Türpaneel in PG 3 je Türpaneel in PG 4</p> <p>95 695 95 695 95 695 95 695</p>
 <p>2-türig 2 Türpaneele A links 2 Türpaneele B rechts</p>	<p>B280 H223 T69 Türen sind auch spiegelbildlich montierbar 35 283 87</p> <p>Basispreis:</p>	<p>je Türpaneel in PG 1 je Türpaneel in PG 2 je Türpaneel in PG 3 je Türpaneel in PG 4</p> <p>95 696 95 696 95 696 95 696</p>
 <p>2-türig 2 Türpaneele A links 2 Türpaneele B rechts</p>	<p>B320 H223 T69 Türen sind auch spiegelbildlich montierbar 35 323 87</p> <p>Basispreis:</p>	<p>je Türpaneel in PG 1 je Türpaneel in PG 2 je Türpaneel in PG 3 je Türpaneel in PG 4</p> <p>95 697 95 697 95 697 95 697</p>

Dämpfungsbeschläge

nicht einsetzbar in Kombination mit Synchronfunktion

Dämpfungsbeschläge (2er-Set) für Schwebetüren

zur Soft-Abstoppung der beiden Außentüren

N°

91 257 18

Dämpfungsbeschläge

nicht einsetzbar in Kombination mit Synchronfunktion

Öffnungs- und Kollisionsdämpfung für alle 2-türigen Schränke

(Breite 240 bis 320 cm); zieht die Türen in Offen-Position und dämpft die Türen untereinander

N°

91 262 18

Ausführung 7

Marcato2.7

Höhe 223 cm

Schwebetürenschränke mit horizontal geteilter Front und 3 waagerechten Sprossen

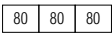
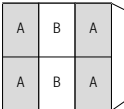

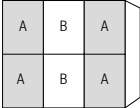

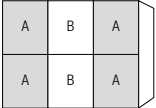
Die vielfältigen Farbausführungen entnehmen Sie bitte der „Programm-Übersicht Ausführung 7“.

Rückwände in Stärke 5 mm

Preisgruppe PG 1: Dekore
 Preisgruppe PG 2: Kristallspiegel
 Preisgruppe PG 3: Gläser & Grauspiegel
 Preisgruppe PG 4: Gläser matt

Letzte Erfassbarkeit
 Preisgruppe PG 4 - Gläser matt
 zum 30.05.2023

Breite 240 + 270 + 300 cm

Schwebetürenschränke	Höhe 223 cm		Aufpreise	
Nutztiefe 40 bzw. 58 cm	Tiefe 51 cm	Tiefe 69 cm	Der Preis pro Artikel ergibt sich aus Basispreis + der Addition der Aufpreise:	
  3-türig je 2 Türpaneele A li+re 2 Türpaneele B mittig	B240 H223 T51 34 240 87 Basispreis:	B240 H223 T69 35 240 87 Basispreis:	je Türpaneel in PG 1 je Türpaneel in PG 2 je Türpaneel in PG 3 je Türpaneel in PG 4	 95 678 95 678 95 678
  3-türig je 2 Türpaneele A li+re 2 Türpaneele B mittig	B270 H223 T51 34 270 87 Basispreis:	B270 H223 T69 35 270 87 Basispreis:	je Türpaneel in PG 1 je Türpaneel in PG 2 je Türpaneel in PG 3 je Türpaneel in PG 4	 95 679 95 679 95 679
  3-türig je 2 Türpaneele A li+re 2 Türpaneele B mittig	B300 H223 T51 34 300 87 Basispreis:	B300 H223 T69 35 300 87 Basispreis:	je Türpaneel in PG 1 je Türpaneel in PG 2 je Türpaneel in PG 3 je Türpaneel in PG 4	 95 694 95 694 95 694

Dämpfungsbeschläge

nicht einsetzbar in Kombination mit Synchronfunktion

Dämpfungsbeschläge

nicht einsetzbar in Kombination mit Synchronfunktion

Dämpfungsbeschläge (2er-Set) für Schwebetüren

zur Soft-Abstopfung der beiden Außentüren

N° **91 257 18**

Öffnungs-, Kollisions- und Mitteltürdämpfung für alle 3-türigen Schränke (Breite 240 bis 300 cm); zieht die Türen in Offen-Position, dämpft die Türen untereinander und zentriert die Mitteltür beim Schließen

N° **91 263 18**

Ausführung 7

Marcato2.7

Höhe 223 cm

Schwebetürenschränke mit horizontal geteilter Front und 3 waagerechten Sprossen

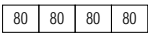
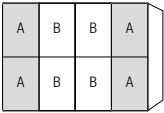
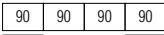
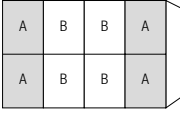

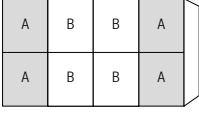
Die vielfältigen Farbausführungen entnehmen Sie bitte der „Programm-Übersicht Ausführung 7“.

Rückwände in Stärke 5 mm

Preisgruppe PG 1: Dekore
 Preisgruppe PG 2: Kristallspiegel
 Preisgruppe PG 3: Gläser & Grauspiegel
 Preisgruppe PG 4: Gläser matt

Letzte Erfassbarkeit
 Preisgruppe PG 4 - Gläser matt
 zum 30.05.2023

Breite 320 + 360 + 400 cm

Schwebetürenschränke	Höhe 223 cm	Aufpreise		
Nutztiefe 58 cm	Tiefe 51 cm	nur lieferbar in Tiefe 69 cm Tiefe 69 cm		
  4-türig je 2 Türpaneele A li+re 4 Türpaneele B mittig	N°	B320 H223 T69 35 320 87 Basispreis:	Der Preis pro Artikel ergibt sich aus Basispreis + der Addition der Aufpreise: je Türpaneel in PG 1 je Türpaneel in PG 2 je Türpaneel in PG 3 je Türpaneel in PG 4	 95 678 95 678 95 678
  4-türig je 2 Türpaneele A li+re 4 Türpaneele B mittig	N°	B360 H223 T69 35 360 87 Basispreis:	je Türpaneel in PG 1 je Türpaneel in PG 2 je Türpaneel in PG 3 je Türpaneel in PG 4	 95 679 95 679 95 679
  4-türig je 2 Türpaneele A li+re 4 Türpaneele B mittig	N°	B400 H223 T69 35 400 87 Basispreis:	je Türpaneel in PG 1 je Türpaneel in PG 2 je Türpaneel in PG 3 je Türpaneel in PG 4	 95 694 95 694 95 694

Dämpfungsbeschläge

nicht einsetzbar in Kombination mit Synchronfunktion

Dämpfungsbeschläge (2er-Set) für Schwebetüren

zur Soft-Abstopfung der beiden Außentüren

N°

91 257 18

Dämpfungsbeschläge

nicht einsetzbar in Kombination mit Synchronfunktion

Öffnungs- und Kollisionsdämpfung (zur Montage in der Schrankmitte) für alle 4-türigen Schränke

(Breite 320 bis 400 cm); zieht die Türen in Offen-Position und dämpft die Türen untereinander

N°

91 269 18

Ausführung 7

Marcato2.7

Höhe 223 cm

Schwebetürenschränke mit horizontal geteilter Front und 3 waagerechten Sprossen

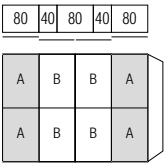
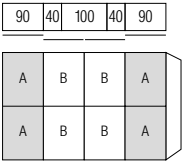
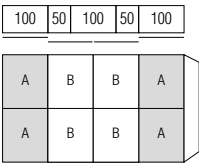
Die vielfältigen Farbausführungen entnehmen Sie bitte der „Programm-Übersicht Ausführung 7“.

Rückwände in Stärke 5 mm

Preisgruppe PG 1: Dekore
 Preisgruppe PG 2: Kristallspiegel
 Preisgruppe PG 3: Gläser & Grauspiegel
 Preisgruppe PG 4: Gläser matt

Letzte Erfassbarkeit
 Preisgruppe PG 4 - Gläser matt
 zum 30.05.2023

Breite 320 + 360 + 400 cm (Panorama)

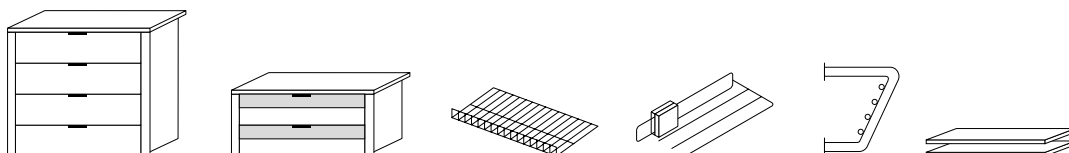
Schwebetüren-Panoramaschränke	Höhe 223 cm		Aufpreise	
mit Soft-Abstoppung* Nutztiefe 58 cm	Tiefe 51 cm	nur lieferbar in Tiefe 69 cm Tiefe 69 cm	Der Preis pro Artikel ergibt sich aus Basispreis + der Addition der Aufpreise:	
 <p>4-türig je 2 Türpaneele A li+re 4 Türpaneele B mittig</p>	N°	B320 H223 T69 mit Synchronbeschlag 35 321 87	je Türpaneel in PG 1 je Türpaneel in PG 2 je Türpaneel in PG 3 je Türpaneel in PG 4	95 678 95 678 95 678
 <p>4-türig je 2 Türpaneele A li+re 4 Türpaneele B mittig</p>	N°	B360 H223 T69 mit Synchronbeschlag 35 361 87	je Türpaneel in PG 1 je Türpaneel in PG 2 je Türpaneel in PG 3 je Türpaneel in PG 4	95 679 95 679 95 679
 <p>4-türig je 2 Türpaneele A li+re 4 Türpaneele B mittig</p>	N°	B400 H223 T69 mit Synchronbeschlag 35 401 87	je Türpaneel in PG 1 je Türpaneel in PG 2 je Türpaneel in PG 3 je Türpaneel in PG 4	95 694 95 694 95 694

*Die Dämpfung beinhaltet die Soft-Abstoppung aller 4 Türen beim Öffnen und Schließen.

Der Synchronbeschlag erfordert eine zusätzliche Bauhöhe von ca. 2 cm, d.h. Schrank-Gesamthöhe ca. 225 cm



Passende Betten,
 Nachtschränke, Kommoden,
 Spiegel usw. finden Sie in den
 Programmen SONYO, SONYO+,
 AKARO und ALEGRO2.



Praktische Zubehörteile
 wie Schubkasteneinsätze,
 Krawatten- und Hosenhalter
 usw. finden Sie im
 Programm ZUBEHÖR.

Ausführung 7

Marcato2.7

Höhe 240 cm

Schwebetürenschränke mit horizontal geteilter Front und 3 waagerechten Sprossen


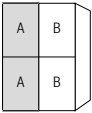

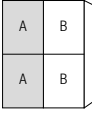


Die vielfältigen Farbausführungen entnehmen Sie bitte der „Programm-Übersicht Ausführung 7“.

Rückwände in Stärke 5 mm

Preisgruppe PG 1: Dekore
 Preisgruppe PG 2: Kristallspiegel
 Preisgruppe PG 3: Gläser & Grauspiegel
 Preisgruppe PG 4: Gläser matt

Letzte Erfassbarkeit
 Preisgruppe PG 4 - Gläser matt
 zum 30.05.2023

Breite 160 + 180 + 200 cm

Schwebetürenschränke	Höhe 240 cm		Aufpreise	
Nutztiefe 40 bzw. 58 cm	Tiefe 51 cm	Tiefe 69 cm	Der Preis pro Artikel ergibt sich aus Basispreis + der Addition der Aufpreise:	
  2-türig 2 Türpaneele A links 2 Türpaneele B rechts	B160 H240 T51 Türen sind auch spiegelbildlich montierbar 31 160 87	B160 H240 T69 Türen sind auch spiegelbildlich montierbar 32 160 87	je Türpaneel in PG 1 je Türpaneel in PG 2 je Türpaneel in PG 3 je Türpaneel in PG 4	95 678 95 678 95 678
  2-türig 2 Türpaneele A links 2 Türpaneele B rechts	B180 H240 T51 Türen sind auch spiegelbildlich montierbar 31 180 87	B180 H240 T69 Türen sind auch spiegelbildlich montierbar 32 180 87	je Türpaneel in PG 1 je Türpaneel in PG 2 je Türpaneel in PG 3 je Türpaneel in PG 4	95 679 95 679 95 679
  2-türig 2 Türpaneele A links 2 Türpaneele B rechts	B200 H240 T51 Türen sind auch spiegelbildlich montierbar 31 200 87	B200 H240 T69 Türen sind auch spiegelbildlich montierbar 32 200 87	je Türpaneel in PG 1 je Türpaneel in PG 2 je Türpaneel in PG 3 je Türpaneel in PG 4	95 694 95 694 95 694

Dämpfungsbeschläge

nicht einsetzbar in Kombination mit Synchronfunktion

Dämpfungsbeschläge (2er-Set) für Schwebetüren

zur Soft-Abstoppung der beiden Außentüren

N°

91 257 18

Dämpfungsbeschläge

nicht einsetzbar in Kombination mit Synchronfunktion

Öffnungs- und Kollisionsdämpfung für alle 2-türigen Schränke

(Breite 160 bis 200 cm); zieht die Türen in Offen-Position und dämpft die Türen untereinander

N°

91 262 18

Ausführung 7

Marcato2.7

Höhe 240 cm

Schwebetürenschränke mit horizontal geteilter Front und 3 waagerechten Sprossen

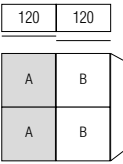
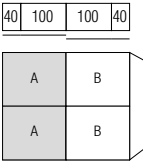
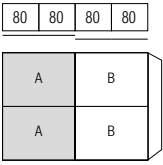
Die vielfältigen Farbausführungen entnehmen Sie bitte der „Programm-Übersicht Ausführung 7“.

Rückwände in Stärke 5 mm

Preisgruppe PG 1: Dekore
 Preisgruppe PG 2: Kristallspiegel
 Preisgruppe PG 3: Gläser & Grauspiegel
 Preisgruppe PG 4: Gläser matt

Letzte Erfassbarkeit
 Preisgruppe PG 4 - Gläser matt
 zum 30.05.2023

Breite 240 cm + 280 cm + 320 cm

Schwebetürenschränke	Höhe 240 cm	Aufpreise
Nutztiefe 58 cm	Tiefe 51 cm nur lieferbar in Tiefe 69 cm Tiefe 69 cm	Der Preis pro Artikel ergibt sich aus Basispreis + der Addition der Aufpreise:
 <p>2-türig 2 Türpaneele A links 2 Türpaneele B rechts</p>	<p>B240 H240 T69 Türen sind auch spiegelbildlich montierbar 32 243 87</p>	<p>je Türpaneel in PG 1 je Türpaneel in PG 2 je Türpaneel in PG 3 je Türpaneel in PG 4</p> <p>95 695 95 695 95 695</p>
 <p>2-türig 2 Türpaneele A links 2 Türpaneele B rechts</p>	<p>B280 H240 T69 Türen sind auch spiegelbildlich montierbar 32 283 87</p>	<p>je Türpaneel in PG 1 je Türpaneel in PG 2 je Türpaneel in PG 3 je Türpaneel in PG 4</p> <p>95 696 95 696 95 696</p>
 <p>2-türig 2 Türpaneele A links 2 Türpaneele B rechts</p>	<p>B320 H240 T69 Türen sind auch spiegelbildlich montierbar 32 323 87</p>	<p>je Türpaneel in PG 1 je Türpaneel in PG 2 je Türpaneel in PG 3 je Türpaneel in PG 4</p> <p>95 697 95 697 95 697</p>

Dämpfungsbeschläge

nicht einsetzbar in Kombination mit Synchronfunktion

Dämpfungsbeschläge (2er-Set) für Schwebetüren

zur Soft-Abstoppung der beiden Außentüren

N°

91 257 18

Dämpfungsbeschläge

nicht einsetzbar in Kombination mit Synchronfunktion

Öffnungs- und Kollisionsdämpfung für alle 2-türigen Schränke

(Breite 240 bis 320 cm); zieht die Türen in Offen-Position und dämpft die Türen untereinander

N°

91 262 18

Ausführung 7

Marcato2.7

Höhe 240 cm

Schwebetürenschränke mit horizontal geteilter Front und 3 waagerechten Sprossen

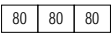
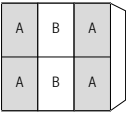

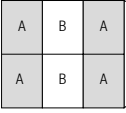
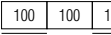
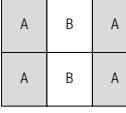
Die vielfältigen Farbausführungen entnehmen Sie bitte der „Programm-Übersicht Ausführung 7“.

Rückwände in Stärke 5 mm

Preisgruppe PG 1: Dekore
 Preisgruppe PG 2: Kristallspiegel
 Preisgruppe PG 3: Gläser & Grauspiegel
 Preisgruppe PG 4: Gläser matt

Letzte Erfassbarkeit
 Preisgruppe PG 4 - Gläser matt
 zum 30.05.2023

Breite 240 + 270 + 300 cm

Schwebetürenschränke	Höhe 240 cm		Aufpreise	
Nutztiefe 40 bzw. 58 cm	Tiefe 51 cm	Tiefe 69 cm	Der Preis pro Artikel ergibt sich aus Basispreis + der Addition der Aufpreise:	
  3-türig je 2 Türpaneele A li+re 2 Türpaneele B mittig	N° B240 H240 T51 31 240 87 Basispreis:	N° B240 H240 T69 32 240 87 Basispreis:	je Türpaneel in PG 1 je Türpaneel in PG 2 je Türpaneel in PG 3 je Türpaneel in PG 4	 95 678 95 678 95 678
  3-türig je 2 Türpaneele A li+re 2 Türpaneele B mittig	N° B270 H240 T51 31 270 87 Basispreis:	N° B270 H240 T69 32 270 87 Basispreis:	je Türpaneel in PG 1 je Türpaneel in PG 2 je Türpaneel in PG 3 je Türpaneel in PG 4	 95 679 95 679 95 679
  3-türig je 2 Türpaneele A li+re 2 Türpaneele B mittig	N° B300 H240 T51 31 300 87 Basispreis:	N° B300 H240 T69 32 300 87 Basispreis:	je Türpaneel in PG 1 je Türpaneel in PG 2 je Türpaneel in PG 3 je Türpaneel in PG 4	 95 694 95 694 95 694

Dämpfungsbeschläge

nicht einsetzbar in Kombination mit Synchronfunktion

Dämpfungsbeschläge (2er-Set) für Schwebetüren

zur Soft-Abstoppung der beiden Außentüren

N° **91 257 18**

Dämpfungsbeschläge

nicht einsetzbar in Kombination mit Synchronfunktion

Öffnungs-, Kollisions- und Mitteltürdämpfung für alle 3-türigen Schränke

(Breite 240 bis 300 cm); zieht die Türen in Offen-Position, dämpft die Türen untereinander und zentriert die Mitteltür beim Schließen

N° **91 263 18**

Ausführung 7

Marcato2.7

Höhe 240 cm

Schwebetürenschränke mit horizontal geteilter Front und 3 waagerechten Sprossen

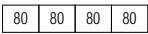
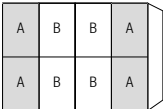
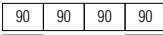

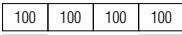

Die vielfältigen Farbausführungen entnehmen Sie bitte der „Programm-Übersicht Ausführung 7“.

Rückwände in Stärke 5 mm

Preisgruppe PG 1: Dekore
 Preisgruppe PG 2: Kristallspiegel
 Preisgruppe PG 3: Gläser & Grauspiegel
 Preisgruppe PG 4: Gläser matt

Letzte Erfassbarkeit
 Preisgruppe PG 4 - Gläser matt
 zum 30.05.2023

Breite 320 + 360 + 400 cm

Schwebetürenschränke	Höhe 240 cm	Aufpreise
Nutztiefe 58 cm	Tiefe 51 cm nur lieferbar in Tiefe 69 cm Tiefe 69 cm	Der Preis pro Artikel ergibt sich aus Basispreis + der Addition der Aufpreise:
  4-türig je 2 Türpaneele A li+re 4 Türpaneele B mittig	B320 H240 T69 32 320 87 Basispreis:	je Türpaneel in PG 1 je Türpaneel in PG 2 je Türpaneel in PG 3 je Türpaneel in PG 4 95 678 95 678 95 678
  4-türig je 2 Türpaneele A li+re 4 Türpaneele B mittig	B360 H240 T69 32 360 87 Basispreis:	je Türpaneel in PG 1 je Türpaneel in PG 2 je Türpaneel in PG 3 je Türpaneel in PG 4 95 679 95 679 95 679
  4-türig je 2 Türpaneele A li+re 4 Türpaneele B mittig	B400 H240 T69 32 400 87 Basispreis:	je Türpaneel in PG 1 je Türpaneel in PG 2 je Türpaneel in PG 3 je Türpaneel in PG 4 95 694 95 694 95 694

Dämpfungsbeschläge

nicht einsetzbar in Kombination mit Synchronfunktion

Dämpfungsbeschläge (2er-Set) für Schwebetüren

zur Soft-Abstoppung der beiden Außentüren

N°

91 257 18

Dämpfungsbeschläge

nicht einsetzbar in Kombination mit Synchronfunktion

Öffnungs- und Kollisionsdämpfung (zur Montage in der Schrankmitte) für alle 4-türigen Schränke

(Breite 320 bis 400 cm); zieht die Türen in Offen-Position und dämpft die Türen untereinander

N°

91 269 18

Marcato2.7

Ausführung 7

Höhe 240 cm

Schwebetürenschränke mit horizontal geteilter Front und 3 waagerechten Sprossen

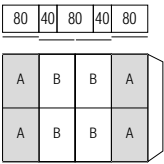
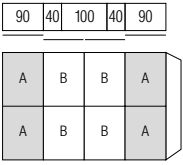
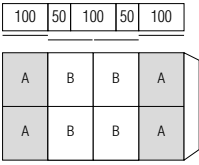
Die vielfältigen Farbausführungen entnehmen Sie bitte der „Programm-Übersicht Ausführung 7“.

Rückwände in Stärke 5 mm

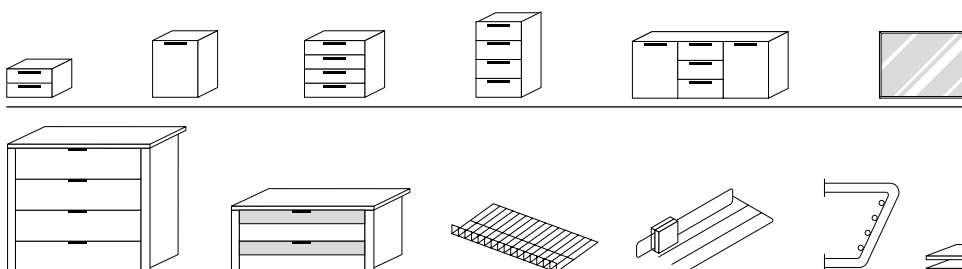
- Preisgruppe PG 1: Dekore
- Preisgruppe PG 2: Kristallspiegel
- Preisgruppe PG 3: Gläser & Grauspiegel
- Preisgruppe PG 4: Gläser matt

Letzte Erfassbarkeit
Preisgruppe PG 4 - Gläser matt
zum 30.05.2023

Breite 320 + 360 + 400 cm (Panorama)

Schwebetüren-Panoramaschränke	Höhe 240 cm		Aufpreise	
mit Soft-Abstoppung* Nutztiefe 58 cm	Tiefe 51 cm	nur lieferbar in Tiefe 69 cm Tiefe 69 cm	Der Preis pro Artikel ergibt sich aus Basispreis + der Addition der Aufpreise:	
 <p>4-türig je 2 Türpaneele A li+re 4 Türpaneele B mittig</p>	N°	<p>B320 H240 T69 mit Synchronbeschlag 32 321 87</p> <p>Basispreis:</p>	<p>je Türpaneel in PG 1 je Türpaneel in PG 2 je Türpaneel in PG 3 je Türpaneel in PG 4</p>	<p>95 678 95 678 95 678</p>
 <p>4-türig je 2 Türpaneele A li+re 4 Türpaneele B mittig</p>	N°	<p>B360 H240 T69 mit Synchronbeschlag 32 361 87</p> <p>Basispreis:</p>	<p>je Türpaneel in PG 1 je Türpaneel in PG 2 je Türpaneel in PG 3 je Türpaneel in PG 4</p>	<p>95 679 95 679 95 679</p>
 <p>4-türig je 2 Türpaneele A li+re 4 Türpaneele B mittig</p>	N°	<p>B400 H240 T69 mit Synchronbeschlag 32 401 87</p> <p>Basispreis:</p>	<p>je Türpaneel in PG 1 je Türpaneel in PG 2 je Türpaneel in PG 3 je Türpaneel in PG 4</p>	<p>95 694 95 694 95 694</p>

*Die Dämpfung beinhaltet die Soft-Abstoppung aller 4 Türen beim Öffnen und Schließen.
Der Synchronbeschlag erfordert eine zusätzliche Bauhöhe von ca. 2 cm, d.h. Schrank-Gesamthöhe ca. 225 cm



Passende Betten,
Nachtschränke, Kommoden,
Spiegel usw. finden Sie in den
Programmen SONYO, SONYO+,
AKARO und ALEGRO2.

Praktische Zubehörteile
wie Schubkasteneinsätze,
Krawatten- und Hosenhalter
usw. finden Sie im
Programm ZUBEHÖR.

Schwebetürenschränke mit horizontal geteilter Front und 3 waagerechten Sprossen

Schwebetürenschränke

Höhe: 223/240 cm
Tiefe: 51/69 cm
Breite: 160-400 cm

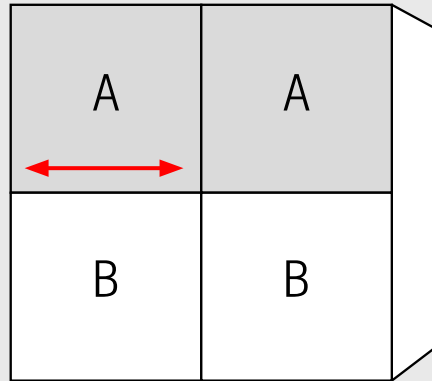
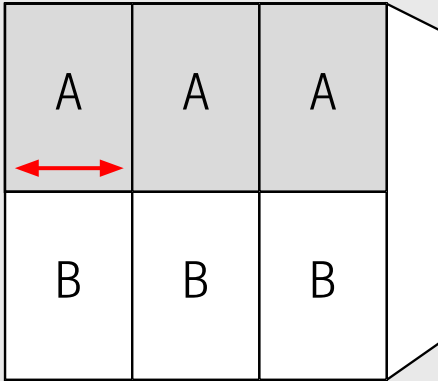
Korpussinnenfarbe Birke-Nachbildung bzw. Leinenoptik Twist

Rückwände in Stärke 5 mm

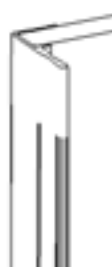

Innenausstattung je Schrankelement:

Höhe 223/240 cm, Tiefe 51 cm:
2 Fachböden

Höhe 223/240 cm, Tiefe 69 cm:
2 Fachböden
1 Kleiderstange



je Tür 1 x Paneel A oben und 1 x Paneel B unten
Holzmaserung horizontal

1.+2. Farbe der Türpaneele A und Farbe der Türpaneele B wählen:	3. Korpustfarbe wählen:	5. Griffleisten- und Türsprossenfarbe wählen:
<p>Preisgruppe PG 1 - Dekore</p> <p>P9 Polarweiß P1 Perla S9 Seidengrau Y1 Terra L1 Basalt Q9 Jackson-Eiche-Nachbildung M1 Sonoma-Eiche-Nachbildung B1 Platin-Eiche-Nachbildung K1 Artisan-Eiche-Nachbildung U9 Riviera-Eiche-Nachbildung E9 Silbergrau-Eiche-Nachbildung NEU! A1 Macadamia-Nussbaum-Nachbildung</p> <p>Preisgruppe PG 2 - Kristallspiegel G79 Kristallspiegel</p> <p>Preisgruppe PG 3 - Gläser glänzend & Grauspiegel G28 Weißglas G30 Perlaglas G71 Seidengrauglas G76 Terraglas G98 Basaltglas G57 Grauspiegel</p> <p>Preisgruppe PG 4 - Gläser matt G129 Weißglas matt G134 Seidengrauglas matt</p>	<p>P9 Polarweiß P1 Perla S9 Seidengrau Y1 Terra L1 Basalt Q9 Jackson-Eiche-Nachbildung M1 Sonoma-Eiche-Nachbildung B1 Platin-Eiche-Nachbildung K1 Artisan-Eiche-Nachbildung U9 Riviera-Eiche-Nachbildung E9 Silbergrau-Eiche-Nachbildung NEU! A1 Macadamia-Nussbaum-Nachbildung</p> <p>4. Korpussinnenfarbe wählen: Z1 Birke-Nachbildung X1 Leinenoptik Twist</p>	<p>301 alu-matt 302 chrom 322 Edelstahl NEU! 324 schwarz</p> <p>Griffleiste Ausführung 176</p> 
<p>Letzte Erfassbarkeit Preisgruppe PG 4 - Gläser matt zum 30.05.2023</p>		 <p>Drehtürenschränke kombinierbar aus Marcato2.1 oder 2.2</p>

Ausführung 8

Marcato2.8

Höhe 223 cm

Schwebetürenschränke mit horizontal geteilter Front und 3 waagerechten Sprossen

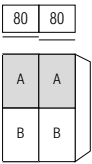
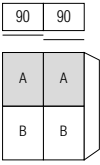
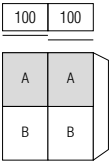
Die vielfältigen Farbausführungen entnehmen Sie bitte der „Programm-Übersicht Ausführung 8“.

Rückwände in Stärke 5 mm

Preisgruppe PG 1: Dekore
 Preisgruppe PG 2: Kristallspiegel
 Preisgruppe PG 3: Gläser & Grauspiegel
 Preisgruppe PG 4: Gläser matt

Letzte Erfassbarkeit
 Preisgruppe PG 4 - Gläser matt
 zum 30.05.2023

Breite 160 + 180 + 200 cm

Schwebetürenschränke	Höhe 223 cm		Aufpreise	
Nutztiefe 40 bzw. 58 cm	Tiefe 51 cm	Tiefe 69 cm	Der Preis pro Artikel ergibt sich aus Basispreis + der Addition der Aufpreise:	
 <p>2-türig 2 Türpaneele A oben 2 Türpaneele B unten</p>	<p>B160 H223 T51</p> <p>34 160 88</p> <p>Basispreis:</p>	<p>B160 H223 T69</p> <p>35 160 88</p> <p>Basispreis:</p>	<p>je Türpaneel in PG 1</p> <p>je Türpaneel in PG 2</p> <p>je Türpaneel in PG 3</p> <p>je Türpaneel in PG 4</p>	<p>95 678</p> <p>95 678</p> <p>95 678</p>
 <p>2-türig 2 Türpaneele A oben 2 Türpaneele B unten</p>	<p>B180 H223 T51</p> <p>34 180 88</p> <p>Basispreis:</p>	<p>B180 H223 T69</p> <p>35 180 88</p> <p>Basispreis:</p>	<p>je Türpaneel in PG 1</p> <p>je Türpaneel in PG 2</p> <p>je Türpaneel in PG 3</p> <p>je Türpaneel in PG 4</p>	<p>95 679</p> <p>95 679</p> <p>95 679</p>
 <p>2-türig 2 Türpaneele A oben 2 Türpaneele B unten</p>	<p>B200 H223 T51</p> <p>34 200 88</p> <p>Basispreis:</p>	<p>B200 H223 T69</p> <p>35 200 88</p> <p>Basispreis:</p>	<p>je Türpaneel in PG 1</p> <p>je Türpaneel in PG 2</p> <p>je Türpaneel in PG 3</p> <p>je Türpaneel in PG 4</p>	<p>95 694</p> <p>95 694</p> <p>95 694</p>

Dämpfungsbeschläge

nicht einsetzbar in Kombination mit Synchronfunktion

Dämpfungsbeschläge (2er-Set) für Schwebetüren

zur Soft-Abstoppung der beiden Außentüren

N°

91 257 18

Dämpfungsbeschläge

nicht einsetzbar in Kombination mit Synchronfunktion

Öffnungs- und Kollisionsdämpfung für alle 2-türigen Schränke

(Breite 160 bis 200 cm); zieht die Türen in Offen-Position und dämpft die Türen untereinander

N°

91 262 18

Ausführung 8

Marcato2.8

Höhe 223 cm

Schwebetürenschränke mit horizontal geteilter Front und 3 waagerechten Sprossen

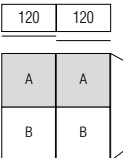
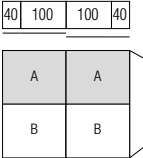
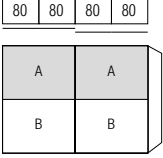
Die vielfältigen Farbausführungen entnehmen Sie bitte der „Programm-Übersicht Ausführung 8“.

Rückwände in Stärke 5 mm

Preisgruppe PG 1: Dekore
 Preisgruppe PG 2: Kristallspiegel
 Preisgruppe PG 3: Gläser & Grauspiegel
 Preisgruppe PG 4: Gläser matt

Letzte Erfassbarkeit
 Preisgruppe PG 4 - Gläser matt
 zum 30.05.2023

Breite 240 cm + 280 cm + 320 cm

Schwebetürenschränke	Höhe 223 cm	Aufpreise		
Nutztiefe 58 cm	Tiefe 51 cm	nur lieferbar in Tiefe 69 cm		
		Tiefe 69 cm		
 <p>2-türig 2 Türpaneele A oben 2 Türpaneele B unten</p>	N°	B240 H223 T69 35 243 88 Basispreis:	Der Preis pro Artikel ergibt sich aus Basispreis + der Addition der Aufpreise: je Türpaneel in PG 1 je Türpaneel in PG 2 je Türpaneel in PG 3 je Türpaneel in PG 4	 95 695 95 695 95 695
 <p>2-türig 2 Türpaneele A oben 2 Türpaneele B unten</p>	N°	B280 H223 T69 35 283 88 Basispreis:	je Türpaneel in PG 1 je Türpaneel in PG 2 je Türpaneel in PG 3 je Türpaneel in PG 4	 95 696 95 696 95 696
 <p>2-türig 2 Türpaneele A oben 2 Türpaneele B unten</p>	N°	B320 H223 T69 35 323 88 Basispreis:	je Türpaneel in PG 1 je Türpaneel in PG 2 je Türpaneel in PG 3 je Türpaneel in PG 4	 95 697 95 697 95 697

Dämpfungsbeschläge

nicht einsetzbar in Kombination mit Synchronfunktion

Dämpfungsbeschläge (2er-Set) für Schwebetüren

zur Soft-Abstoppung der beiden Außentüren

N°

91 257 18

Dämpfungsbeschläge

nicht einsetzbar in Kombination mit Synchronfunktion

Öffnungs- und Kollisionsdämpfung für alle 2-türigen Schränke

(Breite 240 bis 320 cm); zieht die Türen in Offen-Position und dämpft die Türen untereinander

N°

91 262 18

Ausführung 8

Marcato2.8

Höhe 223 cm

Schwebetürenschränke mit horizontal geteilter Front und 3 waagerechten Sprossen

Die vielfältigen Farbausführungen entnehmen Sie bitte der „Programm-Übersicht Ausführung 8“.

Rückwände in Stärke 5 mm

Preisgruppe PG 1: Dekore
 Preisgruppe PG 2: Kristallspiegel
 Preisgruppe PG 3: Gläser & Grauspiegel
 Preisgruppe PG 4: Gläser matt

Letzte Erfassbarkeit
 Preisgruppe PG 4 - Gläser matt
 zum 30.05.2023

Breite 240 + 270 + 300 cm

Schwebetürenschränke	Höhe 223 cm		Aufpreise	
Nutztiefe 40 bzw. 58 cm	Tiefe 51 cm	Tiefe 69 cm	Der Preis pro Artikel ergibt sich aus Basispreis + der Addition der Aufpreise:	
<p>80 80 80</p> <p>A A A B B B</p> <p>3-türig 3 Türpaneele A oben 3 Türpaneele B unten</p>	<p>B240 H223 T51</p> <p>N° 34 240 88</p> <p>Basispreis:</p>	<p>B240 H223 T69</p> <p>N° 35 240 88</p> <p>Basispreis:</p>	<p>je Türpaneel in PG 1</p> <p>je Türpaneel in PG 2</p> <p>je Türpaneel in PG 3</p> <p>je Türpaneel in PG 4</p>	<p>95 678</p> <p>95 678</p> <p>95 678</p>
<p>90 90 90</p> <p>A A A B B B</p> <p>3-türig 3 Türpaneele A oben 3 Türpaneele B unten</p>	<p>B270 H223 T51</p> <p>N° 34 270 88</p> <p>Basispreis:</p>	<p>B270 H223 T69</p> <p>N° 35 270 88</p> <p>Basispreis:</p>	<p>je Türpaneel in PG 1</p> <p>je Türpaneel in PG 2</p> <p>je Türpaneel in PG 3</p> <p>je Türpaneel in PG 4</p>	<p>95 679</p> <p>95 679</p> <p>95 679</p>
<p>100 100 100</p> <p>A A A B B B</p> <p>3-türig 3 Türpaneele A oben 3 Türpaneele B unten</p>	<p>B300 H223 T51</p> <p>N° 34 300 88</p> <p>Basispreis:</p>	<p>B300 H223 T69</p> <p>N° 35 300 88</p> <p>Basispreis:</p>	<p>je Türpaneel in PG 1</p> <p>je Türpaneel in PG 2</p> <p>je Türpaneel in PG 3</p> <p>je Türpaneel in PG 4</p>	<p>95 694</p> <p>95 694</p> <p>95 694</p>

Dämpfungsbeschläge

nicht einsetzbar in Kombination mit Synchronfunktion

Dämpfungsbeschläge (2er-Set)
für Schwebetüren
zur Soft-Abstoppung der beiden Außentüren

N° **91 257 18**

Dämpfungsbeschläge

nicht einsetzbar in Kombination mit Synchronfunktion

Öffnungs-, Kollisions- und Mitteltür-
dämpfung für alle 3-türigen Schränke
(Breite 240 bis 300 cm);
zieht die Türen in Offen-Position, dämpft die
Türen untereinander und zentriert die Mitteltür
beim Schließen

N° **91 263 18**

Ausführung 8

Marcato2.8

Höhe 223 cm

Schwebetürenschränke mit horizontal geteilter Front und 3 waagerechten Sprossen

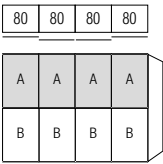
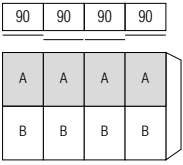
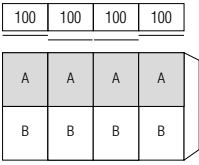
Die vielfältigen Farbausführungen entnehmen Sie bitte der „Programm-Übersicht Ausführung 8“.

Rückwände in Stärke 5 mm

Preisgruppe PG 1: Dekore
 Preisgruppe PG 2: Kristallspiegel
 Preisgruppe PG 3: Gläser & Grauspiegel
 Preisgruppe PG 4: Gläser matt

Letzte Erfassbarkeit
 Preisgruppe PG 4 - Gläser matt
 zum 30.05.2023

Breite 320 + 360 + 400 cm

Schwebetürenschränke	Höhe 223 cm	Aufpreise
Nutztiefe 58 cm	Tiefe 51 cm	nur lieferbar in Tiefe 69 cm Tiefe 69 cm
 <p>4-türig 4 Türpaneele A oben 4 Türpaneele B unten</p>	N°	<p>B320 H223 T69</p> <p>35 320 88</p> <p>Basispreis:</p> <p>je Türpaneel in PG 1 je Türpaneel in PG 2 je Türpaneel in PG 3 je Türpaneel in PG 4</p> <p>95 678 95 678 95 678</p>
 <p>4-türig 4 Türpaneele A oben 4 Türpaneele B unten</p>	N°	<p>B360 H223 T69</p> <p>35 360 88</p> <p>Basispreis:</p> <p>je Türpaneel in PG 1 je Türpaneel in PG 2 je Türpaneel in PG 3 je Türpaneel in PG 4</p> <p>95 679 95 679 95 679</p>
 <p>4-türig 4 Türpaneele A oben 4 Türpaneele B unten</p>	N°	<p>B400 H223 T69</p> <p>35 400 88</p> <p>Basispreis:</p> <p>je Türpaneel in PG 1 je Türpaneel in PG 2 je Türpaneel in PG 3 je Türpaneel in PG 4</p> <p>95 694 95 694 95 694</p>

Dämpfungsbeschläge

nicht einsetzbar in Kombination mit Synchronfunktion

Dämpfungsbeschläge (2er-Set) für Schwebetüren

zur Soft-Abstoppung der beiden Außentüren

N°

91 257 18

Dämpfungsbeschläge

nicht einsetzbar in Kombination mit Synchronfunktion

Öffnungs- und Kollisionsdämpfung (zur Montage in der Schrankmitte) für alle 4-türigen Schränke

(Breite 320 bis 400 cm); zieht die Türen in Offen-Position und dämpft die Türen untereinander

N°

91 269 18

Ausführung 8

Marcato2.8

Höhe 223 cm

Schwebetürenschränke mit horizontal geteilter Front und 3 waagerechten Sprossen




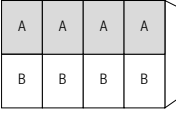

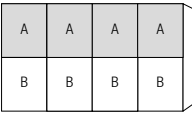
Die vielfältigen Farbausführungen entnehmen Sie bitte der „Programm-Übersicht Ausführung 8“.

Rückwände in Stärke 5 mm

Preisgruppe PG 1: Dekore
 Preisgruppe PG 2: Kristallspiegel
 Preisgruppe PG 3: Gläser & Grauspiegel
 Preisgruppe PG 4: Gläser matt

Letzte Erfassbarkeit
 Preisgruppe PG 4 - Gläser matt
 zum 30.05.2023

Breite 320 + 360 + 400 cm (Panorama)

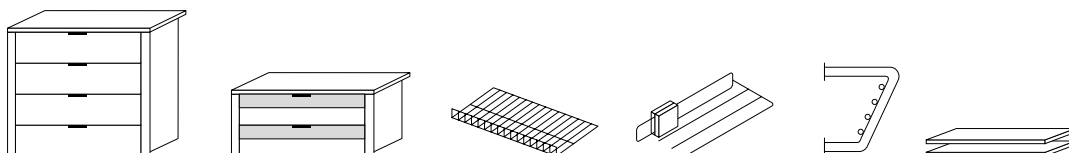
Schwebetüren-Panoramaschränke	Höhe 223 cm		Aufpreise	
mit Soft-Abstoppung* Nutztiefe 58 cm	Tiefe 51 cm	nur lieferbar in Tiefe 69 cm Tiefe 69 cm	Der Preis pro Artikel ergibt sich aus Basispreis + der Addition der Aufpreise:	
  4-türig 4 Türpaneele A oben 4 Türpaneele B unten	N°	B320 H223 T69 mit Synchronbeschlag 35 321 88	je Türpaneel in PG 1 je Türpaneel in PG 2 je Türpaneel in PG 3 je Türpaneel in PG 4	95 678 95 678 95 678
  4-türig 4 Türpaneele A oben 4 Türpaneele B unten	N°	B360 H223 T69 mit Synchronbeschlag 35 361 88	je Türpaneel in PG 1 je Türpaneel in PG 2 je Türpaneel in PG 3 je Türpaneel in PG 4	95 679 95 679 95 679
  4-türig 4 Türpaneele A oben 4 Türpaneele B unten	N°	B400 H223 T69 mit Synchronbeschlag 35 401 88	je Türpaneel in PG 1 je Türpaneel in PG 2 je Türpaneel in PG 3 je Türpaneel in PG 4	95 694 95 694 95 694

*Die Dämpfung beinhaltet die Soft-Abstoppung aller 4 Türen beim Öffnen und Schließen.

Der Synchronbeschlag erfordert eine zusätzliche Bauhöhe von ca. 2 cm, d.h. Schrank-Gesamthöhe ca. 225 cm



Passende Betten,
 Nachtschränke, Kommoden,
 Spiegel usw. finden Sie in den
 Programmen SONYO, SONYO+,
 AKARO und ALEGRO2.



Praktische Zubehörteile
 wie Schubkasteneinsätze,
 Krawatten- und Hosenhalter
 usw. finden Sie im
 Programm ZUBEHÖR.

Ausführung 8

Marcato2.8

Höhe 240 cm

Schwebetürenschränke mit horizontal geteilter Front und 3 waagerechten Sprossen

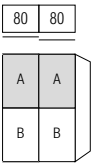
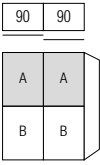
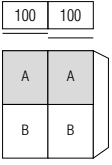
Die vielfältigen Farbausführungen entnehmen Sie bitte der „Programm-Übersicht Ausführung 8“.

Rückwände in Stärke 5 mm

Preisgruppe PG 1: Dekore
 Preisgruppe PG 2: Kristallspiegel
 Preisgruppe PG 3: Gläser & Grauspiegel
 Preisgruppe PG 4: Gläser matt

Letzte Erfassbarkeit
 Preisgruppe PG 4 - Gläser matt
 zum 30.05.2023

Breite 160 + 180 + 200 cm

Schwebetürenschränke	Höhe 240 cm		Aufpreise	
Nutztiefe 40 bzw. 58 cm	Tiefe 51 cm	Tiefe 69 cm	Der Preis pro Artikel ergibt sich aus Basispreis + der Addition der Aufpreise:	
 <p>2-türig 2 Türpaneele A oben 2 Türpaneele B unten</p>	<p>B160 H240 T51</p> <p>31 160 88</p> <p>Basispreis:</p>	<p>B160 H240 T69</p> <p>32 160 88</p> <p>Basispreis:</p>	<p>je Türpaneel in PG 1</p> <p>je Türpaneel in PG 2</p> <p>je Türpaneel in PG 3</p> <p>je Türpaneel in PG 4</p>	<p>95 678</p> <p>95 678</p> <p>95 678</p>
 <p>2-türig 2 Türpaneele A oben 2 Türpaneele B unten</p>	<p>B180 H240 T51</p> <p>31 180 88</p> <p>Basispreis:</p>	<p>B180 H240 T69</p> <p>32 180 88</p> <p>Basispreis:</p>	<p>je Türpaneel in PG 1</p> <p>je Türpaneel in PG 2</p> <p>je Türpaneel in PG 3</p> <p>je Türpaneel in PG 4</p>	<p>95 679</p> <p>95 679</p> <p>95 679</p>
 <p>2-türig 2 Türpaneele A oben 2 Türpaneele B unten</p>	<p>B200 H240 T51</p> <p>31 200 88</p> <p>Basispreis:</p>	<p>B200 H240 T69</p> <p>32 200 88</p> <p>Basispreis:</p>	<p>je Türpaneel in PG 1</p> <p>je Türpaneel in PG 2</p> <p>je Türpaneel in PG 3</p> <p>je Türpaneel in PG 4</p>	<p>95 694</p> <p>95 694</p> <p>95 694</p>

Dämpfungsbeschläge

nicht einsetzbar in Kombination mit Synchronfunktion

Dämpfungsbeschläge (2er-Set)
 für Schwebetüren
 zur Soft-Abstoppung der beiden Außentüren

N° 91 257 18

Dämpfungsbeschläge

nicht einsetzbar in Kombination mit Synchronfunktion

Öffnungs- und Kollisionsdämpfung
 für alle 2-türigen Schränke
 (Breite 160 bis 200 cm); zieht die Türen in
 Offen-Position und dämpft die Türen unter-
 einander

N° 91 262 18

Ausführung 8

Marcato2.8

Höhe 240 cm

Schwebetürenschränke mit horizontal geteilter Front und 3 waagerechten Sprossen

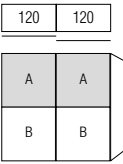
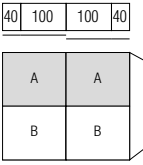
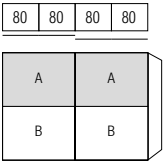
Die vielfältigen Farbausführungen entnehmen Sie bitte der „Programm-Übersicht Ausführung 8“.

Rückwände in Stärke 5 mm

Preisgruppe PG 1: Dekore
 Preisgruppe PG 2: Kristallspiegel
 Preisgruppe PG 3: Gläser & Grauspiegel
 Preisgruppe PG 4: Gläser matt

Letzte Erfassbarkeit
 Preisgruppe PG 4 - Gläser matt
 zum 30.05.2023

Breite 240 cm + 280 cm + 320 cm

Schwebetürenschränke	Höhe 240 cm	Aufpreise	
Nutztiefe 58 cm	Tiefe 51 cm nur lieferbar in Tiefe 69 cm Tiefe 69 cm	Der Preis pro Artikel ergibt sich aus Basispreis + der Addition der Aufpreise:	
 <p>2-türig 2 Türpaneele A oben 2 Türpaneele B unten</p>	N°	B240 H240 T69 32 243 88 Basispreis:	je Türpaneele in PG 1 je Türpaneele in PG 2 je Türpaneele in PG 3 je Türpaneele in PG 4 95 695 95 695 95 695
 <p>2-türig 2 Türpaneele A oben 2 Türpaneele B unten</p>	N°	B280 H240 T69 32 283 88 Basispreis:	je Türpaneele in PG 1 je Türpaneele in PG 2 je Türpaneele in PG 3 je Türpaneele in PG 4 95 696 95 696 95 696
 <p>2-türig 2 Türpaneele A oben 2 Türpaneele B unten</p>	N°	B320 H240 T69 32 323 88 Basispreis:	je Türpaneele in PG 1 je Türpaneele in PG 2 je Türpaneele in PG 3 je Türpaneele in PG 4 95 697 95 697 95 697

Dämpfungsbeschläge

nicht einsetzbar in Kombination mit Synchronfunktion

Dämpfungsbeschläge (2er-Set) für Schwebetüren

zur Soft-Abstoppung der beiden Außentüren

N°

91 257 18

Dämpfungsbeschläge

nicht einsetzbar in Kombination mit Synchronfunktion

Öffnungs- und Kollisionsdämpfung für alle 2-türigen Schränke

(Breite 240 bis 320 cm); zieht die Türen in Offen-Position und dämpft die Türen untereinander

N°

91 262 18

Ausführung 8

Marcato2.8

Höhe 240 cm

Schwebetürenschränke mit horizontal geteilter Front und 3 waagerechten Sprossen

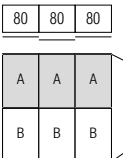
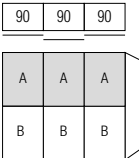
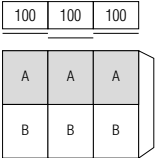
Die vielfältigen Farbausführungen entnehmen Sie bitte der „Programm-Übersicht Ausführung 8“.

Rückwände in Stärke 5 mm

Preisgruppe PG 1: Dekore
 Preisgruppe PG 2: Kristallspiegel
 Preisgruppe PG 3: Gläser & Grauspiegel
 Preisgruppe PG 4: Gläser matt

Letzte Erfassbarkeit
 Preisgruppe PG 4 - Gläser matt
 zum 30.05.2023

Breite 240 + 270 + 300 cm

Schwebetürenschränke	Höhe 240 cm		Aufpreise	
Nutztiefe 40 bzw. 58 cm	Tiefe 51 cm	Tiefe 69 cm	Der Preis pro Artikel ergibt sich aus Basispreis + der Addition der Aufpreise:	
 <p>3-türig 3 Türpaneele A oben 3 Türpaneele B unten</p>	<p>B240 H240 T51</p> <p>31 240 88</p> <p>Basispreis:</p>	<p>B240 H240 T69</p> <p>32 240 88</p> <p>Basispreis:</p>	<p>je Türpaneel in PG 1</p> <p>je Türpaneel in PG 2</p> <p>je Türpaneel in PG 3</p> <p>je Türpaneel in PG 4</p>	<p>95 678</p> <p>95 678</p> <p>95 678</p>
 <p>3-türig 3 Türpaneele A oben 3 Türpaneele B unten</p>	<p>B270 H240 T51</p> <p>31 270 88</p> <p>Basispreis:</p>	<p>B270 H240 T69</p> <p>32 270 88</p> <p>Basispreis:</p>	<p>je Türpaneel in PG 1</p> <p>je Türpaneel in PG 2</p> <p>je Türpaneel in PG 3</p> <p>je Türpaneel in PG 4</p>	<p>95 679</p> <p>95 679</p> <p>95 679</p>
 <p>3-türig 3 Türpaneele A oben 3 Türpaneele B unten</p>	<p>B300 H240 T51</p> <p>31 300 88</p> <p>Basispreis:</p>	<p>B300 H240 T69</p> <p>32 300 88</p> <p>Basispreis:</p>	<p>je Türpaneel in PG 1</p> <p>je Türpaneel in PG 2</p> <p>je Türpaneel in PG 3</p> <p>je Türpaneel in PG 4</p>	<p>95 694</p> <p>95 694</p> <p>95 694</p>

Dämpfungsbeschläge

nicht einsetzbar in Kombination mit Synchronfunktion

Dämpfungsbeschläge (2er-Set) für Schwebetüren

zur Soft-Abstoppung der beiden Außentüren

N° **91 257 18**

Dämpfungsbeschläge

nicht einsetzbar in Kombination mit Synchronfunktion

Öffnungs-, Kollisions- und Mitteltürdämpfung für alle 3-türigen Schränke

(Breite 240 bis 300 cm); zieht die Türen in Offen-Position, dämpft die Türen untereinander und zentriert die Mitteltür beim Schließen

N° **91 263 18**

Ausführung 8

Marcato2.8

Höhe 240 cm

Schwebetürenschränke mit horizontal geteilter Front und 3 waagerechten Sprossen

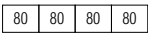

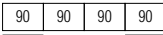



Die vielfältigen Farbausführungen entnehmen Sie bitte der „Programm-Übersicht Ausführung 8“.

Rückwände in Stärke 5 mm

Preisgruppe PG 1: Dekore
 Preisgruppe PG 2: Kristallspiegel
 Preisgruppe PG 3: Gläser & Grauspiegel
 Preisgruppe PG 4: Gläser matt

Letzte Erfassbarkeit
 Preisgruppe PG 4 - Gläser matt
 zum 30.05.2023

Breite 320 + 360 + 400 cm

Schwebetürenschränke	Höhe 240 cm	Aufpreise
Nutztiefe 58 cm	Tiefe 51 cm nur lieferbar in Tiefe 69 cm Tiefe 69 cm	Der Preis pro Artikel ergibt sich aus Basispreis + der Addition der Aufpreise:
  4-türig 4 Türpaneele A oben 4 Türpaneele B unten	N° Basispreis:	B320 H240 T69 32 320 88 je Türpaneel in PG 1 je Türpaneel in PG 2 je Türpaneel in PG 3 je Türpaneel in PG 4 95 678 95 678 95 678
  4-türig 4 Türpaneele A oben 4 Türpaneele B unten	N° Basispreis:	B360 H240 T69 32 360 88 je Türpaneel in PG 1 je Türpaneel in PG 2 je Türpaneel in PG 3 je Türpaneel in PG 4 95 679 95 679 95 679
  4-türig 4 Türpaneele A oben 4 Türpaneele B unten	N° Basispreis:	B400 H240 T69 32 400 88 je Türpaneel in PG 1 je Türpaneel in PG 2 je Türpaneel in PG 3 je Türpaneel in PG 4 95 694 95 694 95 694

Dämpfungsbeschläge

nicht einsetzbar in Kombination mit Synchronfunktion

Dämpfungsbeschläge (2er-Set) für Schwebetüren

zur Soft-Abstoppung der beiden Außentüren

N°

91 257 18

Dämpfungsbeschläge

nicht einsetzbar in Kombination mit Synchronfunktion

Öffnungs- und Kollisionsdämpfung (zur Montage in der Schrankmitte) für alle 4-türigen Schränke

(Breite 320 bis 400 cm); zieht die Türen in Offen-Position und dämpft die Türen untereinander

N°

91 269 18

Ausführung 8

Marcato2.8

Höhe 240 cm

Schwebetürenschränke mit horizontal geteilter Front und 3 waagerechten Sprossen

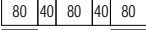

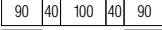
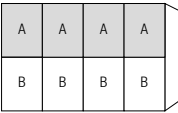
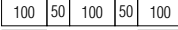
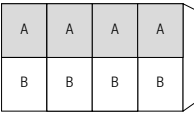
Die vielfältigen Farbausführungen entnehmen Sie bitte der „Programm-Übersicht Ausführung 8“.

Rückwände in Stärke 5 mm

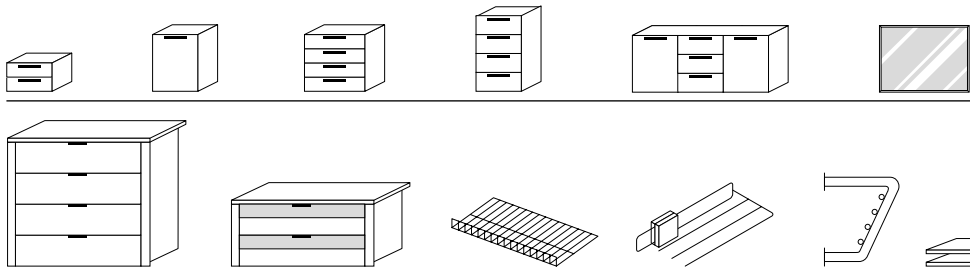
- Preisgruppe PG 1: Dekore
- Preisgruppe PG 2: Kristallspiegel
- Preisgruppe PG 3: Gläser & Grauspiegel
- Preisgruppe PG 4: Gläser matt

Letzte Erfassbarkeit
Preisgruppe PG 4 - Gläser matt
zum 30.05.2023

Breite 320 + 360 + 400 cm (Panorama)

Schwebetüren-Panoramaschränke	Höhe 240 cm		Aufpreise
mit Soft-Abstoppung* Nutztiefe 58 cm	Tiefe 51 cm	nur lieferbar in Tiefe 69 cm Tiefe 69 cm	Der Preis pro Artikel ergibt sich aus Basispreis + der Addition der Aufpreise:
  4-türig 4 Türpaneele A oben 4 Türpaneele B unten	N°	B320 H240 T69 mit Synchronbeschlag 32 321 88 Basispreis:	je Türpaneel in PG 1 je Türpaneel in PG 2 je Türpaneel in PG 3 je Türpaneel in PG 4 95 678 95 678 95 678
  4-türig 4 Türpaneele A oben 4 Türpaneele B unten	N°	B360 H240 T69 mit Synchronbeschlag 32 361 88 Basispreis:	je Türpaneel in PG 1 je Türpaneel in PG 2 je Türpaneel in PG 3 je Türpaneel in PG 4 95 679 95 679 95 679
  4-türig 4 Türpaneele A oben 4 Türpaneele B unten	N°	B400 H240 T69 mit Synchronbeschlag 32 401 88 Basispreis:	je Türpaneel in PG 1 je Türpaneel in PG 2 je Türpaneel in PG 3 je Türpaneel in PG 4 95 694 95 694 95 694

*Die Dämpfung beinhaltet die Soft-Abstoppung aller 4 Türen beim Öffnen und Schließen.
Der Synchronbeschlag erfordert eine zusätzliche Bauhöhe von ca. 2 cm, d.h. Schrank-Gesamthöhe ca. 225 cm



Passende Betten,
Nachtschränke, Kommoden,
Spiegel usw. finden Sie in den
Programmen SONYO, SONYO+,
AKARO und ALEGRO2.

Praktische Zubehörteile
wie Schubkasteneinsätze,
Krawatten- und Hosenhalter
usw. finden Sie im
Programm ZUBEHÖR.

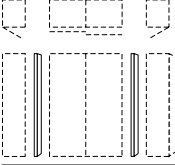
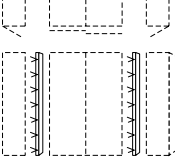
für alle Ausführungen

Marcato2.0

Höhe 197/223/240 cm

Verbindungsstollen ohne/mit Beleuchtung

Farbausführung wählen:			
P9 Polarweiß	Q9 Jackson-Eiche-Nachbildung	E9 Silbergrau-Eiche-Nachbildung	NEU!
P1 Perla	M1 Sonoma-Eiche-Nachbildung	A1 Macadamia-Nussbaum-Nachbildung	
S9 Seidengrau	B1 Platin-Eiche-Nachbildung		
Y1 Terra	K1 Artisan-Eiche-Nachbildung		
L1 Basalt	U9 Riviera-Eiche-Nachbildung		


Verbindungsstollen	Höhe 197 cm	Höhe 223 cm	Höhe 240 cm
zur Kombination von Dreh- und Schwebetürenschränken			
 Verbindungsstollen inkl. Tiefenausgleichsblenden (2er-Set) ohne Beleuchtung	B2x3,2 H197 T12 98 940 00	B2x3,2 H223 T12 98 941 00	B2x3,2 H240 T12 98 942 00
 Verbindungsstollen inkl. Tiefenausgleichsblenden (2er-Set) mit LED-Lichtband* und Fernbedienung	B2x3,2 H197 T12 97 992 01	B2x3,2 H223 T12 97 996 01	B2x3,2 H240 T12 97 997 01

Dreh- und Schwebetürenschränke können **nicht unmittelbar nebeneinander** gestellt, sondern müssen konstruktiv bedingt **durch Verbindungsstollen** ohne/mit Beleuchtung **unterbrochen** werden. Bei **Einsatz der Verbindungsstollen** können die Schränke **nicht mit Profilkranz** ausgestattet werden.

*Dimmbare LED-Lichtsäule (F; BEL118-Wessel), kaltweiß, mit nicht austauschbaren Leuchtmitteln; Aktivierung per Fernbedienung

Modellname
ZUBEHÖR
LED-Lichtsäulen

Farbausführung wählen:			
P9 Polarweiß	Q9 Jackson-Eiche-Nachbildung	E9 Silbergrau-Eiche-Nachbildung	NEU!
P1 Perla	M1 Sonoma-Eiche-Nachbildung	A1 Macadamia-Nussbaum-Nachbildung	
S9 Seidengrau	B1 Platin-Eiche-Nachbildung		
Y1 Terra	K1 Artisan-Eiche-Nachbildung		
L1 Basalt	U9 Riviera-Eiche-Nachbildung		

LED-Lichtsäulen	Höhe 197 cm	Höhe 223 cm	Höhe 240 cm
zur seitlichen Einrahmung der gesamten Schrankkombination			
 LED-Lichtsäule* (2er-Set) links und rechts mit Fernbedienung	B2x3,2 H197 T12 97 993 01	B2x3,2 H223 T12 97 998 01	B2x3,2 H240 T12 97 999 01

Bei **Einsatz der LED-Lichtsäule** können die Schränke **nicht mit Profilkranz** ausgestattet werden.

*Dimmbare LED-Lichtsäule (F; BEL118-Wessel), kaltweiß, mit nicht austauschbaren Leuchtmitteln; Aktivierung per Fernbedienung

für alle Ausführungen

Marcato2.0







Höhe 197/223/240 cm

Profilkränze mit seitlichen Retouren für Schwebetürenschränke


Farbausführung wählen:

P9 Polarweiß	Q9 Jackson-Eiche-Nachbildung	E9 Silbergrau-Eiche-Nachbildung	NEU!
P1 Perla	M1 Sonoma-Eiche-Nachbildung	A1 Macadamia-Nussbaum-Nachbildung	
S9 Seidengrau	B1 Platin-Eiche-Nachbildung		
Y1 Terra	K1 Artisan-Eiche-Nachbildung		
L1 Basalt	U9 Riviera-Eiche-Nachbildung		

*Dimmbare LED-Beleuchtung (F; BEL36-Koch), neutralweiß, mit nicht austauschbaren Leuchtmitteln, Aktivierung per Fernbedienung

Profilkränze	für Schranktiefe 51 cm		für Schranktiefe 69 cm	
	ohne Beleuchtung	mit LED-Beleuchtung*	ohne Beleuchtung	mit LED-Beleuchtung*
Schrankschneide mit Profilkranz 54 bzw. 72 cm Höhe mit Profilkranz 202/228/245 cm				
 für Schrankbreite 160 cm	B160 H3,2 T18 98 160 30	B160 H3,2 T18 2 Leuchten 98 160 35	B160 H3,2 T18 98 160 20	B160 H3,2 T18 2 Leuchten 98 160 25
 für Schrankbreite 180 cm	B180 H3,2 T18 98 180 30	B180 H3,2 T18 2 Leuchten 98 180 35	B180 H3,2 T18 98 180 20	B180 H3,2 T18 2 Leuchten 98 180 25
 für Schrankbreite 200 cm	B200 H3,2 T18 98 200 30	B200 H3,2 T18 2 Leuchten 98 200 35	B200 H3,2 T18 98 200 20	B200 H3,2 T18 2 Leuchten 98 200 25
 für Schrankbreite 240 cm			B240 H3,2 T18 98 240 20	B240 H3,2 T18 2 Leuchten 98 240 26
 für Schrankbreite 280 cm			B280 H3,2 T18 98 280 23	B280 H3,2 T18 2 Leuchten 98 280 24
 für Schrankbreite 320 cm			B320 H3,2 T18 98 320 23	B320 H3,2 T18 2 Leuchten 98 320 24

4-Kanal Funkfernbedienung

4-Kanal Funkfernbedienung		4-Kanal Funkfernbedienung und zusätzlicher Bluetooth Converter	
 4-Kanal Fernbedienung zum Schalten (Ein/Aus/Dimmen) von bis zu max. 4 verschiedenen Möbelkomponenten mit LED-Beleuchtung	N° 99 049 00	 4-Kanal Fernbedienung und Bluetooth Converter zum Schalten (Ein/Aus/Dimmen) von bis zu max. 4 verschiedenen Möbelkomponenten mit LED-Beleuchtung und/oder zur Bedienung per Smartphone App	N° 99 050 00

Hiermit können die per Fernbedienung schaltbaren LED-Beleuchtungen mit nur einer(!) Fernbedienung einzeln oder in beliebig zusammengefassten Gruppen ein- bzw. ausgeschaltet und gedimmt werden.

Bitte beachten: nicht einsetzbar bei Leuchten mit Fuß-, Touch- bzw. Bettseiten-schalter, Akkuleuchten und Leuchten mit Sensorschaltung.

Hiermit können die per Fernbedienung schaltbaren LED-Beleuchtungen mit nur einer(!) Fernbedienung und **zusätzlich auch per Smartphone App** einzeln oder in beliebig zusammengefassten Gruppen ein- bzw. ausgeschaltet und gedimmt werden.

Bitte beachten: nicht einsetzbar bei Leuchten mit Fuß-, Touch- bzw. Bettseiten-schalter, Akkuleuchten und Leuchten mit Sensorschaltung.

für alle Ausführungen

Marcato2.0


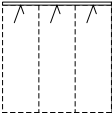
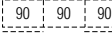
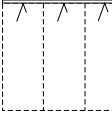
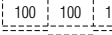
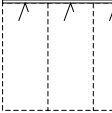

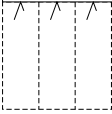
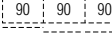
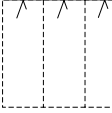
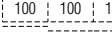
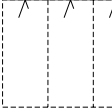
Höhe 197/223/240 cm

Profilkränze mit seitlichen Retouren für Schwebetürenschränke



Farbausführung wählen:

P9 Polarweiß	Q9 Jackson-Eiche-Nachbildung	E9 Silbergrau-Eiche-Nachbildung	NEU!
P1 Perla	M1 Sonoma-Eiche-Nachbildung	A1 Macadamia-Nussbaum-Nachbildung	
S9 Seidengrau	B1 Platin-Eiche-Nachbildung		
Y1 Terra	K1 Artisan-Eiche-Nachbildung		
L1 Basalt	U9 Riviera-Eiche-Nachbildung		

*Dimmbare LED-Beleuchtung (F; BEL36-Koch), neutralweiß, mit nicht austauschbaren Leuchtmitteln, Aktivierung per Fernbedienung

Profilkränze Schrantiefe mit Profilkranz 54 bzw. 72 cm Höhe mit Profilkranz 202/228/245 cm	für Schranktiefe 51 cm		für Schranktiefe 69 cm	
	ohne Beleuchtung	mit LED-Beleuchtung*	ohne Beleuchtung	mit LED-Beleuchtung*
  für Schrankbreite 240 cm	N° B240 H3,2 T18 98 240 30	B240 H3,2 T18 3 Leuchten 98 240 35	B240 H3,2 T18 98 240 20	B240 H3,2 T18 3 Leuchten 98 240 25
  für Schrankbreite 270 cm	N° B270 H3,2 T18 98 270 30	B270 H3,2 T18 3 Leuchten 98 270 35	B270 H3,2 T18 98 270 20	B270 H3,2 T18 3 Leuchten 98 270 25
  für Schrankbreite 300 cm	N° B300 H3,2 T18 98 300 30	B300 H3,2 T18 3 Leuchten 98 300 35	B300 H3,2 T18 98 300 20	B300 H3,2 T18 3 Leuchten 98 300 25
  für Schrankbreite 320 cm auch einsetzbar bei allen Schränken mit Synchronöffnung	N°		B320 H3,2 T18 98 320 20	B320 H3,2 T18 4 Leuchten 98 320 25
  für Schrankbreite 360 cm auch einsetzbar bei allen Schränken mit Synchronöffnung	N°		B360 H3,2 T18 98 360 20	B360 H3,2 T18 4 Leuchten 98 360 25
  für Schrankbreite 400 cm auch einsetzbar bei allen Schränken mit Synchronöffnung	N°		B400 H3,2 T18 98 400 20	B400 H3,2 T18 4 Leuchten 98 400 25

4-Kanal Funkfernbedienung

4-Kanal Funkfernbedienung		4-Kanal Funkfernbedienung und zusätzlicher Bluetooth Converter	
 4-Kanal Fernbedienung zum Schalten (Ein/Aus/Dimmen) von bis zu max. 4 verschiedenen Möbel- komponenten mit LED-Beleuchtung	N° 99 049 00	 + Converter 4-Kanal Fernbedienung und Bluetooth Converter zum Schalten (Ein/Aus/Dimmen) von bis zu max. 4 verschiedenen Möbel- komponenten mit LED-Beleuchtung und/oder zur Bedienung per Smartphone App	N° 99 050 00

Hiermit können die per Fernbedienung schaltbaren LED-Beleuchtungen mit nur einer(!) Fernbedienung einzeln oder in beliebig zusammengefassten Gruppen ein- bzw. ausgeschaltet und gedimmt werden.

Bitte beachten: nicht einsetzbar bei Leuchten mit Fuß-, Touch- bzw. Bettseiten-schalter, Akkuleuchten und Leuchten mit Sensorschaltung.

Hiermit können die per Fernbedienung schaltbaren LED-Beleuchtungen mit nur einer(!) Fernbedienung und **zusätzlich auch per Smartphone App** einzeln oder in beliebig zusammengefassten Gruppen ein- bzw. ausgeschaltet und gedimmt werden.

Bitte beachten: nicht einsetzbar bei Leuchten mit Fuß-, Touch- bzw. Bettseiten-schalter, Akkuleuchten und Leuchten mit Sensorschaltung.

für alle Ausführungen

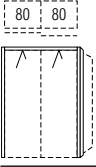
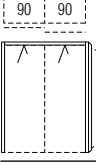
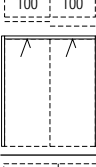
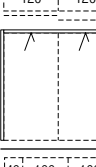
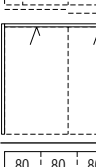
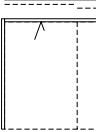
Marcato2.0

Höhe 197/223/240 cm



Profilkränze mit Passepartout für Schwebetürenschränke

Farbausführung wählen:				nicht einsetzbar bei Schwebetürenschränken mit 20er-Außenregal
P9 Polarweiß	Q9 Jackson-Eiche-Nachbildung	E9 Silbergrau-Eiche-Nachbildung	NEU!	
P1 Perla	M1 Sonoma-Eiche-Nachbildung	A1 Macadamia-Nussbaum-Nachbildung		
S9 Seidengrau	B1 Platin-Eiche-Nachbildung			
Y1 Terra	K1 Artisan-Eiche-Nachbildung			
L1 Basalt	U9 Riviera-Eiche-Nachbildung			

*Dimmbare LED-Beleuchtung (F; BEL36-Koch), neutralweiß, mit nicht austauschbaren Leuchtmitteln, Aktivierung per Fernbedienung

Profilkränze mit Passepartout Schrankschneidtiefe mit Passepartout 72 cm	für Höhe 197 cm		für Höhe 223 cm		für Höhe 240 cm	
	ohne Beleuchtung	mit Beleuchtung*	ohne Beleuchtung	mit Beleuchtung*	ohne Beleuchtung	mit Beleuchtung*
 für Schrankbreite 160 cm	B170 H202 T18 98 168 01	B170 H202 T18 2 Leuchten 98 168 08	B170 H228 T18 98 165 01	B170 H228 T18 2 Leuchten 98 165 08	B170 H245 T18 98 162 01	B170 H245 T18 2 Leuchten 98 162 08
 für Schrankbreite 180 cm	B190 H202 T18 98 188 01	B190 H202 T18 2 Leuchten 98 188 08	B190 H228 T18 98 185 01	B190 H228 T18 2 Leuchten 98 185 08	B190 H245 T18 98 182 01	B190 H245 T18 2 Leuchten 98 182 08
 für Schrankbreite 200 cm	B210 H202 T18 98 208 01	B210 H202 T18 2 Leuchten 98 208 08	B210 H228 T18 98 205 01	B210 H228 T18 2 Leuchten 98 205 08	B210 H245 T18 98 202 01	B210 H245 T18 2 Leuchten 98 202 08
 für Schrankbreite 240 cm			B250 H228 T18 98 245 03	B250 H228 T18 2 Leuchten 98 245 09	B250 H245 T18 98 242 03	B250 H245 T18 2 Leuchten 98 242 09
 für Schrankbreite 280 cm			B290 H228 T18 98 285 16	B290 H228 T18 2 Leuchten 98 285 26	B290 H245 T18 98 282 16	B290 H245 T18 2 Leuchten 98 282 26
 für Schrankbreite 320 cm			B330 H228 T18 98 325 16	B330 H228 T18 2 Leuchten 98 325 26	B330 H245 T18 98 322 16	B330 H245 T18 2 Leuchten 98 322 26

4-Kanal Funkfernbedienung

4-Kanal Funkfernbedienung	4-Kanal Funkfernbedienung und zusätzlicher Bluetooth Converter
 4-Kanal Fernbedienung zum Schalten (Ein/Aus/Dimmen) von bis zu max. 4 verschiedenen Möbelkomponenten mit LED-Beleuchtung	 4-Kanal Fernbedienung und Bluetooth Converter zum Schalten (Ein/Aus/Dimmen) von bis zu max. 4 verschiedenen Möbelkomponenten mit LED-Beleuchtung und/oder zur Bedienung per Smartphone App
N° 99 049 00	N° 99 050 00

Hiermit können die per Fernbedienung schaltbaren LED-Beleuchtungen mit nur einer(!) Fernbedienung einzeln oder in beliebig zusammengefassten Gruppen ein- bzw. ausgeschaltet und gedimmt werden.

Bitte beachten: nicht einsetzbar bei Leuchten mit Fuß-, Touch- bzw. Bettseiten-schalter, Akkuleuchten und Leuchten mit Sensorschaltung.

Hiermit können die per Fernbedienung schaltbaren LED-Beleuchtungen mit nur einer(!) Fernbedienung und **zusätzlich auch per Smartphone App** einzeln oder in beliebig zusammengefassten Gruppen ein- bzw. ausgeschaltet und gedimmt werden.

Bitte beachten: nicht einsetzbar bei Leuchten mit Fuß-, Touch- bzw. Bettseiten-schalter, Akkuleuchten und Leuchten mit Sensorschaltung.

für alle Ausführungen


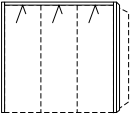
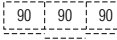
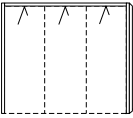
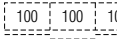
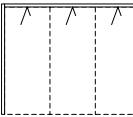

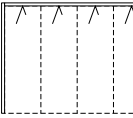
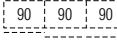
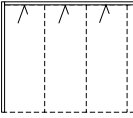
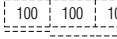
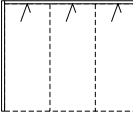
Marcato2.0

Höhe 197/223/240 cm



Profilkränze mit Passepartout für Schwebetürenschränke

Farbausführung wählen:			nicht einsetzbar bei Schwebetürenschränken mit 20er-Außenregal
P9 Polarweiß	Q9 Jackson-Eiche-Nachbildung	E9 Silbergrau-Eiche-Nachbildung	
P1 Perla	M1 Sonoma-Eiche-Nachbildung	A1 Macadamia-Nussbaum-Nachbildung	
S9 Seidengrau	B1 Platin-Eiche-Nachbildung		
Y1 Terra	K1 Artisan-Eiche-Nachbildung		
L1 Basalt	U9 Riviera-Eiche-Nachbildung		

*Dimmbare LED-Beleuchtung (F; BEL36-Koch), neutralweiß, mit nicht austauschbaren Leuchtmitteln, Aktivierung per Fernbedienung

Profilkränze mit Passepartout Schrankschneidtiefe mit Passepartout 72 cm	für Höhe 197 cm		für Höhe 223 cm		für Höhe 240 cm	
	ohne Beleuchtung	mit Beleuchtung*	ohne Beleuchtung	mit Beleuchtung*	ohne Beleuchtung	mit Beleuchtung*
  für Schrankbreite 240 cm	B250 H202 T18	B250 H202 T18 3 Leuchten	B250 H228 T18	B250 H228 T18 3 Leuchten	B250 H245 T18	B250 H245 T18 3 Leuchten
N°	98 248 01	98 248 08	98 245 01	98 245 08	98 242 01	98 242 08
  für Schrankbreite 270 cm	B280 H202 T18	B280 H202 T18 3 Leuchten	B280 H228 T18	B280 H228 T18 3 Leuchten	B280 H245 T18	B280 H245 T18 3 Leuchten
N°	98 278 01	98 278 08	98 275 01	98 275 08	98 272 01	98 272 08
  für Schrankbreite 300 cm	B310 H202 T18	B310 H202 T18 3 Leuchten	B310 H228 T18	B310 H228 T18 3 Leuchten	B310 H245 T18	B310 H245 T18 3 Leuchten
N°	98 308 01	98 308 08	98 305 01	98 305 08	98 302 01	98 302 08
  für Schrankbreite 320 cm auch einsetzbar bei allen Schränken mit Synchronöffnung			B330 H228 T18	B330 H228 T18 4 Leuchten	B330 H245 T18	B330 H245 T18 4 Leuchten
N°			98 325 01	98 325 08	98 322 01	98 322 08
  für Schrankbreite 360 cm auch einsetzbar bei allen Schränken mit Synchronöffnung			B370 H228 T18	B370 H228 T18 4 Leuchten	B370 H245 T18	B370 H245 T18 4 Leuchten
N°			98 365 01	98 365 08	98 362 01	98 362 08
  für Schrankbreite 400 cm auch einsetzbar bei allen Schränken mit Synchronöffnung			B410 H228 T18	B410 H228 T18 4 Leuchten	B410 H245 T18	B410 H245 T18 4 Leuchten
N°			98 405 01	98 405 08	98 402 01	98 402 08

4-Kanal Funkfernbedienung

4-Kanal Funkfernbedienung		4-Kanal Funkfernbedienung und zusätzlicher Bluetooth Converter	
	B5,5 H8 T1		B5,5 H8 T1
 4-Kanal Fernbedienung zum Schalten (Ein/Aus/Dimmen) von bis zu max. 4 verschiedenen Möbelkomponenten mit LED-Beleuchtung	N° 99 049 00	 4-Kanal Fernbedienung und Bluetooth Converter zum Schalten (Ein/Aus/Dimmen) von bis zu max. 4 verschiedenen Möbelkomponenten mit LED-Beleuchtung und/oder zur Bedienung per Smartphone App	N° 99 050 00

Hiermit können die per Fernbedienung schaltbaren LED-Beleuchtungen mit nur einer(!) Fernbedienung einzeln oder in beliebig zusammengefassten Gruppen ein- bzw. ausgeschaltet und gedimmt werden.

Bitte beachten: nicht einsetzbar bei Leuchten mit Fuß-, Touch- bzw. Bettseiten-schalter, Akkuleuchten und Leuchten mit Sensorschaltung.

Hiermit können die per Fernbedienung schaltbaren LED-Beleuchtungen mit nur einer(!) Fernbedienung und **zusätzlich auch per Smartphone App** einzeln oder in beliebig zusammengefassten Gruppen ein- bzw. ausgeschaltet und gedimmt werden.

Bitte beachten: nicht einsetzbar bei Leuchten mit Fuß-, Touch- bzw. Bettseiten-schalter, Akkuleuchten und Leuchten mit Sensorschaltung.

Schwebetürenschränke mit 20er-Außenregal ohne Sprossen

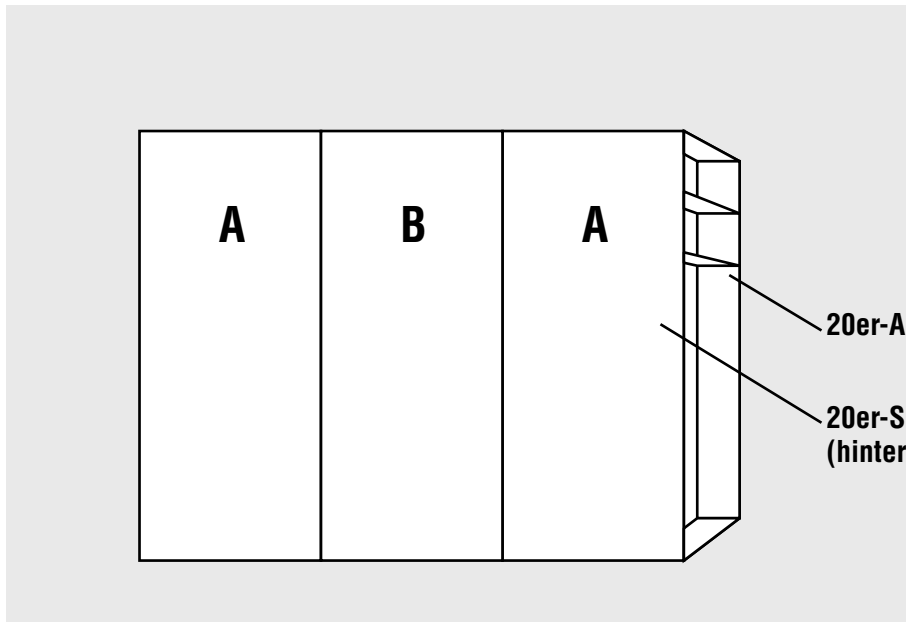
Schwebetürenschränke

Höhe: **223/240 cm**
 Tiefe: **69 cm**
 Breite: **160-300 cm**

Korpussinnenfarbe Birke-Nachbildung bzw. Leinenoptik Twist

Rückwände in Stärke 5 mm

Schrank-Innenausstattung und Beleuchtungen im Programm ZUBEHÖR



Innenausstattung je Schrankelement
 Höhe 223/240 cm:
 2 Fachböden
 1 Kleiderstange

1.+2. Farbe der Türen A und Farbe der Türen B wählen:	3. Korpustfarbe und Farbe des 20er-Außenregals wählen:	5. Griffleistenfarbe wählen:
<p>Preisgruppe PG 1 - Dekore</p> <p>P9 Polarweiß P1 Perla S9 Seidengrau Y1 Terra L1 Basalt Q9 Jackson-Eiche-Nachbildung M1 Sonoma-Eiche-Nachbildung B1 Platin-Eiche-Nachbildung K1 Artisan-Eiche-Nachbildung U9 Riviera-Eiche-Nachbildung E9 Silbergrau-Eiche-Nachbildung NEU! A1 Macadamia-Nussbaum-Nachbildung</p> <p>Preisgruppe PG 2 - Kristallspiegel G79 Kristallspiegel</p> <p>Preisgruppe PG 3 - Gläser glänzend & Grauspiegel G28 Weißglas G30 Perlaglas G71 Seidengrauglas G76 Terraglas G98 Basaltglas G57 Grauspiegel</p> <p>Preisgruppe PG 4 - Gläser matt G129 Weißglas matt G134 Seidengrauglas matt</p>	<p>P9 Polarweiß P1 Perla S9 Seidengrau Y1 Terra L1 Basalt Q9 Jackson-Eiche-Nachbildung M1 Sonoma-Eiche-Nachbildung B1 Platin-Eiche-Nachbildung K1 Artisan-Eiche-Nachbildung U9 Riviera-Eiche-Nachbildung E9 Silbergrau-Eiche-Nachbildung NEU! A1 Macadamia-Nussbaum-Nachbildung</p> <p>4. Korpussinnenfarbe wählen: Z1 Birke-Nachbildung X1 Leinenoptik Twist</p>	<p>301 alu-matt 302 chrom 322 Edelstahl NEU! 324 schwarz</p> <p>Griffleiste Ausführung 176</p>
<div style="display: flex; justify-content: space-around;"> </div> <div style="display: flex; justify-content: space-around; margin-top: 10px;"> </div> <p>Grundausstattung des 20er-Außenregals 2 x Fachboden Breite 55 cm, Tiefe 18 cm, Stärke 32 mm 1 x Kristallspiegel-Paneel Breite 20 cm</p>		
<p>Letzte Erfassbarkeit Preisgruppe PG 4 - Gläser matt zum 30.05.2023</p>		

Ausführung 1

Marcato2.1

Höhe 223 cm

Schwebetürenschränke mit 20er-Außenregal ohne Sprossen

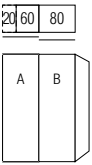
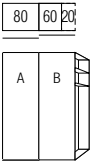
Die vielfältigen Farbausführungen entnehmen Sie bitte der „Programm-Übersicht Ausführung 1“.

Rückwände in Stärke 5 mm

- Preisgruppe PG 1: Dekore
- Preisgruppe PG 2: Kristallspiegel
- Preisgruppe PG 3: Gläser & Grauspiegel
- Preisgruppe PG 4: Gläser matt

Letzte Erfassbarkeit
Preisgruppe PG 4 - Gläser matt
zum 30.05.2023

Breite 160 cm - mit Regal

Schwebetürenschränke	Höhe 223 cm		Aufpreise	
Nutztiefe 58 cm	Tiefe 51 cm	nur lieferbar in Tiefe 69 cm Tiefe 69 cm	Der Preis pro Artikel ergibt sich aus Basispreis + der Addition der Aufpreise:	
 <p>mit 20er-Außenregal links</p> <p>2-türig 1 Tür A links 1 Tür B rechts Regalelement links</p>	N°	<p>B160 H223 T69 Türen sind auch spiegelbildlich montierbar</p> <p>35 162 11</p>	<p>je Tür in PG 1</p> <p>je Tür in PG 2</p> <p>je Tür in PG 3</p> <p>je Tür in PG 4</p>	<p>95 681</p> <p>95 681</p> <p>95 681</p>
 <p>mit 20er-Außenregal rechts</p> <p>2-türig 1 Tür A links 1 Tür B rechts Regalelement rechts</p>	N°	<p>B160 H223 T69</p> <p>35 162 31</p>	<p>je Tür in PG 1</p> <p>je Tür in PG 2</p> <p>je Tür in PG 3</p> <p>je Tür in PG 4</p>	<p>95 681</p> <p>95 681</p> <p>95 681</p>

Dämpfungsbeschläge	N°	Preis
<p>Dämpfungsbeschläge (2er-Set) für Schwebetüren zur Soft-Abstoppung der beiden Außentüren</p>	N°	91 257 18
<p>Praktisches Zubehör für das 20er-Außenregal finden Sie auf den nachfolgenden Seiten.</p>		

Dämpfungsbeschläge	N°	Preis
<p>Öffnungs- und Kollisionsdämpfung für alle 2-türigen Schränke zieht die Türen in Offen-Position und dämpft die Türen untereinander</p>	N°	91 262 18

Passende Betten, Nachtschränke, Kommoden, Spiegel usw. finden Sie in den Programmen SONYO, SONYO+, AKARO und ALEGRO2.

Ausführung 1

Marcato2.1

Höhe 223 cm

Schwebetürenschränke mit 20er-Außenregal ohne Sprossen

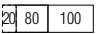
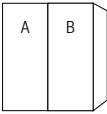

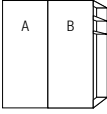
Die vielfältigen Farbausführungen entnehmen Sie bitte der „Programm-Übersicht Ausführung 1“.

Rückwände in Stärke 5 mm

Preisgruppe PG 1: Dekore
 Preisgruppe PG 2: Kristallspiegel
 Preisgruppe PG 3: Gläser & Grauspiegel
 Preisgruppe PG 4: Gläser matt

Letzte Erfassbarkeit
 Preisgruppe PG 4 - Gläser matt
 zum 30.05.2023

Breite 200 cm - mit Regal

Schwebetürenschränke	Höhe 223 cm		Aufpreise	
Nutztiefe 58 cm	Tiefe 51 cm	nur lieferbar in Tiefe 69 cm Tiefe 69 cm	Der Preis pro Artikel ergibt sich aus Basispreis + der Addition der Aufpreise:	
  mit 20er-Außenregal links 2-türig 1 Tür A links 1 Tür B rechts Regalelement links	N°	B200 H223 T69 Türen sind auch spiegelbildlich montierbar 35 202 11	je Tür in PG 1 je Tür in PG 2 je Tür in PG 3 je Tür in PG 4	95 683 95 683 95 683
  mit 20er-Außenregal rechts 2-türig 1 Tür A links 1 Tür B rechts Regalelement rechts	N°	B200 H223 T69 35 202 31	je Tür in PG 1 je Tür in PG 2 je Tür in PG 3 je Tür in PG 4	95 683 95 683 95 683

Dämpfungsbeschläge		Dämpfungsbeschläge	
Dämpfungsbeschläge (2er-Set) für Schwebetüren zur Soft-Abstoppung der beiden Außentüren	N°	Öffnungs- und Kollisionsdämpfung für alle 2-türigen Schränke zieht die Türen in Offen-Position und dämpft die Türen untereinander	N°
	91 257 18		91 262 18

Praktisches Zubehör für das 20er-Außenregal finden Sie auf den nachfolgenden Seiten.

Passende Betten, Nachtschränke, Kommoden, Spiegel usw. finden Sie in den Programmen SONYO, SONYO+, AKARO und ALEGRO2.

Ausführung 1

Marcato2.1

Höhe 223 cm

Schwebetürenschränke mit 20er-Außenregal ohne Sprossen

Die vielfältigen Farbausführungen entnehmen Sie bitte der „Programm-Übersicht Ausführung 1“.

Rückwände in Stärke 5 mm

Preisgruppe PG 1: Dekore
Preisgruppe PG 2: Kristallspiegel
Preisgruppe PG 3: Gläser & Grauspiegel
Preisgruppe PG 4: Gläser matt

Letzte Erfassbarkeit
Preisgruppe PG 4 - Gläser matt
zum 30.05.2023

Breite 240 cm - mit Regal

Schwebetürenschränke	Höhe 223 cm		Aufpreise	
Nutztiefe 58 cm	Tiefe 51 cm	nur lieferbar in Tiefe 69 cm Tiefe 69 cm	Der Preis pro Artikel ergibt sich aus Basispreis + der Addition der Aufpreise:	
<p>mit 20er-Außenregal links</p> <p>3-türig 2 Türen A li+re 1 Tür B mittig Regalelement links</p>	N°	B240 H223 T69		
		35 242 11		
		Basispreis:	je Tür in PG 1	
			je Tür in PG 2	95 681
			je Tür in PG 3	95 681
			je Tür in PG 4	95 681
<p>mit 20er-Außenregal rechts</p> <p>3-türig 2 Türen A li+re 1 Tür B mittig Regalelement rechts</p>	N°	B240 H223 T69		
		35 242 31		
		Basispreis:	je Tür in PG 1	
			je Tür in PG 2	95 681
			je Tür in PG 3	95 681
			je Tür in PG 4	95 681

Dämpfungsbeschläge		Dämpfungsbeschläge	
Dämpfungsbeschläge (2er-Set) für Schwebetüren zur Soft-Abstopfung der beiden Außentüren	N°	91 257 18	
		Öffnungs-, Kollisions- und Mitteltür- dämpfung für alle 3-türigen Schränke zieht die Türen in Offen-Position, dämpft die Türen untereinander und zentriert die Mitteltür beim Schließen	N°
			91 263 18

Praktisches Zubehör für das
20er-Außenregal finden Sie
auf den nachfolgenden Seiten.

Passende Betten,
Nachtschränke, Kommoden,
Spiegel usw. finden Sie in den
Programmen SONYO, SONYO+,
AKARO und ALEGRO2.

Ausführung 1

Marcato2.1

Höhe 223 cm

Schwebetürenschränke mit 20er-Außenregal ohne Sprossen

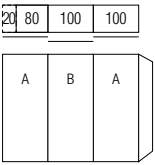
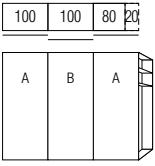
Die vielfältigen Farbausführungen entnehmen Sie bitte der „Programm-Übersicht Ausführung 1“.

Rückwände in Stärke 5 mm

Preisgruppe PG 1: Dekore
 Preisgruppe PG 2: Kristallspiegel
 Preisgruppe PG 3: Gläser & Grauspiegel
 Preisgruppe PG 4: Gläser matt

Letzte Erfassbarkeit
 Preisgruppe PG 4 - Gläser matt
 zum 30.05.2023

Breite 300 cm - mit Regal

Schwebetürenschränke	Höhe 223 cm	Aufpreise
Nutztiefe 58 cm	Tiefe 51 cm	Der Preis pro Artikel ergibt sich aus Basispreis + der Addition der Aufpreise:
 <p>mit 20er-Außenregal links</p> <p>3-türig 2 Türen A li+re 1 Tür B mittig Regalelement links</p>	nur lieferbar in Tiefe 69 cm Tiefe 69 cm	
N°	B300 H223 T69	
	35 302 11	
	Basispreis:	je Tür in PG 1 je Tür in PG 2 je Tür in PG 3 je Tür in PG 4
		95 683 95 683 95 683
 <p>mit 20er-Außenregal rechts</p> <p>3-türig 2 Türen A li+re 1 Tür B mittig Regalelement rechts</p>		
N°	B300 H223 T69	
	35 302 31	
	Basispreis:	je Tür in PG 1 je Tür in PG 2 je Tür in PG 3 je Tür in PG 4
		95 683 95 683 95 683

Dämpfungsbeschläge		Dämpfungsbeschläge	
Dämpfungsbeschläge (2er-Set) für Schwebetüren zur Soft-Abstoppung der beiden Außentüren	N°	Öffnungs-, Kollisions- und Mitteltürdämpfung für alle 3-türigen Schränke zieht die Türen in Offen-Position, dämpft die Türen untereinander und zentriert die Mitteltür beim Schließen	N°
	91 257 18		91 263 18

Praktisches Zubehör für das 20er-Außenregal finden Sie auf den nachfolgenden Seiten.

Passende Betten, Nachtschränke, Kommoden, Spiegel usw. finden Sie in den Programmen SONYO, SONYO+, AKARO und ALEGRO2.

Ausführung 1

Marcato2.1

Höhe 240 cm

Schwebetürenschränke mit 20er-Außenregal ohne Sprossen

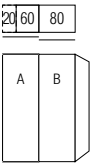
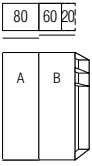
Die vielfältigen Farbausführungen entnehmen Sie bitte der „Programm-Übersicht Ausführung 1“.

Rückwände in Stärke 5 mm

Preisgruppe PG 1: Dekore
 Preisgruppe PG 2: Kristallspiegel
 Preisgruppe PG 3: Gläser & Grauspiegel
 Preisgruppe PG 4: Gläser matt

Letzte Erfassbarkeit
 Preisgruppe PG 4 - Gläser matt
 zum 30.05.2023

Breite 160 cm - mit Regal

Schwebetürenschränke	Höhe 240 cm		Aufpreise	
Nutztiefe 58 cm	Tiefe 51 cm	nur lieferbar in Tiefe 69 cm Tiefe 69 cm	Der Preis pro Artikel ergibt sich aus Basispreis + der Addition der Aufpreise:	
 <p>mit 20er-Außenregal links</p> <p>2-türig 1 Tür A links 1 Tür B rechts Regalelement links</p>	N°	<p>B160 H240 T69 Türen sind auch spiegelbildlich montierbar</p> <p>32 162 11</p>	<p>je Tür in PG 1</p> <p>je Tür in PG 2</p> <p>je Tür in PG 3</p> <p>je Tür in PG 4</p>	<p>95 681</p> <p>95 681</p> <p>95 681</p>
 <p>mit 20er-Außenregal rechts</p> <p>2-türig 1 Tür A links 1 Tür B rechts Regalelement rechts</p>	N°	<p>B160 H240 T69</p> <p>32 162 31</p>	<p>je Tür in PG 1</p> <p>je Tür in PG 2</p> <p>je Tür in PG 3</p> <p>je Tür in PG 4</p>	<p>95 681</p> <p>95 681</p> <p>95 681</p>

Dämpfungsbeschläge		Dämpfungsbeschläge	
<p>Dämpfungsbeschläge (2er-Set) für Schwebetüren zur Soft-Abstoppung der beiden Außentüren</p>	N°	<p>91 257 18</p>	
		<p>Öffnungs- und Kollisionsdämpfung für alle 2-türigen Schränke zieht die Türen in Offen-Position und dämpft die Türen untereinander</p>	N°
			<p>91 262 18</p>

Praktisches Zubehör für das 20er-Außenregal finden Sie auf den nachfolgenden Seiten.

Passende Betten, Nachtschränke, Kommoden, Spiegel usw. finden Sie in den Programmen SONYO, SONYO+, AKARO und ALEGRO2.

Ausführung 1

Marcato2.1

Höhe 240 cm

Schwebetürenschränke mit 20er-Außenregal ohne Sprossen

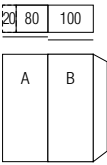
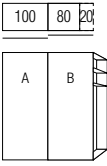
Die vielfältigen Farbausführungen entnehmen Sie bitte der „Programm-Übersicht Ausführung 1“.

Rückwände in Stärke 5 mm

Preisgruppe PG 1: Dekore
Preisgruppe PG 2: Kristallspiegel
Preisgruppe PG 3: Gläser & Grauspiegel
Preisgruppe PG 4: Gläser matt

Letzte Erfassbarkeit
Preisgruppe PG 4 - Gläser matt
zum 30.05.2023

Breite 200 cm - mit Regal

Schwebetürenschränke	Höhe 240 cm		Aufpreise	
Nutztiefe 58 cm	Tiefe 51 cm	nur lieferbar in Tiefe 69 cm Tiefe 69 cm	Der Preis pro Artikel ergibt sich aus Basispreis + der Addition der Aufpreise:	
 <p>mit 20er-Außenregal links</p> <p>2-türig 1 Tür A links 1 Tür B rechts Regalelement links</p>	N°	<p>B200 H240 T69 Türen sind auch spiegelbildlich montierbar</p> <p>32 202 11</p>	<p>je Tür in PG 1</p> <p>je Tür in PG 2</p> <p>je Tür in PG 3</p> <p>je Tür in PG 4</p>	<p>95 683</p> <p>95 683</p> <p>95 683</p>
 <p>mit 20er-Außenregal rechts</p> <p>2-türig 1 Tür A links 1 Tür B rechts Regalelement rechts</p>	N°	<p>B200 H240 T69</p> <p>32 202 31</p>	<p>je Tür in PG 1</p> <p>je Tür in PG 2</p> <p>je Tür in PG 3</p> <p>je Tür in PG 4</p>	<p>95 683</p> <p>95 683</p> <p>95 683</p>

Dämpfungsbeschläge		Dämpfungsbeschläge	
<p>Dämpfungsbeschläge (2er-Set) für Schwebetüren zur Soft-Abstoppung der beiden Außentüren</p>	N°	<p>Öffnungs- und Kollisionsdämpfung für alle 2-türigen Schränke zieht die Türen in Offen-Position und dämpft die Türen untereinander</p>	N°
91 257 18		91 262 18	

Praktisches Zubehör für das 20er-Außenregal finden Sie auf den nachfolgenden Seiten.

Passende Betten, Nachtschränke, Kommoden, Spiegel usw. finden Sie in den Programmen SONYO, SONYO+, AKARO und ALEGRO2.

Ausführung 1

Marcato2.1

Höhe 240 cm

Schwebetürenschränke mit 20er-Außenregal ohne Sprossen

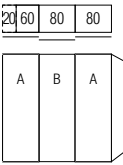
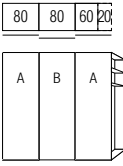
Die vielfältigen Farbausführungen entnehmen Sie bitte der „Programm-Übersicht Ausführung 1“.

Rückwände in Stärke 5 mm

Preisgruppe PG 1: Dekore
 Preisgruppe PG 2: Kristallspiegel
 Preisgruppe PG 3: Gläser & Grauspiegel
 Preisgruppe PG 4: Gläser matt

Letzte Erfassbarkeit
 Preisgruppe PG 4 - Gläser matt
 zum 30.05.2023

Breite 240 cm - mit Regal

Schwebetürenschränke	Höhe 240 cm		Aufpreise	
Nutztiefe 58 cm	Tiefe 51 cm	nur lieferbar in Tiefe 69 cm Tiefe 69 cm	Der Preis pro Artikel ergibt sich aus Basispreis + der Addition der Aufpreise:	
 <p>mit 20er-Außenregal links</p> <p>3-türig 2 Türen A li+re 1 Tür B mittig Regalelement links</p>	N°	B240 H240 T69 32 242 11	je Tür in PG 1 je Tür in PG 2 je Tür in PG 3 je Tür in PG 4	95 681 95 681 95 681
 <p>mit 20er-Außenregal rechts</p> <p>3-türig 2 Türen A li+re 1 Tür B mittig Regalelement rechts</p>	N°	B240 H240 T69 32 242 31	je Tür in PG 1 je Tür in PG 2 je Tür in PG 3 je Tür in PG 4	95 681 95 681 95 681

Dämpfungsbeschläge		Dämpfungsbeschläge	
Dämpfungsbeschläge (2er-Set) für Schwebetüren zur Soft-Abstopfung der beiden Außentüren	N° 91 257 18	Öffnungs-, Kollisions- und Mitteltürdämpfung für alle 3-türigen Schränke zieht die Türen in Offen-Position, dämpft die Türen untereinander und zentriert die Mitteltür beim Schließen	N° 91 263 18

Praktisches Zubehör für das 20er-Außenregal finden Sie auf den nachfolgenden Seiten.

Passende Betten, Nachtschränke, Kommoden, Spiegel usw. finden Sie in den Programmen SONYO, SONYO+, AKARO und ALEGRO2.

Ausführung 1

Marcato2.1

Höhe 240 cm

Schwebetürenschränke mit 20er-Außenregal ohne Sprossen

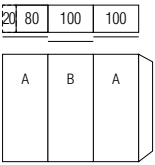
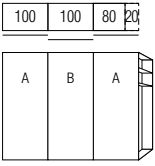
Die vielfältigen Farbausführungen entnehmen Sie bitte der „Programm-Übersicht Ausführung 1“.

Rückwände in Stärke 5 mm

Preisgruppe PG 1: Dekore
 Preisgruppe PG 2: Kristallspiegel
 Preisgruppe PG 3: Gläser & Grauspiegel
 Preisgruppe PG 4: Gläser matt

Letzte Erfassbarkeit
 Preisgruppe PG 4 - Gläser matt
 zum 30.05.2023

Breite 300 cm - mit Regal

Schwebetürenschränke	Höhe 240 cm		Aufpreise	
Nutztiefe 58 cm	Tiefe 51 cm	nur lieferbar in Tiefe 69 cm Tiefe 69 cm	Der Preis pro Artikel ergibt sich aus Basispreis + der Addition der Aufpreise:	
 <p>mit 20er-Außenregal links</p> <p>3-türig 2 Türen A li+re 1 Tür B mittig Regalelement links</p>	N°	B300 H240 T69 32 302 11	je Tür in PG 1 je Tür in PG 2 je Tür in PG 3 je Tür in PG 4	95 683 95 683 95 683
 <p>mit 20er-Außenregal rechts</p> <p>3-türig 2 Türen A li+re 1 Tür B mittig Regalelement rechts</p>	N°	B300 H240 T69 32 302 31	je Tür in PG 1 je Tür in PG 2 je Tür in PG 3 je Tür in PG 4	95 683 95 683 95 683

Dämpfungsbeschläge		Dämpfungsbeschläge	
Dämpfungsbeschläge (2er-Set) für Schwebetüren zur Soft-Abstoppung der beiden Außentüren	N° 91 257 18	Öffnungs-, Kollisions- und Mitteltürdämpfung für alle 3-türigen Schränke zieht die Türen in Offen-Position, dämpft die Türen untereinander und zentriert die Mitteltür beim Schließen	N° 91 263 18

Praktisches Zubehör für das 20er-Außenregal finden Sie auf den nachfolgenden Seiten.

Passende Betten, Nachtschränke, Kommoden, Spiegel usw. finden Sie in den Programmen SONYO, SONYO+, AKARO und ALEGRO2.

Schwebetürenschränke mit 20er-Außenregal und 3 waagerechten Sprossen

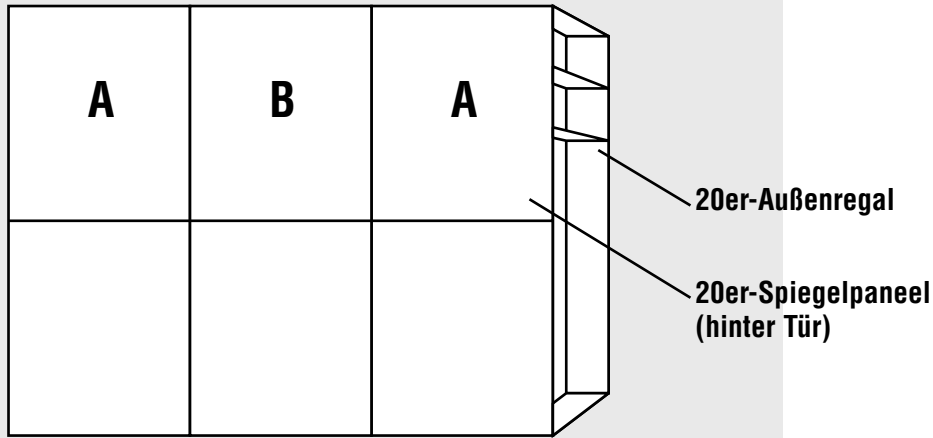
Schwebetürenschränke

Höhe: **223/240 cm**
 Tiefe: **69 cm**
 Breite: **160-300 cm**

Korpusinnenfarbe Birke-Nachbildung bzw. Leinenoptik Twist

Rückwände in Stärke 5 mm

Schrank-Innenausstattung und Beleuchtungen im Programm ZUBEHÖR



Innenausstattung je Schrankelement
 Höhe 223/240 cm:
 2 Fachböden
 1 Kleiderstange

1.+2. Farbe der Türen A und Farbe der Türen B wählen:	3. Korpusfarbe und Farbe des 20er-Außenregals wählen:	5. Griffleisten- und Türsprossenfarbe wählen:
<p>Preisgruppe PG 1 - Dekore</p> <p>P9 Polarweiß P1 Perla S9 Seidengrau Y1 Terra L1 Basalt Q9 Jackson-Eiche-Nachbildung M1 Sonoma-Eiche-Nachbildung B1 Platin-Eiche-Nachbildung K1 Artisan-Eiche-Nachbildung U9 Riviera-Eiche-Nachbildung E9 Silbergrau-Eiche-Nachbildung NEU! A1 Macadamia-Nussbaum-Nachbildung</p> <p>Preisgruppe PG 2 - Kristallspiegel</p> <p>G79 Kristallspiegel</p> <p>Preisgruppe PG 3 - Gläser glänzend & Grauspiegel</p> <p>G28 Weißglas G30 Perlaglas G71 Seidengrauglas G76 Terraglas G98 Basaltglas G57 Grauspiegel</p> <p>Preisgruppe PG 4 - Gläser matt</p> <p>G129 Weißglas matt G134 Seidengrauglas matt</p>	<p>P9 Polarweiß P1 Perla S9 Seidengrau Y1 Terra L1 Basalt Q9 Jackson-Eiche-Nachbildung M1 Sonoma-Eiche-Nachbildung B1 Platin-Eiche-Nachbildung K1 Artisan-Eiche-Nachbildung U9 Riviera-Eiche-Nachbildung E9 Silbergrau-Eiche-Nachbildung NEU! A1 Macadamia-Nussbaum-Nachbildung</p> <p>4. Korpusinnenfarbe wählen:</p> <p>Z1 Birke-Nachbildung X1 Leinenoptik Twist</p>	<p>301 alu-matt 302 chrom 322 Edelstahl NEU! 324 schwarz</p> <p>Griffleiste Ausführung 176</p>
<div style="display: flex; justify-content: space-around;"> </div> <div style="display: flex; justify-content: space-around;"> </div> <div style="text-align: right; margin-top: 10px;"> </div> <p>Grundausstattung des 20er-Außenregals 2 x Fachboden Breite 55 cm, Tiefe 18 cm, Stärke 32 mm 1 x Kristallspiegel-Paneel Breite 20 cm</p>		

Letzte Erfassbarkeit
 Preisgruppe PG 4 - Gläser matt
 zum 30.05.2023

Ausführung 2

Marcato2.2

Höhe 223 cm

Schwebetürenschränke mit 20er-Außenregal und 3 waagerechten Sprossen

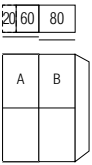
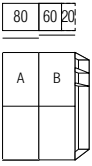
Die vielfältigen Farbausführungen entnehmen Sie bitte der „Programm-Übersicht Ausführung 2“.

Rückwände in Stärke 5 mm

Preisgruppe PG 1: Dekore
 Preisgruppe PG 2: Kristallspiegel
 Preisgruppe PG 3: Gläser & Grauspiegel
 Preisgruppe PG 4: Gläser matt

Letzte Erfassbarkeit
 Preisgruppe PG 4 - Gläser matt
 zum 30.05.2023

Breite 160 cm - mit Regal

Schwebetürenschränke	Höhe 223 cm		Aufpreise	
Nutztiefe 58 cm	Tiefe 51 cm	nur lieferbar in Tiefe 69 cm Tiefe 69 cm	Der Preis pro Artikel ergibt sich aus Basispreis + der Addition der Aufpreise:	
 <p>mit 20er-Außenregal links</p> <p>2-türig 1 Tür A links 1 Tür B rechts Regalelement links</p>	N°	<p>B160 H223 T69 Türen sind auch spiegelbildlich montierbar</p> <p>35 162 12</p>	<p>je Tür in PG 1</p> <p>je Tür in PG 2</p> <p>je Tür in PG 3</p> <p>je Tür in PG 4</p>	<p>95 681</p> <p>95 681</p> <p>95 681</p>
 <p>mit 20er-Außenregal rechts</p> <p>2-türig 1 Tür A links 1 Tür B rechts Regalelement rechts</p>	N°	<p>B160 H223 T69</p> <p>35 162 32</p>	<p>je Tür in PG 1</p> <p>je Tür in PG 2</p> <p>je Tür in PG 3</p> <p>je Tür in PG 4</p>	<p>95 681</p> <p>95 681</p> <p>95 681</p>

Dämpfungsbeschläge		Dämpfungsbeschläge	
<p>Dämpfungsbeschläge (2er-Set) für Schwebetüren zur Soft-Abstoppung der beiden Außentüren</p>	N°	91 257 18	
			<p>Öffnungs- und Kollisionsdämpfung für alle 2-türigen Schränke zieht die Türen in Offen-Position und dämpft die Türen untereinander</p>
			N° 91 262 18

Praktisches Zubehör für das 20er-Außenregal finden Sie auf den nachfolgenden Seiten.

Passende Betten, Nachtschränke, Kommoden, Spiegel usw. finden Sie in den Programmen SONYO, SONYO+, AKARO und ALEGRO2.

Ausführung 2

Marcato2.2

Höhe 223 cm

Schwebetürenschränke mit 20er-Außenregal und 3 waagerechten Sprossen

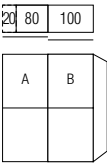
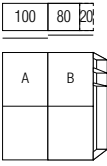
Die vielfältigen Farbausführungen entnehmen Sie bitte der „Programm-Übersicht Ausführung 2“.

Rückwände in Stärke 5 mm

Preisgruppe PG 1: Dekore
 Preisgruppe PG 2: Kristallspiegel
 Preisgruppe PG 3: Gläser & Grauspiegel
 Preisgruppe PG 4: Gläser matt

Letzte Erfassbarkeit
 Preisgruppe PG 4 - Gläser matt
 zum 30.05.2023

Breite 200 cm - mit Regal

Schwebetürenschränke	Höhe 223 cm		Aufpreise		
Nutztiefe 58 cm	Tiefe 51 cm	nur lieferbar in Tiefe 69 cm Tiefe 69 cm	Der Preis pro Artikel ergibt sich aus Basispreis + der Addition der Aufpreise:		
 <p>mit 20er-Außenregal links</p> <p>2-türig 1 Tür A links 1 Tür B rechts Regalelement links</p>	N°	B200 H223 T69 Türen sind auch spiegelbildlich montierbar	35 202 12	je Tür in PG 1 je Tür in PG 2 je Tür in PG 3 je Tür in PG 4	95 683 95 683 95 683
 <p>mit 20er-Außenregal rechts</p> <p>2-türig 1 Tür A links 1 Tür B rechts Regalelement rechts</p>	N°	B200 H223 T69	35 202 32	je Tür in PG 1 je Tür in PG 2 je Tür in PG 3 je Tür in PG 4	95 683 95 683 95 683

Dämpfungsbeschläge		Dämpfungsbeschläge	
Dämpfungsbeschläge (2er-Set) für Schwebetüren zur Soft-Abstoppung der beiden Außentüren	N° 91 257 18	Öffnungs- und Kollisionsdämpfung für alle 2-türigen Schränke zieht die Türen in Offen-Position und dämpft die Türen untereinander	N° 91 262 18

Praktisches Zubehör für das 20er-Außenregal finden Sie auf den nachfolgenden Seiten.

Passende Betten, Nachtschränke, Kommoden, Spiegel usw. finden Sie in den Programmen SONYO, SONYO+, AKARO und ALEGRO2.

Ausführung 2

Marcato2.2

Höhe 223 cm

Schwebetürenschränke mit 20er-Außenregal und 3 waagerechten Sprossen

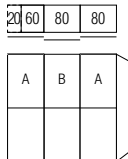
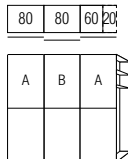
Die vielfältigen Farbausführungen entnehmen Sie bitte der „Programm-Übersicht Ausführung 2“.

Rückwände in Stärke 5 mm

Preisgruppe PG 1: Dekore
 Preisgruppe PG 2: Kristallspiegel
 Preisgruppe PG 3: Gläser & Grauspiegel
 Preisgruppe PG 4: Gläser matt

Letzte Erfassbarkeit
 Preisgruppe PG 4 - Gläser matt
 zum 30.05.2023

Breite 240 cm - mit Regal

Schwebetürenschränke	Höhe 223 cm		Aufpreise	
Nutztiefe 58 cm	Tiefe 51 cm	nur lieferbar in Tiefe 69 cm Tiefe 69 cm	Der Preis pro Artikel ergibt sich aus Basispreis + der Addition der Aufpreise:	
 <p>mit 20er-Außenregal links</p> <p>3-türig 2 Türen A li+re 1 Tür B mittig Regalelement links</p>	N°	B240 H223 T69 35 242 12	je Tür in PG 1 je Tür in PG 2 je Tür in PG 3 je Tür in PG 4	 95 681 95 681 95 681
 <p>mit 20er-Außenregal rechts</p> <p>3-türig 2 Türen A li+re 1 Tür B mittig Regalelement rechts</p>	N°	B240 H223 T69 35 242 32	je Tür in PG 1 je Tür in PG 2 je Tür in PG 3 je Tür in PG 4	 95 681 95 681 95 681

Dämpfungsbeschläge

Dämpfungsbeschläge (2er-Set) für Schwebetüren zur Soft-Abstoppung der beiden Außentüren	N°	91 257 18
---	----	-----------

Praktisches Zubehör für das 20er-Außenregal finden Sie auf den nachfolgenden Seiten.

Dämpfungsbeschläge

Öffnungs-, Kollisions- und Mitteltürdämpfung für alle 3-türigen Schränke zieht die Türen in Offen-Position, dämpft die Türen untereinander und zentriert die Mitteltür beim Schließen	N°	91 263 18
---	----	-----------

Passende Betten, Nachtschränke, Kommoden, Spiegel usw. finden Sie in den Programmen SONYO, SONYO+, AKARO und ALEGRO2.

Ausführung 2

Marcato2.2

Höhe 223 cm

Schwebetürenschränke mit 20er-Außenregal und 3 waagerechten Sprossen

Die vielfältigen Farbausführungen entnehmen Sie bitte der „Programm-Übersicht Ausführung 2“.

Rückwände in Stärke 5 mm

Preisgruppe PG 1: Dekore
 Preisgruppe PG 2: Kristallspiegel
 Preisgruppe PG 3: Gläser & Grauspiegel
 Preisgruppe PG 4: Gläser matt

Letzte Erfassbarkeit
 Preisgruppe PG 4 - Gläser matt
 zum 30.05.2023

Breite 300 cm - mit Regal

Schwebetürenschränke	Höhe 223 cm		Aufpreise	
Nutztiefe 58 cm	Tiefe 51 cm	nur lieferbar in Tiefe 69 cm Tiefe 69 cm	Der Preis pro Artikel ergibt sich aus Basispreis + der Addition der Aufpreise:	
<p>mit 20er-Außenregal links</p> <p>3-türig 2 Türen A li+re 1 Tür B mittig Regalelement links</p>	N°	B300 H223 T69 35 302 12	je Tür in PG 1 je Tür in PG 2 je Tür in PG 3 je Tür in PG 4	 95 683 95 683 95 683
<p>mit 20er-Außenregal rechts</p> <p>3-türig 2 Türen A li+re 1 Tür B mittig Regalelement rechts</p>	N°	B300 H223 T69 35 302 32	je Tür in PG 1 je Tür in PG 2 je Tür in PG 3 je Tür in PG 4	 95 683 95 683 95 683

Dämpfungsbeschläge

Dämpfungsbeschläge (2er-Set) für Schwebetüren zur Soft-Abstoppung der beiden Außentüren	N°	91 257 18
---	----	-----------

Praktisches Zubehör für das
20er-Außenregal finden Sie
auf den nachfolgenden Seiten.

Dämpfungsbeschläge

Öffnungs-, Kollisions- und Mitteltür- dämpfung für alle 3-türigen Schränke zieht die Türen in Offen-Position, dämpft die Türen untereinander und zentriert die Mitteltür beim Schließen	N°	91 263 18
---	----	-----------

Passende Betten,
Nachtschränke, Kommoden,
Spiegel usw. finden Sie in den
Programmen SONYO, SONYO+,
AKARO und ALEGRO2.

Ausführung 2

Marcato2.2

Höhe 240 cm

Schwebetürenschränke mit 20er-Außenregal und 3 waagerechten Sprossen

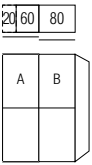
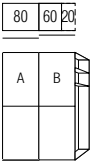
Die vielfältigen Farbausführungen entnehmen Sie bitte der „Programm-Übersicht Ausführung 2“.

Rückwände in Stärke 5 mm

- Preisgruppe PG 1: Dekore
- Preisgruppe PG 2: Kristallspiegel
- Preisgruppe PG 3: Gläser & Grauspiegel
- Preisgruppe PG 4: Gläser matt

Letzte Erfassbarkeit
Preisgruppe PG 4 - Gläser matt
zum 30.05.2023

Breite 160 cm - mit Regal

Schwebetürenschränke	Höhe 240 cm		Aufpreise	
Nutztiefe 58 cm	Tiefe 51 cm	nur lieferbar in Tiefe 69 cm Tiefe 69 cm	Der Preis pro Artikel ergibt sich aus Basispreis + der Addition der Aufpreise:	
 <p>mit 20er-Außenregal links</p> <p>2-türig 1 Tür A links 1 Tür B rechts Regalelement links</p>	N°	<p>B160 H240 T69 Türen sind auch spiegelbildlich montierbar</p> <p>32 162 12</p> <p>Basispreis:</p>	<p>je Tür in PG 1</p> <p>je Tür in PG 2</p> <p>je Tür in PG 3</p> <p>je Tür in PG 4</p>	<p>95 681</p> <p>95 681</p> <p>95 681</p>
 <p>mit 20er-Außenregal rechts</p> <p>2-türig 1 Tür A links 1 Tür B rechts Regalelement rechts</p>	N°	<p>B160 H240 T69</p> <p>32 162 32</p> <p>Basispreis:</p>	<p>je Tür in PG 1</p> <p>je Tür in PG 2</p> <p>je Tür in PG 3</p> <p>je Tür in PG 4</p>	<p>95 681</p> <p>95 681</p> <p>95 681</p>

Dämpfungsbeschläge	N°	91 257 18
<p>Dämpfungsbeschläge (2er-Set) für Schwebetüren zur Soft-Abstoppung der beiden Außentüren</p>	N°	91 257 18
<p>Praktisches Zubehör für das 20er-Außenregal finden Sie auf den nachfolgenden Seiten.</p>		

Dämpfungsbeschläge	N°	91 262 18
<p>Öffnungs- und Kollisionsdämpfung für alle 2-türigen Schränke zieht die Türen in Offen-Position und dämpft die Türen untereinander</p>	N°	91 262 18

Passende Betten, Nachtschränke, Kommoden, Spiegel usw. finden Sie in den Programmen SONYO, SONYO+, AKARO und ALEGRO2.

Ausführung 2

Marcato2.2

Höhe 240 cm

Schwebetürenschränke mit 20er-Außenregal und 3 waagerechten Sprossen

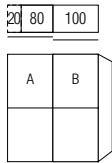
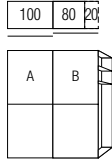
Die vielfältigen Farbausführungen entnehmen Sie bitte der „Programm-Übersicht Ausführung 2“.

Rückwände in Stärke 5 mm

Preisgruppe PG 1: Dekore
 Preisgruppe PG 2: Kristallspiegel
 Preisgruppe PG 3: Gläser & Grauspiegel
 Preisgruppe PG 4: Gläser matt

Letzte Erfassbarkeit
 Preisgruppe PG 4 - Gläser matt
 zum 30.05.2023

Breite 200 cm - mit Regal

Schwebetürenschränke	Höhe 240 cm		Aufpreise	
Nutztiefe 58 cm	Tiefe 51 cm	nur lieferbar in Tiefe 69 cm Tiefe 69 cm	Der Preis pro Artikel ergibt sich aus Basispreis + der Addition der Aufpreise:	
 <p>mit 20er-Außenregal links</p> <p>2-türig 1 Tür A links 1 Tür B rechts Regalelement links</p>	N°	B200 H240 T69 Türen sind auch spiegelbildlich montierbar 32 202 12	je Tür in PG 1 je Tür in PG 2 je Tür in PG 3 je Tür in PG 4	95 683 95 683 95 683
 <p>mit 20er-Außenregal rechts</p> <p>2-türig 1 Tür A links 1 Tür B rechts Regalelement rechts</p>	N°	B200 H240 T69 32 202 32	je Tür in PG 1 je Tür in PG 2 je Tür in PG 3 je Tür in PG 4	95 683 95 683 95 683

Dämpfungsbeschläge		Dämpfungsbeschläge	
Dämpfungsbeschläge (2er-Set) für Schwebetüren zur Soft-Abstoppung der beiden Außentüren	N°	91 257 18	
		Öffnungs- und Kollisionsdämpfung für alle 2-türigen Schränke zieht die Türen in Offen-Position und dämpft die Türen untereinander	N°
			91 262 18

Praktisches Zubehör für das 20er-Außenregal finden Sie auf den nachfolgenden Seiten.

Passende Betten, Nachtschränke, Kommoden, Spiegel usw. finden Sie in den Programmen SONYO, SONYO+, AKARO und ALEGRO2.

Ausführung 2

Marcato2.2

Höhe 240 cm

Schwebetürenschränke mit 20er-Außenregal und 3 waagerechten Sprossen

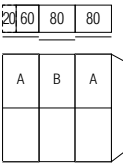
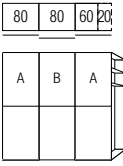
Die vielfältigen Farbausführungen entnehmen Sie bitte der „Programm-Übersicht Ausführung 2“.

Rückwände in Stärke 5 mm

Preisgruppe PG 1: Dekore
 Preisgruppe PG 2: Kristallspiegel
 Preisgruppe PG 3: Gläser & Grauspiegel
 Preisgruppe PG 4: Gläser matt

Letzte Erfassbarkeit
 Preisgruppe PG 4 - Gläser matt
 zum 30.05.2023

Breite 240 cm - mit Regal

Schwebetürenschränke	Höhe 240 cm		Aufpreise	
Nutztiefe 58 cm	Tiefe 51 cm	nur lieferbar in Tiefe 69 cm Tiefe 69 cm	Der Preis pro Artikel ergibt sich aus Basispreis + der Addition der Aufpreise:	
 <p>mit 20er-Außenregal links</p> <p>3-türig 2 Türen A li+re 1 Tür B mittig Regalelement links</p>	N°	B240 H240 T69 32 242 12	je Tür in PG 1 je Tür in PG 2 je Tür in PG 3 je Tür in PG 4	 95 681 95 681 95 681
 <p>mit 20er-Außenregal rechts</p> <p>3-türig 2 Türen A li+re 1 Tür B mittig Regalelement rechts</p>	N°	B240 H240 T69 32 242 32	je Tür in PG 1 je Tür in PG 2 je Tür in PG 3 je Tür in PG 4	 95 681 95 681 95 681

Dämpfungsbeschläge		Dämpfungsbeschläge	
Dämpfungsbeschläge (2er-Set) für Schwebetüren zur Soft-Abstopfung der beiden Außentüren	N° 91 257 18	Öffnungs-, Kollisions- und Mitteltürdämpfung für alle 3-türigen Schränke zieht die Türen in Offen-Position, dämpft die Türen untereinander und zentriert die Mitteltür beim Schließen	N° 91 263 18

Praktisches Zubehör für das 20er-Außenregal finden Sie auf den nachfolgenden Seiten.

Passende Betten, Nachtschränke, Kommoden, Spiegel usw. finden Sie in den Programmen SONYO, SONYO+, AKARO und ALEGRO2.

Ausführung 2

Marcato2.2

Höhe 240 cm

Schwebetürenschränke mit 20er-Außenregal und 3 waagerechten Sprossen

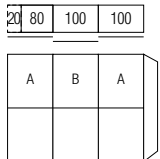
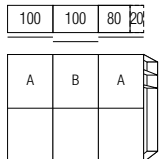
Die vielfältigen Farbausführungen entnehmen Sie bitte der „Programm-Übersicht Ausführung 2“.

Rückwände in Stärke 5 mm

Preisgruppe PG 1: Dekore
 Preisgruppe PG 2: Kristallspiegel
 Preisgruppe PG 3: Gläser & Grauspiegel
 Preisgruppe PG 4: Gläser matt

Letzte Erfassbarkeit
 Preisgruppe PG 4 - Gläser matt
 zum 30.05.2023

Breite 300 cm - mit Regal

Schwebetürenschränke	Höhe 240 cm		Aufpreise	
Nutztiefe 58 cm	Tiefe 51 cm	nur lieferbar in Tiefe 69 cm Tiefe 69 cm	Der Preis pro Artikel ergibt sich aus Basispreis + der Addition der Aufpreise:	
 <p>mit 20er-Außenregal links</p> <p>3-türig 2 Türen A li+re 1 Tür B mittig Regalelement links</p>	N°	B300 H240 T69 32 302 12	je Tür in PG 1 je Tür in PG 2 je Tür in PG 3 je Tür in PG 4	95 683 95 683 95 683
 <p>mit 20er-Außenregal rechts</p> <p>3-türig 2 Türen A li+re 1 Tür B mittig Regalelement rechts</p>	N°	B300 H240 T69 32 302 32	je Tür in PG 1 je Tür in PG 2 je Tür in PG 3 je Tür in PG 4	95 683 95 683 95 683

Dämpfungsbeschläge		Dämpfungsbeschläge	
Dämpfungsbeschläge (2er-Set) für Schwebetüren zur Soft-Abstoppung der beiden Außentüren	N° 91 257 18	Öffnungs-, Kollisions- und Mitteltürdämpfung für alle 3-türigen Schränke zieht die Türen in Offen-Position, dämpft die Türen untereinander und zentriert die Mitteltür beim Schließen	N° 91 263 18

Praktisches Zubehör für das 20er-Außenregal finden Sie auf den nachfolgenden Seiten.

Passende Betten, Nachtschränke, Kommoden, Spiegel usw. finden Sie in den Programmen SONYO, SONYO+, AKARO und ALEGRO2.

Schwebetürenschränke mit 20er-Außenregal und 4 waagerechten Sprossen

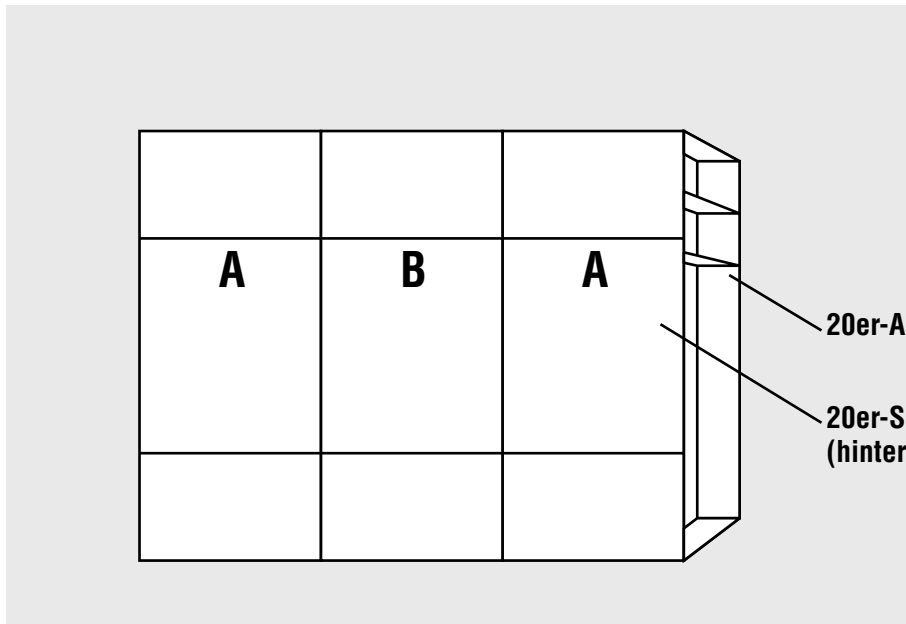
Schwebetürenschränke

Höhe: **223/240 cm**
 Tiefe: **69 cm**
 Breite: **160-300 cm**

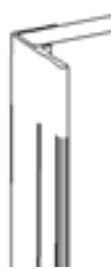
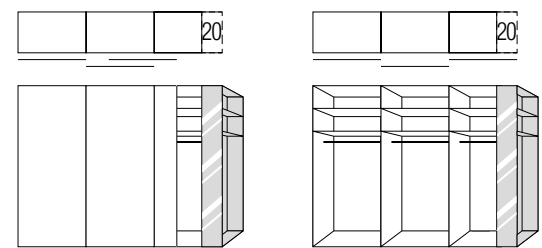
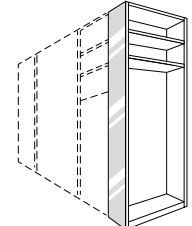
Korpussinnenfarbe Birke-Nachbildung bzw. Leinenoptik Twist

Rückwände in Stärke 5 mm

Schrank-Innenausstattung und Beleuchtungen im Programm ZUBEHÖR



Innenausstattung je Schrankelement
 Höhe 223/240 cm:
 2 Fachböden
 1 Kleiderstange

1.+2. Farbe der Türen A und Farbe der Türen B wählen:	3. Korpustfarbe und Farbe des 20er-Außenregals wählen:	5. Griffleisten- und Türsprossenfarbe wählen:
<p>Preisgruppe PG 1 - Dekore</p> <p>P9 Polarweiß P1 Perla S9 Seidengrau Y1 Terra L1 Basalt Q9 Jackson-Eiche-Nachbildung M1 Sonoma-Eiche-Nachbildung B1 Platin-Eiche-Nachbildung K1 Artisan-Eiche-Nachbildung U9 Riviera-Eiche-Nachbildung E9 Silbergrau-Eiche-Nachbildung NEU! A1 Macadamia-Nussbaum-Nachbildung</p>	<p>P9 Polarweiß P1 Perla S9 Seidengrau Y1 Terra L1 Basalt Q9 Jackson-Eiche-Nachbildung M1 Sonoma-Eiche-Nachbildung B1 Platin-Eiche-Nachbildung K1 Artisan-Eiche-Nachbildung U9 Riviera-Eiche-Nachbildung E9 Silbergrau-Eiche-Nachbildung NEU! A1 Macadamia-Nussbaum-Nachbildung</p>	<p>301 alu-matt 302 chrom 322 Edelstahl NEU! 324 schwarz</p> <p>Griffleiste Ausführung 176</p> 
<p>Preisgruppe PG 2 - Kristallspiegel</p> <p>G79 Kristallspiegel</p>	<p>4. Korpussinnenfarbe wählen:</p> <p>Z1 Birke-Nachbildung X1 Leinenoptik Twist</p>	
<p>Preisgruppe PG 3 - Gläser glänzend & Grauspiegel</p> <p>G28 Weißglas G30 Perlaglas G71 Seidengrauglas G76 Terraglas G98 Basaltglas G57 Grauspiegel</p>		
<p>Preisgruppe PG 4 - Gläser matt</p> <p>G129 Weißglas matt G134 Seidengrauglas matt</p> <div style="border: 1px solid black; padding: 5px; width: fit-content; margin-top: 10px;"> <p>Letzte Erfassbarkeit Preisgruppe PG 4 - Gläser matt zum 30.05.2023</p> </div>	<p>Grundausrüstung des 20er-Außenregals 2 x Fachboden Breite 55 cm, Tiefe 18 cm, Stärke 32 mm 1 x Kristallspiegel-Paneel Breite 20 cm</p> 	

Ausführung 3

Marcato2.3

Höhe 223 cm

Schwebetürenschränke mit 20er-Außenregal und 4 waagerechten Sprossen

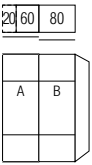
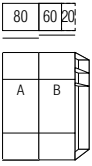
Die vielfältigen Farbausführungen entnehmen Sie bitte der „Programm-Übersicht Ausführung 3“.

Rückwände in Stärke 5 mm

- Preisgruppe PG 1: Dekore
- Preisgruppe PG 2: Kristallspiegel
- Preisgruppe PG 3: Gläser & Grauspiegel
- Preisgruppe PG 4: Gläser matt

Letzte Erfassbarkeit
Preisgruppe PG 4 - Gläser matt
zum 30.05.2023

Breite 160 cm - mit Regal

Schwebetürenschränke	Höhe 223 cm		Aufpreise	
Nutztiefe 58 cm	Tiefe 51 cm	nur lieferbar in Tiefe 69 cm Tiefe 69 cm	Der Preis pro Artikel ergibt sich aus Basispreis + der Addition der Aufpreise:	
 <p>mit 20er-Außenregal links</p> <p>2-türig 1 Tür A links 1 Tür B rechts Regalelement links</p>	N°	<p>B160 H223 T69 Türen sind auch spiegelbildlich montierbar</p> <p>35 162 13</p> <p>Basispreis:</p>	<p>je Tür in PG 1</p> <p>je Tür in PG 2</p> <p>je Tür in PG 3</p> <p>je Tür in PG 4</p>	<p>95 681</p> <p>95 681</p> <p>95 681</p>
 <p>mit 20er-Außenregal rechts</p> <p>2-türig 1 Tür A links 1 Tür B rechts Regalelement rechts</p>	N°	<p>B160 H223 T69</p> <p>35 162 33</p> <p>Basispreis:</p>	<p>je Tür in PG 1</p> <p>je Tür in PG 2</p> <p>je Tür in PG 3</p> <p>je Tür in PG 4</p>	<p>95 681</p> <p>95 681</p> <p>95 681</p>

Dämpfungsbeschläge	N°	91 257 18
<p>Dämpfungsbeschläge (2er-Set) für Schwebetüren zur Soft-Abstoppung der beiden Außentüren</p>	N°	91 257 18
<p>Praktisches Zubehör für das 20er-Außenregal finden Sie auf den nachfolgenden Seiten.</p>		

Dämpfungsbeschläge	N°	91 262 18
<p>Öffnungs- und Kollisionsdämpfung für alle 2-türigen Schränke zieht die Türen in Offen-Position und dämpft die Türen untereinander</p>	N°	91 262 18

Passende Betten, Nachtschränke, Kommoden, Spiegel usw. finden Sie in den Programmen SONYO, SONYO+, AKARO und ALEGRO2.

Ausführung 3

Marcato2.3

Höhe 223 cm

Schwebetürenschränke mit 20er-Außenregal und 4 waagerechten Sprossen

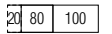
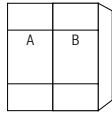
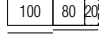
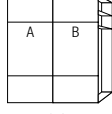
Die vielfältigen Farbausführungen entnehmen Sie bitte der „Programm-Übersicht Ausführung 3“.

Rückwände in Stärke 5 mm

Preisgruppe PG 1: Dekore
 Preisgruppe PG 2: Kristallspiegel
 Preisgruppe PG 3: Gläser & Grauspiegel
 Preisgruppe PG 4: Gläser matt

Letzte Erfassbarkeit
 Preisgruppe PG 4 - Gläser matt
 zum 30.05.2023

Breite 200 cm - mit Regal

Schwebetürenschränke	Höhe 223 cm		Aufpreise	
Nutztiefe 58 cm	Tiefe 51 cm	nur lieferbar in Tiefe 69 cm Tiefe 69 cm	Der Preis pro Artikel ergibt sich aus Basispreis + der Addition der Aufpreise:	
  mit 20er-Außenregal links 2-türig 1 Tür A links 1 Tür B rechts Regalelement links	N°	B200 H223 T69 Türen sind auch spiegelbildlich montierbar 35 202 13	je Tür in PG 1 je Tür in PG 2 je Tür in PG 3 je Tür in PG 4	95 683 95 683 95 683
  mit 20er-Außenregal rechts 2-türig 1 Tür A links 1 Tür B rechts Regalelement rechts	N°	B200 H223 T69 35 202 33	je Tür in PG 1 je Tür in PG 2 je Tür in PG 3 je Tür in PG 4	95 683 95 683 95 683

Dämpfungsbeschläge		Dämpfungsbeschläge	
Dämpfungsbeschläge (2er-Set) für Schwebetüren zur Soft-Abstoppung der beiden Außentüren	N°	Öffnungs- und Kollisionsdämpfung für alle 2-türigen Schränke zieht die Türen in Offen-Position und dämpft die Türen untereinander	N°
	91 257 18		91 262 18

Praktisches Zubehör für das
 20er-Außenregal finden Sie
 auf den nachfolgenden Seiten.

Passende Betten,
 Nachtschränke, Kommoden,
 Spiegel usw. finden Sie in den
 Programmen SONYO, SONYO+,
 AKARO und ALEGRO2.

Ausführung 3

Marcato2.3

Höhe 223 cm

Schwebetürenschränke mit 20er-Außenregal und 4 waagerechten Sprossen

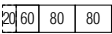
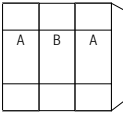
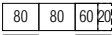
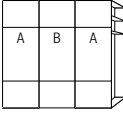
Die vielfältigen Farbausführungen entnehmen Sie bitte der „Programm-Übersicht Ausführung 3“.

Rückwände in Stärke 5 mm

Preisgruppe PG 1: Dekore
 Preisgruppe PG 2: Kristallspiegel
 Preisgruppe PG 3: Gläser & Grauspiegel
 Preisgruppe PG 4: Gläser matt

Letzte Erfassbarkeit
 Preisgruppe PG 4 - Gläser matt
 zum 30.05.2023

Breite 240 cm - mit Regal

Schwebetürenschränke	Höhe 223 cm		Aufpreise	
Nutztiefe 58 cm	Tiefe 51 cm	nur lieferbar in Tiefe 69 cm Tiefe 69 cm	Der Preis pro Artikel ergibt sich aus Basispreis + der Addition der Aufpreise:	
  mit 20er-Außenregal links 3-türig 2 Türen A li+re 1 Tür B mittig Regalelement links	N°	B240 H223 T69 35 242 13 Basispreis:	je Tür in PG 1 je Tür in PG 2 je Tür in PG 3 je Tür in PG 4	95 681 95 681 95 681
  mit 20er-Außenregal rechts 3-türig 2 Türen A li+re 1 Tür B mittig Regalelement rechts	N°	B240 H223 T69 35 242 33 Basispreis:	je Tür in PG 1 je Tür in PG 2 je Tür in PG 3 je Tür in PG 4	95 681 95 681 95 681

Dämpfungsbeschläge

Dämpfungsbeschläge (2er-Set) für Schwebetüren zur Soft-Abstoppung der beiden Außentüren	N°	91 257 18
---	----	-----------

Praktisches Zubehör für das
 20er-Außenregal finden Sie
 auf den nachfolgenden Seiten.

Dämpfungsbeschläge

Öffnungs-, Kollisions- und Mitteltür- dämpfung für alle 3-türigen Schränke zieht die Türen in Offen-Position, dämpft die Türen untereinander und zentriert die Mitteltür beim Schließen	N°	91 263 18
---	----	-----------

Passende Betten,
 Nachtschränke, Kommoden,
 Spiegel usw. finden Sie in den
 Programmen SONYO, SONYO+,
 AKARO und ALEGRO2.

Ausführung 3

Marcato2.3

Höhe 223 cm

Schwebetürenschränke mit 20er-Außenregal und 4 waagerechten Sprossen

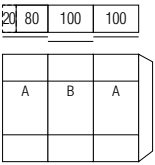
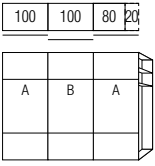
Die vielfältigen Farbausführungen entnehmen Sie bitte der „Programm-Übersicht Ausführung 3“.

Rückwände in Stärke 5 mm

- Preisgruppe PG 1: Dekore
- Preisgruppe PG 2: Kristallspiegel
- Preisgruppe PG 3: Gläser & Grauspiegel
- Preisgruppe PG 4: Gläser matt

Letzte Erfassbarkeit
Preisgruppe PG 4 - Gläser matt
zum 30.05.2023

Breite 300 cm - mit Regal

Schwebetürenschränke	Höhe 223 cm		Aufpreise	
Nutztiefe 58 cm	Tiefe 51 cm	nur lieferbar in Tiefe 69 cm Tiefe 69 cm	Der Preis pro Artikel ergibt sich aus Basispreis + der Addition der Aufpreise:	
 <p>mit 20er-Außenregal links</p> <p>3-türig 2 Türen A li+re 1 Tür B mittig Regalelement links</p>	N°	<p>B300 H223 T69</p> <p>35 302 13</p> <p>Basispreis:</p>	<p>je Tür in PG 1</p> <p>je Tür in PG 2</p> <p>je Tür in PG 3</p> <p>je Tür in PG 4</p>	<p>95 683</p> <p>95 683</p> <p>95 683</p>
 <p>mit 20er-Außenregal rechts</p> <p>3-türig 2 Türen A li+re 1 Tür B mittig Regalelement rechts</p>	N°	<p>B300 H223 T69</p> <p>35 302 33</p> <p>Basispreis:</p>	<p>je Tür in PG 1</p> <p>je Tür in PG 2</p> <p>je Tür in PG 3</p> <p>je Tür in PG 4</p>	<p>95 683</p> <p>95 683</p> <p>95 683</p>

Dämpfungsbeschläge	N°	Preis
<p>Dämpfungsbeschläge (2er-Set) für Schwebetüren zur Soft-Abstoppung der beiden Außentüren</p>	N°	91 257 18
<p>Praktisches Zubehör für das 20er-Außenregal finden Sie auf den nachfolgenden Seiten.</p>		

Dämpfungsbeschläge	N°	Preis
<p>Öffnungs-, Kollisions- und Mitteltürdämpfung für alle 3-türigen Schränke zieht die Türen in Offen-Position, dämpft die Türen untereinander und zentriert die Mitteltür beim Schließen</p>	N°	91 263 18

Passende Betten, Nachtschränke, Kommoden, Spiegel usw. finden Sie in den Programmen SONYO, SONYO+, AKARO und ALEGRO2.

Ausführung 3

Marcato2.3

Höhe 240 cm

Schwebetürenschränke mit 20er-Außenregal und 4 waagerechten Sprossen

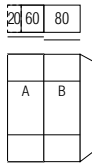
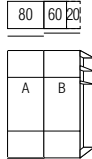
Die vielfältigen Farbausführungen entnehmen Sie bitte der „Programm-Übersicht Ausführung 3“.

Rückwände in Stärke 5 mm

Preisgruppe PG 1: Dekore
 Preisgruppe PG 2: Kristallspiegel
 Preisgruppe PG 3: Gläser & Grauspiegel
 Preisgruppe PG 4: Gläser matt

Letzte Erfassbarkeit
 Preisgruppe PG 4 - Gläser matt
 zum 30.05.2023

Breite 160 cm - mit Regal

Schwebetürenschränke	Höhe 240 cm		Aufpreise	
Nutztiefe 58 cm	Tiefe 51 cm	nur lieferbar in Tiefe 69 cm Tiefe 69 cm	Der Preis pro Artikel ergibt sich aus Basispreis + der Addition der Aufpreise:	
 <p>mit 20er-Außenregal links</p> <p>2-türig 1 Tür A links 1 Tür B rechts Regalelement links</p>	N°	B160 H240 T69 Türen sind auch spiegelbildlich montierbar 32 162 13	je Tür in PG 1 je Tür in PG 2 je Tür in PG 3 je Tür in PG 4	95 681 95 681 95 681
 <p>mit 20er-Außenregal rechts</p> <p>2-türig 1 Tür A links 1 Tür B rechts Regalelement rechts</p>	N°	B160 H240 T69 32 162 33	je Tür in PG 1 je Tür in PG 2 je Tür in PG 3 je Tür in PG 4	95 681 95 681 95 681

Dämpfungsbeschläge		Dämpfungsbeschläge	
Dämpfungsbeschläge (2er-Set) für Schwebetüren zur Soft-Abstoppung der beiden Außentüren	N°	Öffnungs- und Kollisionsdämpfung für alle 2-türigen Schränke zieht die Türen in Offen-Position und dämpft die Türen untereinander	N°
	91 257 18		91 262 18

Praktisches Zubehör für das 20er-Außenregal finden Sie auf den nachfolgenden Seiten.

Passende Betten, Nachtschränke, Kommoden, Spiegel usw. finden Sie in den Programmen SONYO, SONYO+, AKARO und ALEGRO2.

Ausführung 3

Marcato2.3

Höhe 240 cm

Schwebetürenschränke mit 20er-Außenregal und 4 waagerechten Sprossen

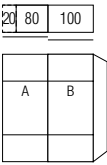
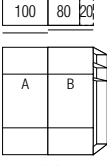
Die vielfältigen Farbausführungen entnehmen Sie bitte der „Programm-Übersicht Ausführung 3“.

Rückwände in Stärke 5 mm

Preisgruppe PG 1: Dekore
 Preisgruppe PG 2: Kristallspiegel
 Preisgruppe PG 3: Gläser & Grauspiegel
 Preisgruppe PG 4: Gläser matt

Letzte Erfassbarkeit
 Preisgruppe PG 4 - Gläser matt
 zum 30.05.2023

Breite 200 cm - mit Regal

Schwebetürenschränke	Höhe 240 cm		Aufpreise	
Nutztiefe 58 cm	Tiefe 51 cm	nur lieferbar in Tiefe 69 cm Tiefe 69 cm	Der Preis pro Artikel ergibt sich aus Basispreis + der Addition der Aufpreise:	
 <p>mit 20er-Außenregal links</p> <p>2-türig 1 Tür A links 1 Tür B rechts Regalelement links</p>	N°	<p>B200 H240 T69 Türen sind auch spiegelbildlich montierbar</p> <p>32 202 13</p>	<p>je Tür in PG 1</p> <p>je Tür in PG 2</p> <p>je Tür in PG 3</p> <p>je Tür in PG 4</p>	<p>95 683</p> <p>95 683</p> <p>95 683</p>
 <p>mit 20er-Außenregal rechts</p> <p>2-türig 1 Tür A links 1 Tür B rechts Regalelement rechts</p>	N°	<p>B200 H240 T69</p> <p>32 202 33</p>	<p>je Tür in PG 1</p> <p>je Tür in PG 2</p> <p>je Tür in PG 3</p> <p>je Tür in PG 4</p>	<p>95 683</p> <p>95 683</p> <p>95 683</p>

Dämpfungsbeschläge		Dämpfungsbeschläge	
<p>Dämpfungsbeschläge (2er-Set) für Schwebetüren zur Soft-Abstoppung der beiden Außentüren</p>	N°	<p>Öffnungs- und Kollisionsdämpfung für alle 2-türigen Schränke zieht die Türen in Offen-Position und dämpft die Türen untereinander</p>	N°
91 257 18		91 262 18	

Praktisches Zubehör für das 20er-Außenregal finden Sie auf den nachfolgenden Seiten.

Passende Betten, Nachtschränke, Kommoden, Spiegel usw. finden Sie in den Programmen SONYO, SONYO+, AKARO und ALEGRO2.

Ausführung 3

Marcato2.3

Höhe 240 cm

Schwebetürenschränke mit 20er-Außenregal und 4 waagerechten Sprossen

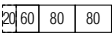
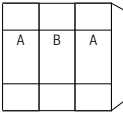
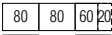
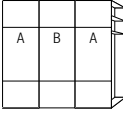
Die vielfältigen Farbausführungen entnehmen Sie bitte der „Programm-Übersicht Ausführung 3“.

Rückwände in Stärke 5 mm

Preisgruppe PG 1: Dekore
 Preisgruppe PG 2: Kristallspiegel
 Preisgruppe PG 3: Gläser & Grauspiegel
 Preisgruppe PG 4: Gläser matt

Letzte Erfassbarkeit
 Preisgruppe PG 4 - Gläser matt
 zum 30.05.2023

Breite 240 cm - mit Regal

Schwebetürenschränke	Höhe 240 cm		Aufpreise	
Nutztiefe 58 cm	Tiefe 51 cm	nur lieferbar in Tiefe 69 cm Tiefe 69 cm	Der Preis pro Artikel ergibt sich aus Basispreis + der Addition der Aufpreise:	
  mit 20er-Außenregal links 3-türig 2 Türen A li+re 1 Tür B mittig Regalelement links	N°	B240 H240 T69 32 242 13	je Tür in PG 1 je Tür in PG 2 je Tür in PG 3 je Tür in PG 4	95 681 95 681 95 681
  mit 20er-Außenregal rechts 3-türig 2 Türen A li+re 1 Tür B mittig Regalelement rechts	N°	B240 H240 T69 32 242 33	je Tür in PG 1 je Tür in PG 2 je Tür in PG 3 je Tür in PG 4	95 681 95 681 95 681

Dämpfungsbeschläge

Dämpfungsbeschläge (2er-Set) für Schwebetüren zur Soft-Abstoppung der beiden Außentüren	N°	91 257 18
---	----	-----------

Praktisches Zubehör für das
 20er-Außenregal finden Sie
 auf den nachfolgenden Seiten.

Dämpfungsbeschläge

Öffnungs-, Kollisions- und Mitteltür- dämpfung für alle 3-türigen Schränke zieht die Türen in Offen-Position, dämpft die Türen untereinander und zentriert die Mitteltür beim Schließen	N°	91 263 18
---	----	-----------

Passende Betten,
 Nachtschränke, Kommoden,
 Spiegel usw. finden Sie in den
 Programmen SONYO, SONYO+,
 AKARO und ALEGRO2.

Ausführung 3

Marcato2.3

Höhe 240 cm

Schwebetürenschränke mit 20er-Außenregal und 4 waagerechten Sprossen

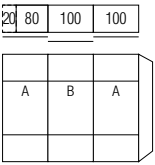
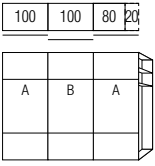
Die vielfältigen Farbausführungen entnehmen Sie bitte der „Programm-Übersicht Ausführung 3“.

Rückwände in Stärke 5 mm

- Preisgruppe PG 1: Dekore
- Preisgruppe PG 2: Kristallspiegel
- Preisgruppe PG 3: Gläser & Grauspiegel
- Preisgruppe PG 4: Gläser matt

Letzte Erfassbarkeit
Preisgruppe PG 4 - Gläser matt
zum 30.05.2023

Breite 300 cm - mit Regal

Schwebetürenschränke	Höhe 240 cm		Aufpreise	
Nutztiefe 58 cm	Tiefe 51 cm	nur lieferbar in Tiefe 69 cm Tiefe 69 cm	Der Preis pro Artikel ergibt sich aus Basispreis + der Addition der Aufpreise:	
 <p>mit 20er-Außenregal links</p> <p>3-türig 2 Türen A li+re 1 Tür B mittig Regalelement links</p>	N°	B300 H240 T69 32 302 13	je Tür in PG 1 je Tür in PG 2 je Tür in PG 3 je Tür in PG 4	95 683 95 683 95 683
 <p>mit 20er-Außenregal rechts</p> <p>3-türig 2 Türen A li+re 1 Tür B mittig Regalelement rechts</p>	N°	B300 H240 T69 32 302 33	je Tür in PG 1 je Tür in PG 2 je Tür in PG 3 je Tür in PG 4	95 683 95 683 95 683

Dämpfungsbeschläge	N°	91 257 18
Dämpfungsbeschläge (2er-Set) für Schwebetüren zur Soft-Abstoppung der beiden Außentüren	N°	91 257 18
Praktisches Zubehör für das 20er-Außenregal finden Sie auf den nachfolgenden Seiten.		

Dämpfungsbeschläge	N°	91 263 18
Öffnungs-, Kollisions- und Mitteltürdämpfung für alle 3-türigen Schränke zieht die Türen in Offen-Position, dämpft die Türen untereinander und zentriert die Mitteltür beim Schließen	N°	91 263 18

Passende Betten, Nachtschränke, Kommoden, Spiegel usw. finden Sie in den Programmen SONYO, SONYO+, AKARO und ALEGRO2.

Schwebetürenschränke mit 20er-Außenregal und 5 waagerechten Sprossen

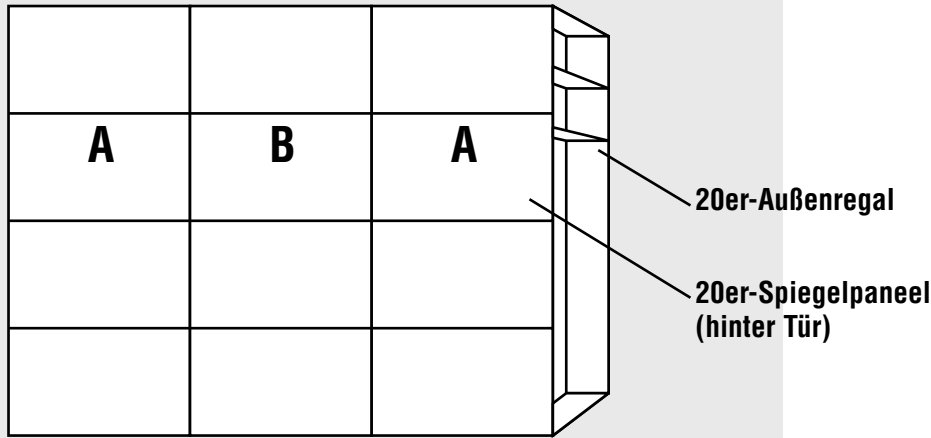
Schwebetürenschränke

Höhe: **223/240 cm**
 Tiefe: **69 cm**
 Breite: **160-300 cm**

Korpusinnenfarbe Birke-Nachbildung bzw. Leinenoptik Twist

Rückwände in Stärke 5 mm

Schrank-Innenausstattung und Beleuchtungen im Programm ZUBEHÖR



Innenausstattung je Schrankelement
 Höhe 223/240 cm:
 2 Fachböden
 1 Kleiderstange

1.+2. Farbe der Türen A und Farbe der Türen B wählen:	3. Korpusfarbe und Farbe des 20er-Außenregals wählen:	5. Griffleisten- und Türsprossenfarbe wählen:
<p>Preisgruppe PG 1 - Dekore</p> <p>P9 Polarweiß P1 Perla S9 Seidengrau Y1 Terra L1 Basalt Q9 Jackson-Eiche-Nachbildung M1 Sonoma-Eiche-Nachbildung B1 Platin-Eiche-Nachbildung K1 Artisan-Eiche-Nachbildung U9 Riviera-Eiche-Nachbildung E9 Silbergrau-Eiche-Nachbildung NEU! A1 Macadamia-Nussbaum-Nachbildung</p> <p>Preisgruppe PG 2 - Kristallspiegel</p> <p>G79 Kristallspiegel</p> <p>Preisgruppe PG 3 - Gläser glänzend & Grauspiegel</p> <p>G28 Weißglas G30 Perlaglas G71 Seidengrauglas G76 Terraglas G98 Basaltglas G57 Grauspiegel</p> <p>Preisgruppe PG 4 - Gläser matt</p> <p>G129 Weißglas matt G134 Seidengrauglas matt</p>	<p>P9 Polarweiß P1 Perla S9 Seidengrau Y1 Terra L1 Basalt Q9 Jackson-Eiche-Nachbildung M1 Sonoma-Eiche-Nachbildung B1 Platin-Eiche-Nachbildung K1 Artisan-Eiche-Nachbildung U9 Riviera-Eiche-Nachbildung E9 Silbergrau-Eiche-Nachbildung NEU! A1 Macadamia-Nussbaum-Nachbildung</p> <p>4. Korpusinnenfarbe wählen:</p> <p>Z1 Birke-Nachbildung X1 Leinenoptik Twist</p>	<p>301 alu-matt 302 chrom 322 Edelstahl NEU! 324 schwarz</p> <p>Griffleiste Ausführung 176</p>
<p>Grundausstattung des 20er-Außenregals 2 x Fachboden Breite 55 cm, Tiefe 18 cm, Stärke 32 mm 1 x Kristallspiegel-Panel Breite 20 cm</p>		

Letzte Erfassbarkeit
 Preisgruppe PG 4 - Gläser matt
 zum 30.05.2023

Ausführung 5

Marcato2.5

Höhe 223 cm

Schwebetürenschränke mit 20er-Außenregal und 5 waagerechten Sprossen

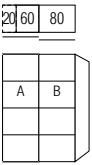
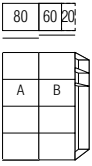
Die vielfältigen Farbausführungen entnehmen Sie bitte der „Programm-Übersicht Ausführung 5“.

Rückwände in Stärke 5 mm

Preisgruppe PG 1: Dekore
 Preisgruppe PG 2: Kristallspiegel
 Preisgruppe PG 3: Gläser & Grauspiegel
 Preisgruppe PG 4: Gläser matt

Letzte Erfassbarkeit
 Preisgruppe PG 4 - Gläser matt
 zum 30.05.2023

Breite 160 cm - mit Regal

Schwebetürenschränke	Höhe 223 cm		Aufpreise	
Nutztiefe 58 cm	Tiefe 51 cm	nur lieferbar in Tiefe 69 cm Tiefe 69 cm	Der Preis pro Artikel ergibt sich aus Basispreis + der Addition der Aufpreise:	
 <p>mit 20er-Außenregal links</p> <p>2-türig 1 Tür A links 1 Tür B rechts Regalelement links</p>	N°	<p>B160 H223 T69 Türen sind auch spiegelbildlich montierbar</p> <p>35 162 15</p>	<p>je Tür in PG 1</p> <p>je Tür in PG 2</p> <p>je Tür in PG 3</p> <p>je Tür in PG 4</p>	<p>95 681</p> <p>95 681</p> <p>95 681</p>
 <p>mit 20er-Außenregal rechts</p> <p>2-türig 1 Tür A links 1 Tür B rechts Regalelement rechts</p>	N°	<p>B160 H223 T69</p> <p>35 162 35</p>	<p>je Tür in PG 1</p> <p>je Tür in PG 2</p> <p>je Tür in PG 3</p> <p>je Tür in PG 4</p>	<p>95 681</p> <p>95 681</p> <p>95 681</p>

Dämpfungsbeschläge		Dämpfungsbeschläge	
<p>Dämpfungsbeschläge (2er-Set) für Schwebetüren zur Soft-Abstoppung der beiden Außentüren</p>	N°	<p>Öffnungs- und Kollisionsdämpfung für alle 2-türigen Schränke zieht die Türen in Offen-Position und dämpft die Türen untereinander</p>	N°
91 257 18		91 262 18	

Praktisches Zubehör für das 20er-Außenregal finden Sie auf den nachfolgenden Seiten.

Passende Betten, Nachtschränke, Kommoden, Spiegel usw. finden Sie in den Programmen SONYO, SONYO+, AKARO und ALEGRO2.

Ausführung 5

Marcato2.5

Höhe 223 cm

Schwebetürenschränke mit 20er-Außenregal und 5 waagerechten Sprossen

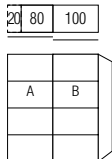
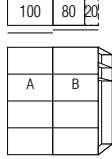
Die vielfältigen Farbausführungen entnehmen Sie bitte der „Programm-Übersicht Ausführung 5“.

Rückwände in Stärke 5 mm

Preisgruppe PG 1: Dekore
 Preisgruppe PG 2: Kristallspiegel
 Preisgruppe PG 3: Gläser & Grauspiegel
 Preisgruppe PG 4: Gläser matt

Letzte Erfassbarkeit
 Preisgruppe PG 4 - Gläser matt
 zum 30.05.2023

Breite 200 cm - mit Regal

Schwebetürenschränke	Höhe 223 cm		Aufpreise	
Nutztiefe 58 cm	Tiefe 51 cm	nur lieferbar in Tiefe 69 cm Tiefe 69 cm	Der Preis pro Artikel ergibt sich aus Basispreis + der Addition der Aufpreise:	
 <p>mit 20er-Außenregal links</p> <p>2-türig 1 Tür A links 1 Tür B rechts Regalelement links</p>	N°	B200 H223 T69 Türen sind auch spiegelbildlich montierbar 35 202 15	je Tür in PG 1 je Tür in PG 2 je Tür in PG 3 je Tür in PG 4	95 683 95 683 95 683
 <p>mit 20er-Außenregal rechts</p> <p>2-türig 1 Tür A links 1 Tür B rechts Regalelement rechts</p>	N°	B200 H223 T69 35 202 35	je Tür in PG 1 je Tür in PG 2 je Tür in PG 3 je Tür in PG 4	95 683 95 683 95 683

Dämpfungsbeschläge		Dämpfungsbeschläge	
Dämpfungsbeschläge (2er-Set) für Schwebetüren zur Soft-Abstoppung der beiden Außentüren	N°	Öffnungs- und Kollisionsdämpfung für alle 2-türigen Schränke zieht die Türen in Offen-Position und dämpft die Türen untereinander	N°
	91 257 18		91 262 18

Praktisches Zubehör für das
 20er-Außenregal finden Sie
 auf den nachfolgenden Seiten.

Passende Betten,
 Nachtschränke, Kommoden,
 Spiegel usw. finden Sie in den
 Programmen SONYO, SONYO+,
 AKARO und ALEGRO2.

Ausführung 5

Marcato2.5

Höhe 223 cm

Schwebetürenschränke mit 20er-Außenregal und 5 waagerechten Sprossen

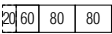
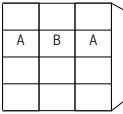
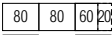
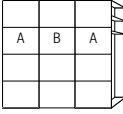
Die vielfältigen Farbausführungen entnehmen Sie bitte der „Programm-Übersicht Ausführung 5“.

Rückwände in Stärke 5 mm

Preisgruppe PG 1: Dekore
 Preisgruppe PG 2: Kristallspiegel
 Preisgruppe PG 3: Gläser & Grauspiegel
 Preisgruppe PG 4: Gläser matt

Letzte Erfassbarkeit
 Preisgruppe PG 4 - Gläser matt
 zum 30.05.2023

Breite 240 cm - mit Regal

Schwebetürenschränke	Höhe 223 cm		Aufpreise	
Nutztiefe 58 cm	Tiefe 51 cm	nur lieferbar in Tiefe 69 cm Tiefe 69 cm	Der Preis pro Artikel ergibt sich aus Basispreis + der Addition der Aufpreise:	
  mit 20er-Außenregal links 3-türig 2 Türen A li+re 1 Tür B mittig Regalelement links	N°	B240 H223 T69 35 242 15	je Tür in PG 1 je Tür in PG 2 je Tür in PG 3 je Tür in PG 4	95 681 95 681 95 681
  mit 20er-Außenregal rechts 3-türig 2 Türen A li+re 1 Tür B mittig Regalelement rechts	N°	B240 H223 T69 35 242 35	je Tür in PG 1 je Tür in PG 2 je Tür in PG 3 je Tür in PG 4	95 681 95 681 95 681

Dämpfungsbeschläge

Dämpfungsbeschläge (2er-Set) für Schwebetüren zur Soft-Abstoppung der beiden Außentüren	N°	91 257 18
---	----	-----------

Praktisches Zubehör für das 20er-Außenregal finden Sie auf den nachfolgenden Seiten.

Dämpfungsbeschläge

Öffnungs-, Kollisions- und Mitteltürdämpfung für alle 3-türigen Schränke zieht die Türen in Offen-Position, dämpft die Türen untereinander und zentriert die Mitteltür beim Schließen	N°	91 263 18
---	----	-----------

Passende Betten, Nachtschränke, Kommoden, Spiegel usw. finden Sie in den Programmen SONYO, SONYO+, AKARO und ALEGRO2.

Ausführung 5

Marcato2.5

Höhe 223 cm

Schwebetürenschränke mit 20er-Außenregal und 5 waagerechten Sprossen

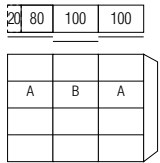
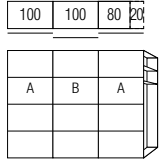
Die vielfältigen Farbausführungen entnehmen Sie bitte der „Programm-Übersicht Ausführung 5“.

Rückwände in Stärke 5 mm

Preisgruppe PG 1: Dekore
 Preisgruppe PG 2: Kristallspiegel
 Preisgruppe PG 3: Gläser & Grauspiegel
 Preisgruppe PG 4: Gläser matt

Letzte Erfassbarkeit
 Preisgruppe PG 4 - Gläser matt
 zum 30.05.2023

Breite 300 cm - mit Regal

Schwebetürenschränke	Höhe 223 cm		Aufpreise	
Nutztiefe 58 cm	Tiefe 51 cm	nur lieferbar in Tiefe 69 cm Tiefe 69 cm	Der Preis pro Artikel ergibt sich aus Basispreis + der Addition der Aufpreise:	
 <p>mit 20er-Außenregal links</p> <p>3-türig 2 Türen A li+re 1 Tür B mittig Regalelement links</p>	N°	B300 H223 T69 35 302 15	je Tür in PG 1 je Tür in PG 2 je Tür in PG 3 je Tür in PG 4	 95 683 95 683 95 683
 <p>mit 20er-Außenregal rechts</p> <p>3-türig 2 Türen A li+re 1 Tür B mittig Regalelement rechts</p>	N°	B300 H223 T69 35 302 35	je Tür in PG 1 je Tür in PG 2 je Tür in PG 3 je Tür in PG 4	 95 683 95 683 95 683

Dämpfungsbeschläge

Dämpfungsbeschläge (2er-Set) für Schwebetüren zur Soft-Abstoppung der beiden Außentüren	N°	91 257 18
---	----	-----------

Praktisches Zubehör für das
20er-Außenregal finden Sie
auf den nachfolgenden Seiten.

Dämpfungsbeschläge

Öffnungs-, Kollisions- und Mitteltür- dämpfung für alle 3-türigen Schränke zieht die Türen in Offen-Position, dämpft die Türen untereinander und zentriert die Mitteltür beim Schließen	N°	91 263 18
---	----	-----------

Passende Betten,
Nachtschränke, Kommoden,
Spiegel usw. finden Sie in den
Programmen SONYO, SONYO+,
AKARO und ALEGRO2.

Ausführung 5

Marcato2.5

Höhe 240 cm

Schwebetürenschränke mit 20er-Außenregal und 5 waagerechten Sprossen

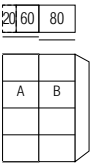
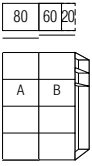
Die vielfältigen Farbausführungen entnehmen Sie bitte der „Programm-Übersicht Ausführung 5“.

Rückwände in Stärke 5 mm

- Preisgruppe PG 1: Dekore
- Preisgruppe PG 2: Kristallspiegel
- Preisgruppe PG 3: Gläser & Grauspiegel
- Preisgruppe PG 4: Gläser matt

Letzte Erfassbarkeit
Preisgruppe PG 4 - Gläser matt
zum 30.05.2023

Breite 160 cm - mit Regal

Schwebetürenschränke	Höhe 240 cm		Aufpreise	
Nutztiefe 58 cm	Tiefe 51 cm	nur lieferbar in Tiefe 69 cm Tiefe 69 cm	Der Preis pro Artikel ergibt sich aus Basispreis + der Addition der Aufpreise:	
 <p>mit 20er-Außenregal links</p> <p>2-türig 1 Tür A links 1 Tür B rechts Regalelement links</p>	N°	<p>B160 H240 T69 Türen sind auch spiegelbildlich montierbar</p> <p>32 162 15</p> <p>Basispreis:</p>	<p>je Tür in PG 1</p> <p>je Tür in PG 2</p> <p>je Tür in PG 3</p> <p>je Tür in PG 4</p>	<p>95 681</p> <p>95 681</p> <p>95 681</p>
 <p>mit 20er-Außenregal rechts</p> <p>2-türig 1 Tür A links 1 Tür B rechts Regalelement rechts</p>	N°	<p>B160 H240 T69</p> <p>32 162 35</p> <p>Basispreis:</p>	<p>je Tür in PG 1</p> <p>je Tür in PG 2</p> <p>je Tür in PG 3</p> <p>je Tür in PG 4</p>	<p>95 681</p> <p>95 681</p> <p>95 681</p>

Dämpfungsbeschläge	N°	Preis
<p>Dämpfungsbeschläge (2er-Set) für Schwebetüren zur Soft-Abstoppung der beiden Außentüren</p>	N°	91 257 18
<p>Praktisches Zubehör für das 20er-Außenregal finden Sie auf den nachfolgenden Seiten.</p>		

Dämpfungsbeschläge	N°	Preis
<p>Öffnungs- und Kollisionsdämpfung für alle 2-türigen Schränke zieht die Türen in Offen-Position und dämpft die Türen untereinander</p>	N°	91 262 18

Passende Betten, Nachtschränke, Kommoden, Spiegel usw. finden Sie in den Programmen SONYO, SONYO+, AKARO und ALEGRO2.

Ausführung 5

Marcato2.5

Höhe 240 cm

Schwebetürenschränke mit 20er-Außenregal und 5 waagerechten Sprossen

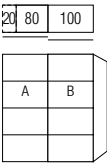
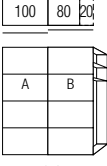
Die vielfältigen Farbausführungen entnehmen Sie bitte der „Programm-Übersicht Ausführung 5“.

Rückwände in Stärke 5 mm

Preisgruppe PG 1: Dekore
 Preisgruppe PG 2: Kristallspiegel
 Preisgruppe PG 3: Gläser & Grauspiegel
 Preisgruppe PG 4: Gläser matt

Letzte Erfassbarkeit
 Preisgruppe PG 4 - Gläser matt
 zum 30.05.2023

Breite 200 cm - mit Regal

Schwebetürenschränke	Höhe 240 cm		Aufpreise	
Nutztiefe 58 cm	Tiefe 51 cm	nur lieferbar in Tiefe 69 cm Tiefe 69 cm	Der Preis pro Artikel ergibt sich aus Basispreis + der Addition der Aufpreise:	
 <p>mit 20er-Außenregal links</p> <p>2-türig 1 Tür A links 1 Tür B rechts Regalelement links</p>	N°	B200 H240 T69 Türen sind auch spiegelbildlich montierbar 32 202 15	je Tür in PG 1 je Tür in PG 2 je Tür in PG 3 je Tür in PG 4	95 683 95 683 95 683
 <p>mit 20er-Außenregal rechts</p> <p>2-türig 1 Tür A links 1 Tür B rechts Regalelement rechts</p>	N°	B200 H240 T69 32 202 35	je Tür in PG 1 je Tür in PG 2 je Tür in PG 3 je Tür in PG 4	95 683 95 683 95 683

Dämpfungsbeschläge		Dämpfungsbeschläge	
Dämpfungsbeschläge (2er-Set) für Schwebetüren zur Soft-Abstoppung der beiden Außentüren	N°	91 257 18	
		Öffnungs- und Kollisionsdämpfung für alle 2-türigen Schränke zieht die Türen in Offen-Position und dämpft die Türen untereinander	N°
			91 262 18

Praktisches Zubehör für das
 20er-Außenregal finden Sie
 auf den nachfolgenden Seiten.

Passende Betten,
 Nachtschränke, Kommoden,
 Spiegel usw. finden Sie in den
 Programmen SONYO, SONYO+,
 AKARO und ALEGRO2.

Ausführung 5

Marcato2.5

Höhe 240 cm

Schwebetürenschränke mit 20er-Außenregal und 5 waagerechten Sprossen

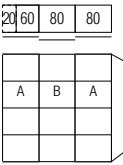
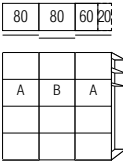
Die vielfältigen Farbausführungen entnehmen Sie bitte der „Programm-Übersicht Ausführung 5“.

Rückwände in Stärke 5 mm

Preisgruppe PG 1: Dekore
 Preisgruppe PG 2: Kristallspiegel
 Preisgruppe PG 3: Gläser & Grauspiegel
 Preisgruppe PG 4: Gläser matt

Letzte Erfassbarkeit
 Preisgruppe PG 4 - Gläser matt
 zum 30.05.2023

Breite 240 cm - mit Regal

Schwebetürenschränke	Höhe 240 cm		Aufpreise	
Nutztiefe 58 cm	Tiefe 51 cm	nur lieferbar in Tiefe 69 cm Tiefe 69 cm	Der Preis pro Artikel ergibt sich aus Basispreis + der Addition der Aufpreise:	
 <p>mit 20er-Außenregal links</p> <p>3-türig 2 Türen A li+re 1 Tür B mittig Regalelement links</p>	N°	B240 H240 T69 32 242 15	je Tür in PG 1 je Tür in PG 2 je Tür in PG 3 je Tür in PG 4	95 681 95 681 95 681
 <p>mit 20er-Außenregal rechts</p> <p>3-türig 2 Türen A li+re 1 Tür B mittig Regalelement rechts</p>	N°	B240 H240 T69 32 242 35	je Tür in PG 1 je Tür in PG 2 je Tür in PG 3 je Tür in PG 4	95 681 95 681 95 681

Dämpfungsbeschläge

Dämpfungsbeschläge (2er-Set) für Schwebetüren zur Soft-Abstoppung der beiden Außentüren	N°	91 257 18
---	----	-----------

Praktisches Zubehör für das
 20er-Außenregal finden Sie
 auf den nachfolgenden Seiten.

Dämpfungsbeschläge

Öffnungs-, Kollisions- und Mitteltür- dämpfung für alle 3-türigen Schränke zieht die Türen in Offen-Position, dämpft die Türen untereinander und zentriert die Mitteltür beim Schließen	N°	91 263 18
---	----	-----------

Passende Betten,
 Nachtschränke, Kommoden,
 Spiegel usw. finden Sie in den
 Programmen SONYO, SONYO+,
 AKARO und ALEGRO2.

Ausführung 5

Marcato2.5

Höhe 240 cm

Schwebetürenschränke mit 20er-Außenregal und 5 waagerechten Sprossen

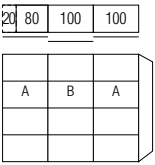
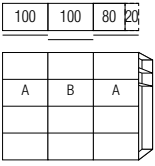
Die vielfältigen Farbausführungen entnehmen Sie bitte der „Programm-Übersicht Ausführung 5“.

Rückwände in Stärke 5 mm

Preisgruppe PG 1: Dekore
Preisgruppe PG 2: Kristallspiegel
Preisgruppe PG 3: Gläser & Grauspiegel
Preisgruppe PG 4: Gläser matt

Letzte Erfassbarkeit
Preisgruppe PG 4 - Gläser matt
zum 30.05.2023

Breite 300 cm - mit Regal

Schwebetürenschränke	Höhe 240 cm		Aufpreise	
Nutztiefe 58 cm	Tiefe 51 cm	nur lieferbar in Tiefe 69 cm Tiefe 69 cm	Der Preis pro Artikel ergibt sich aus Basispreis + der Addition der Aufpreise:	
 <p>mit 20er-Außenregal links</p> <p>3-türig 2 Türen A li+re 1 Tür B mittig Regalelement links</p>	N°	B300 H240 T69 32 302 15	je Tür in PG 1 je Tür in PG 2 je Tür in PG 3 je Tür in PG 4	95 683 95 683 95 683
 <p>mit 20er-Außenregal rechts</p> <p>3-türig 2 Türen A li+re 1 Tür B mittig Regalelement rechts</p>	N°	B300 H240 T69 32 302 35	je Tür in PG 1 je Tür in PG 2 je Tür in PG 3 je Tür in PG 4	95 683 95 683 95 683

Dämpfungsbeschläge		Dämpfungsbeschläge	
Dämpfungsbeschläge (2er-Set) für Schwebetüren zur Soft-Abstoppung der beiden Außentüren	N°	91 257 18	
		Öffnungs-, Kollisions- und Mitteltür- dämpfung für alle 3-türigen Schränke zieht die Türen in Offen-Position, dämpft die Türen untereinander und zentriert die Mitteltür beim Schließen	N°
			91 263 18

Praktisches Zubehör für das
20er-Außenregal finden Sie
auf den nachfolgenden Seiten.

Passende Betten,
Nachtschränke, Kommoden,
Spiegel usw. finden Sie in den
Programmen SONYO, SONYO+,
AKARO und ALEGRO2.

Schwebetürenschränke mit 20er-Außenregal, 4 waagerechten Sprossen und Dekorabsetzung

Schwebetürenschränke

Höhe: 223/240 cm
Tiefe: 69 cm
Breite: 160-320 cm

Korpussinnenfarbe Birke-Nachbildung bzw. Leinenoptik Twist

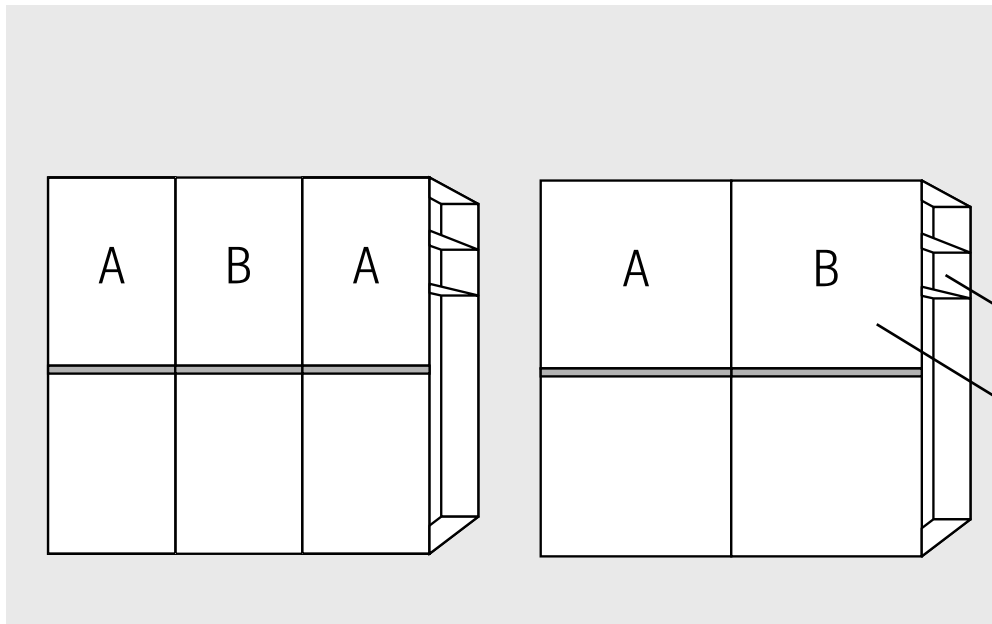
Rückwände in Stärke 5 mm


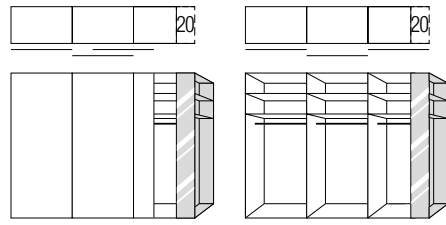
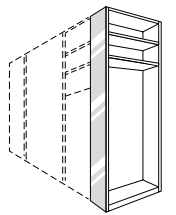
Schrank-Innenausstattung und Beleuchtungen im Programm ZUBEHÖR

20er-Außenregal

20er-Spiegelpaneel (hinter Tür)

Innenausstattung je Schrankelement Höhe 223/240 cm:
2 Fachböden
1 Kleiderstange



<p>1.+2. Farbe der Türen A und B Farbe der Türen B wählen:</p>	<p>3. Farbe der Dekorabsetzung wählen:</p>	<p>5. Korpussinnenfarbe wählen:</p>
<p>Preisgruppe PG 1 - Dekore P9 Polarweiß P1 Perla S9 Seidengrau Y1 Terra L1 Basalt Q9 Jackson-Eiche-Nachbildung M1 Sonoma-Eiche-Nachbildung B1 Platin-Eiche-Nachbildung K1 Artisan-Eiche-Nachbildung U9 Riviera-Eiche-Nachbildung E9 Silbergrau-Eiche-Nachbildung NEU! A1 Macadamia-Nussbaum-Nachbildung</p>	<p>P9 Polarweiß P1 Perla S9 Seidengrau Y1 Terra L1 Basalt Q9 Jackson-Eiche-Nachbildung M1 Sonoma-Eiche-Nachbildung B1 Platin-Eiche-Nachbildung K1 Artisan-Eiche-Nachbildung U9 Riviera-Eiche-Nachbildung E9 Silbergrau-Eiche-Nachbildung NEU! A1 Macadamia-Nussbaum-Nachbildung</p>	<p>Z1 Birke-Nachbildung X1 Leinenoptik Twist</p> <p>6. Griffleisten- und Türsprossenfarbe wählen:</p> <p>301 alu-matt 302 chrom 322 Edelstahl 324 schwarz NEU!</p> <p>Griffleiste Ausführung 176</p> 
<p>Preisgruppe PG 2 - Kristallspiegel G79 Kristallspiegel</p> <p>Preisgruppe PG 3 - Gläser glänzend & Grauspiegel G28 Weißglas G30 Perlaglas G71 Seidengrauglas G76 Terraglas G98 Basaltglas G57 Grauspiegel</p> <p>Preisgruppe PG 4 - Gläser matt G129 Weißglas matt G134 Seidengrauglas matt</p> <p style="border: 1px solid black; padding: 5px; display: inline-block;">Letzte Erfassbarkeit Preisgruppe PG 4 - Gläser matt zum 30.05.2023</p>	<p>4. Korpustfarbe und Farbe des 20er-Außenregals wählen:</p> <p>P9 Polarweiß P1 Perla S9 Seidengrau Y1 Terra L1 Basalt Q9 Jackson-Eiche-Nachbildung M1 Sonoma-Eiche-Nachbildung B1 Platin-Eiche-Nachbildung K1 Artisan-Eiche-Nachbildung U9 Riviera-Eiche-Nachbildung E9 Silbergrau-Eiche-Nachbildung NEU! A1 Macadamia-Nussbaum-Nachbildung</p>	<p>Grundausrüstung des 20er-Außenregals 2 x Fachboden Breite 55 cm, Tiefe 18 cm, Stärke 32 mm 1 x Kristallspiegel-Paneel Breite 20 cm</p>  

Ausführung 6

Marcato2.6

Höhe 223 cm

Schwebetürenschränke mit 20er-Außenregal, 4 waagerechten Sprossen und Dekorabsetzung

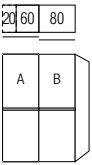
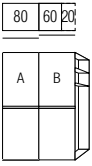
Die vielfältigen Farbausführungen entnehmen Sie bitte der „Programm-Übersicht Ausführung 6“.

Rückwände in Stärke 5 mm

Preisgruppe PG 1: Dekore
 Preisgruppe PG 2: Kristallspiegel
 Preisgruppe PG 3: Gläser & Grauspiegel
 Preisgruppe PG 4: Gläser matt

Letzte Erfassbarkeit
 Preisgruppe PG 4 - Gläser matt
 zum 30.05.2023

Breite 160 cm - mit Regal

Schwebetürenschränke	Höhe 223 cm		Aufpreise	
Nutztiefe 58 cm	Tiefe 51 cm	nur lieferbar in Tiefe 69 cm Tiefe 69 cm	Der Preis pro Artikel ergibt sich aus Basispreis + der Addition der Aufpreise:	
 <p>mit 20er-Außenregal links</p> <p>2-türig 1 Tür A links 1 Tür B rechts Regalelement links</p>	N°	B160 H223 T69 Türen sind auch spiegelbildlich montierbar 35 165 06	je Tür in PG 1 je Tür in PG 2 je Tür in PG 3 je Tür in PG 4	95 681 95 681 95 681
 <p>mit 20er-Außenregal rechts</p> <p>2-türig 1 Tür A links 1 Tür B rechts Regalelement rechts</p>	N°	B160 H223 T69 35 165 26	je Tür in PG 1 je Tür in PG 2 je Tür in PG 3 je Tür in PG 4	95 681 95 681 95 681

Dämpfungsbeschläge		Dämpfungsbeschläge	
Dämpfungsbeschläge (2er-Set) für Schwebetüren zur Soft-Abstoppung der beiden Außentüren	N°	Öffnungs- und Kollisionsdämpfung für alle 2-türigen Schränke zieht die Türen in Offen-Position und dämpft die Türen untereinander	N°
	91 257 18		91 262 18

Praktisches Zubehör für das 20er-Außenregal finden Sie auf den nachfolgenden Seiten.

Passende Betten, Nachtschränke, Kommoden, Spiegel usw. finden Sie in den Programmen SONYO, SONYO+, AKARO und ALEGRO2.

Ausführung 6

Marcato2.6

Höhe 223 cm

Schwebetürenschränke mit 20er-Außenregal, 4 waagerechten Sprossen und Dekorabsetzung

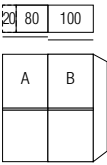
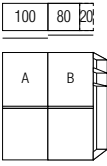
Die vielfältigen Farbausführungen entnehmen Sie bitte der „Programm-Übersicht Ausführung 6“.

Rückwände in Stärke 5 mm

Preisgruppe PG 1: Dekore
 Preisgruppe PG 2: Kristallspiegel
 Preisgruppe PG 3: Gläser & Grauspiegel
 Preisgruppe PG 4: Gläser matt

Letzte Erfassbarkeit
 Preisgruppe PG 4 - Gläser matt
 zum 30.05.2023

Breite 200 cm - mit Regal

Schwebetürenschränke	Höhe 223 cm		Aufpreise	
Nutztiefe 58 cm	Tiefe 51 cm	nur lieferbar in Tiefe 69 cm Tiefe 69 cm	Der Preis pro Artikel ergibt sich aus Basispreis + der Addition der Aufpreise:	
 <p>mit 20er-Außenregal links</p> <p>2-türig 1 Tür A links 1 Tür B rechts Regalelement links</p>	N°	B200 H223 T69 Türen sind auch spiegelbildlich montierbar 35 205 06	je Tür in PG 1 je Tür in PG 2 je Tür in PG 3 je Tür in PG 4	95 683 95 683 95 683
 <p>mit 20er-Außenregal rechts</p> <p>2-türig 1 Tür A links 1 Tür B rechts Regalelement rechts</p>	N°	B200 H223 T69 35 205 26	je Tür in PG 1 je Tür in PG 2 je Tür in PG 3 je Tür in PG 4	95 683 95 683 95 683

Dämpfungsbeschläge		Dämpfungsbeschläge	
Dämpfungsbeschläge (2er-Set) für Schwebetüren zur Soft-Abstoppung der beiden Außentüren	N°	Öffnungs- und Kollisionsdämpfung für alle 2-türigen Schränke zieht die Türen in Offen-Position und dämpft die Türen untereinander	N°
91 257 18		91 262 18	

Praktisches Zubehör für das 20er-Außenregal finden Sie auf den nachfolgenden Seiten.

Passende Betten, Nachtschränke, Kommoden, Spiegel usw. finden Sie in den Programmen SONYO, SONYO+, AKARO und ALEGRO2.

Ausführung 6

Marcato2.6

Höhe 223 cm

Schwebetürenschränke mit 20er-Außenregal, 4 waagerechten Sprossen und Dekorabsetzung

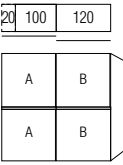
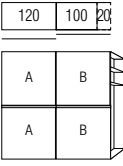
Die vielfältigen Farbausführungen entnehmen Sie bitte der „Programm-Übersicht Ausführung 6“.

Rückwände in Stärke 5 mm

Preisgruppe PG 1: Dekore
 Preisgruppe PG 2: Kristallspiegel
 Preisgruppe PG 3: Gläser & Grauspiegel
 Preisgruppe PG 4: Gläser matt

Letzte Erfassbarkeit
 Preisgruppe PG 4 - Gläser matt
 zum 30.05.2023

Breite 240 cm - mit Regal

Schwebetürenschränke	Höhe 223 cm		Aufpreise	
Nutztiefe 58 cm	Tiefe 51 cm	nur lieferbar in Tiefe 69 cm Tiefe 69 cm	Der Preis pro Artikel ergibt sich aus Basispreis + der Addition der Aufpreise:	
 <p>mit 20er-Außenregal links</p> <p>2-türig 2 Türpaneele A links 2 Türpaneele B rechts Regalelement links</p>	N°	B240 H223 T69 Türen sind auch spiegelbildlich montierbar 35 247 06	je Türpaneel in PG 1 je Türpaneel in PG 2 je Türpaneel in PG 3 je Türpaneel in PG 4	95 695 95 695 95 695
 <p>mit 20er-Außenregal rechts</p> <p>2-türig 2 Türpaneele A links 2 Türpaneele B rechts Regalelement rechts</p>	N°	B240 H223 T69 35 247 26	je Türpaneel in PG 1 je Türpaneel in PG 2 je Türpaneel in PG 3 je Türpaneel in PG 4	95 695 95 695 95 695

Dämpfungsbeschläge		Dämpfungsbeschläge	
Dämpfungsbeschläge (2er-Set) für Schwebetüren zur Soft-Abstopfung der beiden Außentüren	N°	91 257 18	
		Öffnungs- und Kollisionsdämpfung für alle 2-türigen Schränke zieht die Türen in Offen-Position und dämpft die Türen untereinander	N°
			91 262 18

Praktisches Zubehör für das 20er-Außenregal finden Sie auf den nachfolgenden Seiten.

Passende Betten, Nachtschränke, Kommoden, Spiegel usw. finden Sie in den Programmen SONYO, SONYO+, AKARO und ALEGRO2.

Ausführung 6

Marcato2.6

Höhe 223 cm

Schwebetürenschränke mit 20er-Außenregal, 4 waagerechten Sprossen und Dekorabsetzung

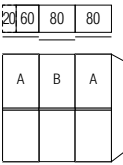
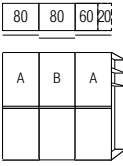
Die vielfältigen Farbausführungen entnehmen Sie bitte der „Programm-Übersicht Ausführung 6“.

Rückwände in Stärke 5 mm

Preisgruppe PG 1: Dekore
 Preisgruppe PG 2: Kristallspiegel
 Preisgruppe PG 3: Gläser & Grauspiegel
 Preisgruppe PG 4: Gläser matt

Letzte Erfassbarkeit
 Preisgruppe PG 4 - Gläser matt
 zum 30.05.2023

Breite 240 cm - mit Regal

Schwebetürenschränke	Höhe 223 cm		Aufpreise	
Nutztiefe 58 cm	Tiefe 51 cm	nur lieferbar in Tiefe 69 cm Tiefe 69 cm	Der Preis pro Artikel ergibt sich aus Basispreis + der Addition der Aufpreise:	
 <p>mit 20er-Außenregal links</p> <p>3-türig 2 Türen A li+re 1 Tür B mittig Regalelement links</p>	N°	B240 H223 T69 35 245 06	je Tür in PG 1 je Tür in PG 2 je Tür in PG 3 je Tür in PG 4	 95 681 95 681 95 681
 <p>mit 20er-Außenregal rechts</p> <p>3-türig 2 Türen A li+re 1 Tür B mittig Regalelement rechts</p>	N°	B240 H223 T69 35 245 26	je Tür in PG 1 je Tür in PG 2 je Tür in PG 3 je Tür in PG 4	 95 681 95 681 95 681

Dämpfungsbeschläge		Dämpfungsbeschläge	
Dämpfungsbeschläge (2er-Set) für Schwebetüren zur Soft-Abstopfung der beiden Außentüren	N° 91 257 18	Öffnungs-, Kollisions- und Mitteltürdämpfung für alle 3-türigen Schränke zieht die Türen in Offen-Position, dämpft die Türen untereinander und zentriert die Mitteltür beim Schließen	N° 91 263 18

Praktisches Zubehör für das 20er-Außenregal finden Sie auf den nachfolgenden Seiten.

Passende Betten, Nachtschränke, Kommoden, Spiegel usw. finden Sie in den Programmen SONYO, SONYO+, AKARO und ALEGRO2.

Ausführung 6

Marcato2.6

Höhe 223 cm

Schwebetürenschränke mit 20er-Außenregal, 4 waagerechten Sprossen und Dekorabsetzung

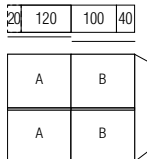
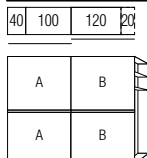
Die vielfältigen Farbausführungen entnehmen Sie bitte der „Programm-Übersicht Ausführung 6“.

Rückwände in Stärke 5 mm

Preisgruppe PG 1: Dekore
 Preisgruppe PG 2: Kristallspiegel
 Preisgruppe PG 3: Gläser & Grauspiegel
 Preisgruppe PG 4: Gläser matt

Letzte Erfassbarkeit
 Preisgruppe PG 4 - Gläser matt
 zum 30.05.2023

Breite 280 cm - mit Regal

Schwebetürenschränke	Höhe 223 cm	Aufpreise
Nutztiefe 58 cm	Tiefe 51 cm	Der Preis pro Artikel ergibt sich aus Basispreis + der Addition der Aufpreise:
 <p>mit 20er-Außenregal links</p> <p>2-türig 2 Türpaneele A links 2 Türpaneele B rechts Regalelement links</p>	nur lieferbar in Tiefe 69 cm Tiefe 69 cm	
	B280 H223 T69 Türen sind auch spiegelbildlich montierbar	
	35 285 06	
	Basispreis:	je Türpaneel in PG 1 je Türpaneel in PG 2 je Türpaneel in PG 3 je Türpaneel in PG 4
		95 696 95 696 95 696 95 696
 <p>mit 20er-Außenregal rechts</p> <p>2-türig 2 Türpaneele A links 2 Türpaneele B rechts Regalelement rechts</p>		
	B280 H223 T69	
	35 285 26	
	Basispreis:	je Türpaneel in PG 1 je Türpaneel in PG 2 je Türpaneel in PG 3 je Türpaneel in PG 4
		95 696 95 696 95 696 95 696

Dämpfungsbeschläge		Dämpfungsbeschläge	
Dämpfungsbeschläge (2er-Set) für Schwebetüren zur Soft-Abstoppung der beiden Außentüren	N° 91 257 18	Öffnungs- und Kollisionsdämpfung für alle 2-türigen Schränke zieht die Türen in Offen-Position und dämpft die Türen untereinander	N° 91 262 18

Praktisches Zubehör für das 20er-Außenregal finden Sie auf den nachfolgenden Seiten.

Passende Betten, Nachtschränke, Kommoden, Spiegel usw. finden Sie in den Programmen SONYO, SONYO+, AKARO und ALEGRO2.

Ausführung 6

Marcato2.6

Höhe 223 cm

Schwebetürenschränke mit 20er-Außenregal, 4 waagerechten Sprossen und Dekorabsetzung

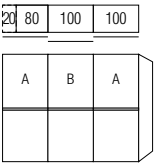
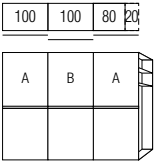
Die vielfältigen Farbausführungen entnehmen Sie bitte der „Programm-Übersicht Ausführung 6“.

Rückwände in Stärke 5 mm

- Preisgruppe PG 1: Dekore
- Preisgruppe PG 2: Kristallspiegel
- Preisgruppe PG 3: Gläser & Grauspiegel
- Preisgruppe PG 4: Gläser matt

Letzte Erfassbarkeit
Preisgruppe PG 4 - Gläser matt
zum 30.05.2023

Breite 300 cm - mit Regal

Schwebetürenschränke	Höhe 223 cm		Aufpreise	
Nutztiefe 58 cm	Tiefe 51 cm	nur lieferbar in Tiefe 69 cm Tiefe 69 cm	Der Preis pro Artikel ergibt sich aus Basispreis + der Addition der Aufpreise:	
 <p>mit 20er-Außenregal links</p> <p>3-türig 2 Türen A li+re 1 Tür B mittig Regalelement links</p>	N°	<p>B300 H223 T69</p> <p>35 305 06</p> <p>Basispreis:</p>	<p>je Tür in PG 1</p> <p>je Tür in PG 2</p> <p>je Tür in PG 3</p> <p>je Tür in PG 4</p>	<p>95 683</p> <p>95 683</p> <p>95 683</p>
 <p>mit 20er-Außenregal rechts</p> <p>3-türig 2 Türen A li+re 1 Tür B mittig Regalelement rechts</p>	N°	<p>B300 H223 T69</p> <p>35 305 26</p> <p>Basispreis:</p>	<p>je Tür in PG 1</p> <p>je Tür in PG 2</p> <p>je Tür in PG 3</p> <p>je Tür in PG 4</p>	<p>95 683</p> <p>95 683</p> <p>95 683</p>

Dämpfungsbeschläge	N°	Preis
<p>Dämpfungsbeschläge (2er-Set) für Schwebetüren zur Soft-Abstoppung der beiden Außentüren</p>	N°	91 257 18

Dämpfungsbeschläge	N°	Preis
<p>Öffnungs-, Kollisions- und Mitteltürdämpfung für alle 3-türigen Schränke zieht die Türen in Offen-Position, dämpft die Türen untereinander und zentriert die Mitteltür beim Schließen</p>	N°	91 263 18

Praktisches Zubehör für das 20er-Außenregal finden Sie auf den nachfolgenden Seiten.

Passende Betten, Nachtschränke, Kommoden, Spiegel usw. finden Sie in den Programmen SONYO, SONYO+, AKARO und ALEGRO2.

Ausführung 6

Marcato2.6

Höhe 223 cm

Schwebetürenschränke mit 20er-Außenregal, 4 waagerechten Sprossen und Dekorabsetzung

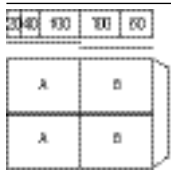
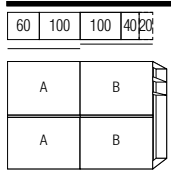
Die vielfältigen Farbausführungen entnehmen Sie bitte der „Programm-Übersicht Ausführung 6“.

Rückwände in Stärke 5 mm

Preisgruppe PG 1: Dekore
 Preisgruppe PG 2: Kristallspiegel
 Preisgruppe PG 3: Gläser & Grauspiegel
 Preisgruppe PG 4: Gläser matt

Letzte Erfassbarkeit
 Preisgruppe PG 4 - Gläser matt
 zum 30.05.2023

Breite 320 cm - mit Regal

Schwebetürenschränke	Höhe 223 cm	Aufpreise
Nutztiefe 58 cm	Tiefe 51 cm	Der Preis pro Artikel ergibt sich aus Basispreis + der Addition der Aufpreise:
 <p>mit 20er-Außenregal links</p> <p>2-türig 2 Türpaneele A links 2 Türpaneele B rechts Regalelement links</p>	nur lieferbar in Tiefe 69 cm Tiefe 69 cm B320 H223 T69 Türen sind auch spiegelbildlich montierbar 35 325 06	je Türpaneel in PG 1 je Türpaneel in PG 2 je Türpaneel in PG 3 je Türpaneel in PG 4 95 697 95 697 95 697
 <p>mit 20er-Außenregal rechts</p> <p>2-türig 2 Türpaneele A links 2 Türpaneele B rechts Regalelement rechts</p>	B320 H223 T69 35 325 26	je Türpaneel in PG 1 je Türpaneel in PG 2 je Türpaneel in PG 3 je Türpaneel in PG 4 95 697 95 697 95 697

Dämpfungsbeschläge	Dämpfungsbeschläge
Dämpfungsbeschläge (2er-Set) für Schwebetüren zur Soft-Abstoppung der beiden Außentüren	Öffnungs- und Kollisionsdämpfung für alle 2-türigen Schränke zieht die Türen in Offen-Position und dämpft die Türen untereinander
N° 91 257 18	N° 91 262 18

Praktisches Zubehör für das
 20er-Außenregal finden Sie
 auf den nachfolgenden Seiten.

Passende Betten,
 Nachtschränke, Kommoden,
 Spiegel usw. finden Sie in den
 Programmen SONYO, SONYO+,
 AKARO und ALEGRO2.

Ausführung 6

Marcato2.6

Höhe 240 cm

Schwebetürenschränke mit 20er-Außenregal, 4 waagerechten Sprossen und Dekorabsetzung

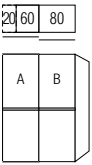
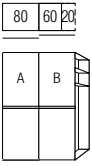
Die vielfältigen Farbausführungen entnehmen Sie bitte der „Programm-Übersicht Ausführung 6“.

Rückwände in Stärke 5 mm

Preisgruppe PG 1: Dekore
 Preisgruppe PG 2: Kristallspiegel
 Preisgruppe PG 3: Gläser & Grauspiegel
 Preisgruppe PG 4: Gläser matt

Letzte Erfassbarkeit
 Preisgruppe PG 4 - Gläser matt
 zum 30.05.2023

Breite 160 cm - mit Regal

Schwebetürenschränke	Höhe 240 cm		Aufpreise	
Nutztiefe 58 cm	Tiefe 51 cm	nur lieferbar in Tiefe 69 cm Tiefe 69 cm	Der Preis pro Artikel ergibt sich aus Basispreis + der Addition der Aufpreise:	
 <p>mit 20er-Außenregal links</p> <p>2-türig 1 Tür A links 1 Tür B rechts Regalelement links</p>	N°	B160 H240 T69 Türen sind auch spiegelbildlich montierbar 32 165 06	je Tür in PG 1 je Tür in PG 2 je Tür in PG 3 je Tür in PG 4	95 681 95 681 95 681
 <p>mit 20er-Außenregal rechts</p> <p>2-türig 1 Tür A links 1 Tür B rechts Regalelement rechts</p>	N°	B160 H240 T69 32 165 26	je Tür in PG 1 je Tür in PG 2 je Tür in PG 3 je Tür in PG 4	95 681 95 681 95 681

Dämpfungsbeschläge		Dämpfungsbeschläge	
Dämpfungsbeschläge (2er-Set) für Schwebetüren zur Soft-Abstoppung der beiden Außentüren	N°	91 257 18	
		Öffnungs- und Kollisionsdämpfung für alle 2-türigen Schränke zieht die Türen in Offen-Position und dämpft die Türen untereinander	N°
			91 262 18

Praktisches Zubehör für das 20er-Außenregal finden Sie auf den nachfolgenden Seiten.

Passende Betten, Nachtschränke, Kommoden, Spiegel usw. finden Sie in den Programmen SONYO, SONYO+, AKARO und ALEGRO2.

Ausführung 6

Marcato2.6

Höhe 240 cm

Schwebetürenschränke mit 20er-Außenregal, 4 waagerechten Sprossen und Dekorabsetzung

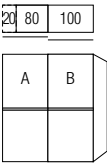
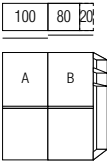
Die vielfältigen Farbausführungen entnehmen Sie bitte der „Programm-Übersicht Ausführung 6“.

Rückwände in Stärke 5 mm

Preisgruppe PG 1: Dekore
 Preisgruppe PG 2: Kristallspiegel
 Preisgruppe PG 3: Gläser & Grauspiegel
 Preisgruppe PG 4: Gläser matt

Letzte Erfassbarkeit
 Preisgruppe PG 4 - Gläser matt
 zum 30.05.2023

Breite 200 cm - mit Regal

Schwebetürenschränke	Höhe 240 cm		Aufpreise	
Nutztiefe 58 cm	Tiefe 51 cm	nur lieferbar in Tiefe 69 cm Tiefe 69 cm	Der Preis pro Artikel ergibt sich aus Basispreis + der Addition der Aufpreise:	
 <p>mit 20er-Außenregal links</p> <p>2-türig 1 Tür A links 1 Tür B rechts Regalelement links</p>	N°	B200 H240 T69 Türen sind auch spiegelbildlich montierbar 32 205 06	je Tür in PG 1 je Tür in PG 2 je Tür in PG 3 je Tür in PG 4	95 683 95 683 95 683
 <p>mit 20er-Außenregal rechts</p> <p>2-türig 1 Tür A links 1 Tür B rechts Regalelement rechts</p>	N°	B200 H240 T69 32 205 26	je Tür in PG 1 je Tür in PG 2 je Tür in PG 3 je Tür in PG 4	95 683 95 683 95 683

Dämpfungsbeschläge		Dämpfungsbeschläge	
Dämpfungsbeschläge (2er-Set) für Schwebetüren zur Soft-Abstoppung der beiden Außentüren	N°	91 257 18	
		Öffnungs- und Kollisionsdämpfung für alle 2-türigen Schränke zieht die Türen in Offen-Position und dämpft die Türen untereinander	N°
			91 262 18

Praktisches Zubehör für das 20er-Außenregal finden Sie auf den nachfolgenden Seiten.

Passende Betten, Nachtschränke, Kommoden, Spiegel usw. finden Sie in den Programmen SONYO, SONYO+, AKARO und ALEGRO2.

Ausführung 6

Marcato2.6

Höhe 240 cm

Schwebetürenschränke mit 20er-Außenregal, 4 waagerechten Sprossen und Dekorabsetzung

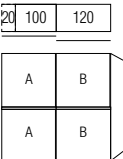
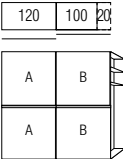
Die vielfältigen Farbausführungen entnehmen Sie bitte der „Programm-Übersicht Ausführung 6“.

Rückwände in Stärke 5 mm

Preisgruppe PG 1: Dekore
 Preisgruppe PG 2: Kristallspiegel
 Preisgruppe PG 3: Gläser & Grauspiegel
 Preisgruppe PG 4: Gläser matt

Letzte Erfassbarkeit
 Preisgruppe PG 4 - Gläser matt
 zum 30.05.2023

Breite 240 cm - mit Regal

Schwebetürenschränke	Höhe 240 cm	Aufpreise
Nutztiefe 58 cm	Tiefe 51 cm	Der Preis pro Artikel ergibt sich aus Basispreis + der Addition der Aufpreise:
 <p>mit 20er-Außenregal links</p> <p>2-türig 2 Türpaneele A links 2 Türpaneele B rechts Regalelement links</p>	nur lieferbar in Tiefe 69 cm Tiefe 69 cm	
N°	B240 H240 T69 Türen sind auch spiegelbildlich montierbar 32 247 06	je Türpaneel in PG 1 je Türpaneel in PG 2 je Türpaneel in PG 3 je Türpaneel in PG 4
	Basispreis:	95 695 95 695 95 695
 <p>mit 20er-Außenregal rechts</p> <p>2-türig 2 Türpaneele A links 2 Türpaneele B rechts Regalelement rechts</p>		
N°	B240 H240 T69 32 247 26	je Türpaneel in PG 1 je Türpaneel in PG 2 je Türpaneel in PG 3 je Türpaneel in PG 4
	Basispreis:	95 695 95 695 95 695

Dämpfungsbeschläge	Dämpfungsbeschläge
Dämpfungsbeschläge (2er-Set) für Schwebetüren zur Soft-Abstopfung der beiden Außentüren	Öffnungs- und Kollisionsdämpfung für alle 2-türigen Schränke zieht die Türen in Offen-Position und dämpft die Türen untereinander
N° 91 257 18	N° 91 262 18

Praktisches Zubehör für das 20er-Außenregal finden Sie auf den nachfolgenden Seiten.

Passende Betten, Nachtschränke, Kommoden, Spiegel usw. finden Sie in den Programmen SONYO, SONYO+, AKARO und ALEGRO2.

Ausführung 6

Marcato2.6

Höhe 240 cm

Schwebetürenschränke mit 20er-Außenregal, 4 waagerechten Sprossen und Dekorabsetzung

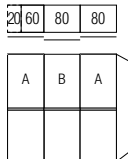
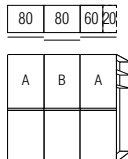
Die vielfältigen Farbausführungen entnehmen Sie bitte der „Programm-Übersicht Ausführung 6“.

Rückwände in Stärke 5 mm

Preisgruppe PG 1: Dekore
 Preisgruppe PG 2: Kristallspiegel
 Preisgruppe PG 3: Gläser & Grauspiegel
 Preisgruppe PG 4: Gläser matt

Letzte Erfassbarkeit
 Preisgruppe PG 4 - Gläser matt
 zum 30.05.2023

Breite 240 cm - mit Regal

Schwebetürenschränke	Höhe 240 cm		Aufpreise	
Nutztiefe 58 cm	Tiefe 51 cm	nur lieferbar in Tiefe 69 cm Tiefe 69 cm	Der Preis pro Artikel ergibt sich aus Basispreis + der Addition der Aufpreise:	
 <p>mit 20er-Außenregal links</p> <p>3-türig 2 Türen A li+re 1 Tür B mittig Regalelement links</p>	N°	B240 H240 T69 32 245 06	je Tür in PG 1 je Tür in PG 2 je Tür in PG 3 je Tür in PG 4	95 681 95 681 95 681
 <p>mit 20er-Außenregal rechts</p> <p>3-türig 2 Türen A li+re 1 Tür B mittig Regalelement rechts</p>	N°	B240 H240 T69 32 245 26	je Tür in PG 1 je Tür in PG 2 je Tür in PG 3 je Tür in PG 4	95 681 95 681 95 681

Dämpfungsbeschläge

Dämpfungsbeschläge (2er-Set) für Schwebetüren zur Soft-Abstoppung der beiden Außentüren	N°	91 257 18
---	----	-----------

Praktisches Zubehör für das
 20er-Außenregal finden Sie
 auf den nachfolgenden Seiten.

Dämpfungsbeschläge

Öffnungs-, Kollisions- und Mitteltür- dämpfung für alle 3-türigen Schränke zieht die Türen in Offen-Position, dämpft die Türen untereinander und zentriert die Mitteltür beim Schließen	N°	91 263 18
---	----	-----------

Passende Betten,
 Nachtschränke, Kommoden,
 Spiegel usw. finden Sie in den
 Programmen SONYO, SONYO+,
 AKARO und ALEGRO2.

Ausführung 6

Marcato2.6

Höhe 240 cm

Schwebetürenschränke mit 20er-Außenregal, 4 waagerechten Sprossen und Dekorabsetzung

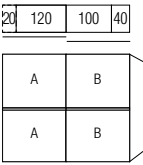
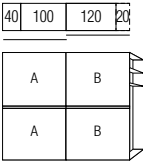
Die vielfältigen Farbausführungen entnehmen Sie bitte der „Programm-Übersicht Ausführung 6“.

Rückwände in Stärke 5 mm

Preisgruppe PG 1: Dekore
 Preisgruppe PG 2: Kristallspiegel
 Preisgruppe PG 3: Gläser & Grauspiegel
 Preisgruppe PG 4: Gläser matt

Letzte Erfassbarkeit
 Preisgruppe PG 4 - Gläser matt
 zum 30.05.2023

Breite 280 cm - mit Regal

Schwebetürenschränke	Höhe 240 cm	Aufpreise
Nutztiefe 58 cm	Tiefe 51 cm	Der Preis pro Artikel ergibt sich aus Basispreis + der Addition der Aufpreise:
 <p>mit 20er-Außenregal links</p> <p>2-türig 2 Türpaneele A links 2 Türpaneele B rechts Regalelement links</p>	nur lieferbar in Tiefe 69 cm Tiefe 69 cm	
	B280 H240 T69 Türen sind auch spiegelbildlich montierbar 32 285 06	
	Basispreis:	je Türpaneel in PG 1 je Türpaneel in PG 2 je Türpaneel in PG 3 je Türpaneel in PG 4
		95 696 95 696 95 696 95 696
 <p>mit 20er-Außenregal rechts</p> <p>2-türig 2 Türpaneele A links 2 Türpaneele B rechts Regalelement rechts</p>		
	B280 H240 T69 32 285 26	
	Basispreis:	je Türpaneel in PG 1 je Türpaneel in PG 2 je Türpaneel in PG 3 je Türpaneel in PG 4
		95 696 95 696 95 696 95 696

Dämpfungsbeschläge		Dämpfungsbeschläge	
Dämpfungsbeschläge (2er-Set) für Schwebetüren zur Soft-Abstoppung der beiden Außentüren	N° 91 257 18	Öffnungs- und Kollisionsdämpfung für alle 2-türigen Schränke zieht die Türen in Offen-Position und dämpft die Türen untereinander	N° 91 262 18

Praktisches Zubehör für das 20er-Außenregal finden Sie auf den nachfolgenden Seiten.

Passende Betten, Nachtschränke, Kommoden, Spiegel usw. finden Sie in den Programmen SONYO, SONYO+, AKARO und ALEGRO2.

Ausführung 6

Marcato2.6

Höhe 240 cm

Schwebetürenschränke mit 20er-Außenregal, 4 waagerechten Sprossen und Dekorabsetzung

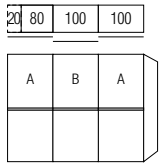
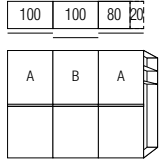
Die vielfältigen Farbausführungen entnehmen Sie bitte der „Programm-Übersicht Ausführung 6“.

Rückwände in Stärke 5 mm

Preisgruppe PG 1: Dekore
 Preisgruppe PG 2: Kristallspiegel
 Preisgruppe PG 3: Gläser & Grauspiegel
 Preisgruppe PG 4: Gläser matt

Letzte Erfassbarkeit
 Preisgruppe PG 4 - Gläser matt
 zum 30.05.2023

Breite 300 cm - mit Regal

Schwebetürenschränke	Höhe 240 cm		Aufpreise	
Nutztiefe 58 cm	Tiefe 51 cm	nur lieferbar in Tiefe 69 cm Tiefe 69 cm	Der Preis pro Artikel ergibt sich aus Basispreis + der Addition der Aufpreise:	
 <p>mit 20er-Außenregal links</p> <p>3-türig 2 Türen A li+re 1 Tür B mittig Regalelement links</p>	N°	B300 H240 T69 32 305 06	je Tür in PG 1 je Tür in PG 2 je Tür in PG 3 je Tür in PG 4	95 683 95 683 95 683
 <p>mit 20er-Außenregal rechts</p> <p>3-türig 2 Türen A li+re 1 Tür B mittig Regalelement rechts</p>	N°	B300 H240 T69 32 305 26	je Tür in PG 1 je Tür in PG 2 je Tür in PG 3 je Tür in PG 4	95 683 95 683 95 683

Dämpfungsbeschläge

Dämpfungsbeschläge (2er-Set) für Schwebetüren zur Soft-Abstopfung der beiden Außentüren	N°	91 257 18
---	----	-----------

Praktisches Zubehör für das
20er-Außenregal finden Sie
auf den nachfolgenden Seiten.

Dämpfungsbeschläge

Öffnungs-, Kollisions- und Mitteltür- dämpfung für alle 3-türigen Schränke zieht die Türen in Offen-Position, dämpft die Türen untereinander und zentriert die Mitteltür beim Schließen	N°	91 263 18
---	----	-----------

Passende Betten,
Nachtschränke, Kommoden,
Spiegel usw. finden Sie in den
Programmen SONYO, SONYO+,
AKARO und ALEGRO2.

Ausführung 6

Marcato2.6

Höhe 240 cm

Schwebetürenschränke mit 20er-Außenregal, 4 waagerechten Sprossen und Dekorabsetzung

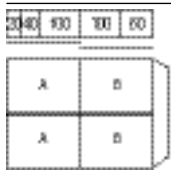
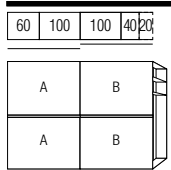
Die vielfältigen Farbausführungen entnehmen Sie bitte der „Programm-Übersicht Ausführung 6“.

Rückwände in Stärke 5 mm

Preisgruppe PG 1: Dekore
 Preisgruppe PG 2: Kristallspiegel
 Preisgruppe PG 3: Gläser & Grauspiegel
 Preisgruppe PG 4: Gläser matt

Letzte Erfassbarkeit
 Preisgruppe PG 4 - Gläser matt
 zum 30.05.2023

Breite 320 cm - mit Regal

Schwebetürenschränke	Höhe 240 cm	Aufpreise		
Nutztiefe 58 cm	Tiefe 51 cm	nur lieferbar in Tiefe 69 cm		
		Tiefe 69 cm		
 <p>mit 20er-Außenregal links</p> <p>2-türig 2 Türpaneele A links 2 Türpaneele B rechts Regalelement links</p>	N°	B320 H240 T69 Türen sind auch spiegelbildlich montierbar 32 325 06 Basispreis:	Der Preis pro Artikel ergibt sich aus Basispreis + der Addition der Aufpreise: je Türpaneel in PG 1 je Türpaneel in PG 2 je Türpaneel in PG 3 je Türpaneel in PG 4	95 697 95 697 95 697
 <p>mit 20er-Außenregal rechts</p> <p>2-türig 2 Türpaneele A links 2 Türpaneele B rechts Regalelement rechts</p>	N°	B320 H240 T69 32 325 26 Basispreis:	je Türpaneel in PG 1 je Türpaneel in PG 2 je Türpaneel in PG 3 je Türpaneel in PG 4	95 697 95 697 95 697

Dämpfungsbeschläge		Dämpfungsbeschläge	
Dämpfungsbeschläge (2er-Set) für Schwebetüren zur Soft-Abstoppung der beiden Außentüren	N°	Öffnungs- und Kollisionsdämpfung für alle 2-türigen Schränke zieht die Türen in Offen-Position und dämpft die Türen untereinander	N°
	91 257 18		91 262 18

Praktisches Zubehör für das 20er-Außenregal finden Sie auf den nachfolgenden Seiten.

Passende Betten, Nachtschränke, Kommoden, Spiegel usw. finden Sie in den Programmen SONYO, SONYO+, AKARO und ALEGRO2.

Schwebetürenschränke mit 20er-Außenregal, horizontal geteilter Front und 3 waagerechten Sprossen

Schwebetürenschränke

Höhe: 223/240 cm
Tiefe: 69 cm
Breite: 160-320 cm

Korpussinnenfarbe Birke-Nachbildung bzw. Leinenoptik Twist

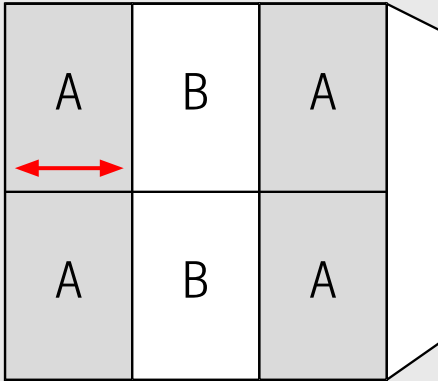
Rückwände in Stärke 5 mm

Schrank-Innenausstattung und Beleuchtungen im Programm ZUBEHÖR

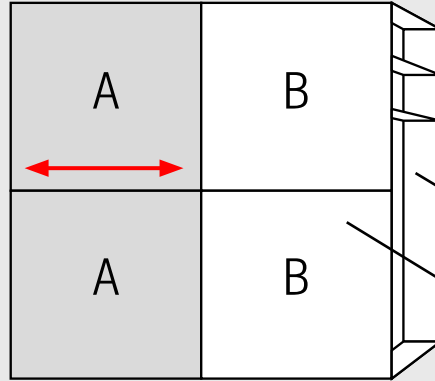
20er-Außenregal

20er-Spiegelpaneel (hinter Tür)

Innenausstattung je Schrankelement
Höhe 223/240 cm:
2 Fachböden
1 Kleiderstange



je Tür 2 x Paneel A bzw. B oben und unten
Holzmaserung horizontal



1.+2. Farbe der Türpaneele A und Farbe der Türpaneele B wählen:	3. Korpusfarbe und Farbe des 20er-Außenregals wählen:	5. Griffleisten- und Türsprossenfarbe wählen:
<p>Preisgruppe PG 1 - Dekore</p> <p>P9 Polarweiß P1 Perla S9 Seidengrau Y1 Terra L1 Basalt Q9 Jackson-Eiche-Nachbildung M1 Sonoma-Eiche-Nachbildung B1 Platin-Eiche-Nachbildung K1 Artisan-Eiche-Nachbildung U9 Riviera-Eiche-Nachbildung E9 Silbergrau-Eiche-Nachbildung NEU! A1 Macadamia-Nussbaum-Nachbildung</p> <p>Preisgruppe PG 2 - Kristallspiegel G79 Kristallspiegel</p> <p>Preisgruppe PG 3 - Gläser glänzend & Grauspiegel G28 Weißglas G30 Perlaglas G71 Seidengrauglas G76 Terraglas G98 Basaltglas G57 Grauspiegel</p> <p>Preisgruppe PG 4 - Gläser matt G129 Weißglas matt G134 Seidengrauglas matt</p>	<p>P9 Polarweiß P1 Perla S9 Seidengrau Y1 Terra L1 Basalt Q9 Jackson-Eiche-Nachbildung M1 Sonoma-Eiche-Nachbildung B1 Platin-Eiche-Nachbildung K1 Artisan-Eiche-Nachbildung U9 Riviera-Eiche-Nachbildung E9 Silbergrau-Eiche-Nachbildung NEU! A1 Macadamia-Nussbaum-Nachbildung</p> <p>4. Korpussinnenfarbe wählen: Z1 Birke-Nachbildung X1 Leinenoptik Twist</p>	<p>301 alu-matt 302 chrom 322 Edelstahl NEU! 324 schwarz</p> <p>Griffleiste Ausführung 176</p>
<div style="display: flex; justify-content: space-around;"> </div> <div style="display: flex; justify-content: space-around;"> </div> <div style="text-align: center;"> <p>Grundausstattung des 20er-Außenregals 2 x Fachboden Breite 55 cm, Tiefe 18 cm, Stärke 32 mm 1 x Kristallspiegel-Paneel Breite 20 cm</p> </div>		

Letzte Erfassbarkeit
Preisgruppe PG 4 - Gläser matt
zum 30.05.2023

Ausführung 7

Marcato2.7

Höhe 223 cm

Schwebetürenschränke mit 20er-Außenregal, horizontal geteilter Front und 3 waagerechten Sprossen

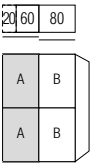
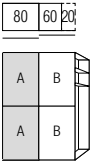
Die vielfältigen Farbausführungen entnehmen Sie bitte der „Programm-Übersicht Ausführung 7“.

Rückwände in Stärke 5 mm

Preisgruppe PG 1: Dekore
 Preisgruppe PG 2: Kristallspiegel
 Preisgruppe PG 3: Gläser & Grauspiegel
 Preisgruppe PG 4: Gläser matt

Letzte Erfassbarkeit
 Preisgruppe PG 4 - Gläser matt
 zum 30.05.2023

Breite 160 cm - mit Regal

Schwebetürenschränke	Höhe 223 cm	Aufpreise
Nutztiefe 58 cm	Tiefe 51 cm	Der Preis pro Artikel ergibt sich aus Basispreis + der Addition der Aufpreise:
	nur lieferbar in Tiefe 69 cm Tiefe 69 cm	
N°	B160 H223 T69 Türen sind auch spiegelbildlich montierbar 35 165 07	
mit 20er-Außenregal links		
2-türig 2 Türpaneele A links 2 Türpaneele B rechts Regalelement links		je Türpaneel in PG 1 je Türpaneel in PG 2 je Türpaneel in PG 3 je Türpaneel in PG 4
	Basispreis:	95 678 95 678 95 678
	B160 H223 T69	
N°	35 165 27	
mit 20er-Außenregal rechts		
2-türig 2 Türpaneele A links 2 Türpaneele B rechts Regalelement rechts		je Türpaneel in PG 1 je Türpaneel in PG 2 je Türpaneel in PG 3 je Türpaneel in PG 4
	Basispreis:	95 678 95 678 95 678

Dämpfungsbeschläge		Dämpfungsbeschläge	
N°	91 257 18	N°	91 262 18
Dämpfungsbeschläge (2er-Set) für Schwebetüren zur Soft-Abstoppung der beiden Außentüren		Öffnungs- und Kollisionsdämpfung für alle 2-türigen Schränke zieht die Türen in Offen-Position und dämpft die Türen untereinander	

Praktisches Zubehör für das 20er-Außenregal finden Sie auf den nachfolgenden Seiten.

Passende Betten, Nachtschränke, Kommoden, Spiegel usw. finden Sie in den Programmen SONYO, SONYO+, AKARO und ALEGRO2.

Ausführung 7

Marcato2.7

Höhe 223 cm

Schwebetürenschränke mit 20er-Außenregal, horizontal geteilter Front und 3 waagerechten Sprossen

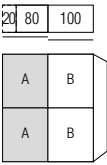
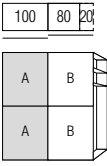
Die vielfältigen Farbausführungen entnehmen Sie bitte der „Programm-Übersicht Ausführung 7“.

Rückwände in Stärke 5 mm

Preisgruppe PG 1: Dekore
 Preisgruppe PG 2: Kristallspiegel
 Preisgruppe PG 3: Gläser & Grauspiegel
 Preisgruppe PG 4: Gläser matt

Letzte Erfassbarkeit
 Preisgruppe PG 4 - Gläser matt
 zum 30.05.2023

Breite 200 cm - mit Regal

Schwebetürenschränke	Höhe 223 cm	Aufpreise		
Nutztiefe 58 cm	Tiefe 51 cm	nur lieferbar in Tiefe 69 cm		
		Tiefe 69 cm		
 <p>mit 20er-Außenregal links</p> <p>2-türig 2 Türpaneele A links 2 Türpaneele B rechts Regalelement links</p>	N°	B200 H223 T69 Türen sind auch spiegelbildlich montierbar 35 205 07 Basispreis:	Der Preis pro Artikel ergibt sich aus Basispreis + der Addition der Aufpreise: je Türpaneel in PG 1 je Türpaneel in PG 2 je Türpaneel in PG 3 je Türpaneel in PG 4	95 694 95 694 95 694
 <p>mit 20er-Außenregal rechts</p> <p>2-türig 2 Türpaneele A links 2 Türpaneele B rechts Regalelement rechts</p>	N°	B200 H223 T69 35 205 27 Basispreis:	je Türpaneel in PG 1 je Türpaneel in PG 2 je Türpaneel in PG 3 je Türpaneel in PG 4	95 694 95 694 95 694

Dämpfungsbeschläge		Dämpfungsbeschläge	
Dämpfungsbeschläge (2er-Set) für Schwebetüren zur Soft-Abstoppung der beiden Außentüren	N°	91 257 18	
		Öffnungs- und Kollisionsdämpfung für alle 2-türigen Schränke zieht die Türen in Offen-Position und dämpft die Türen untereinander	N°
			91 262 18

Praktisches Zubehör für das 20er-Außenregal finden Sie auf den nachfolgenden Seiten.

Passende Betten, Nachtschränke, Kommoden, Spiegel usw. finden Sie in den Programmen SONYO, SONYO+, AKARO und ALEGRO2.

Ausführung 7

Marcato2.7

Höhe 223 cm

Schwebetürenschränke mit 20er-Außenregal, horizontal geteilter Front und 3 waagerechten Sprossen

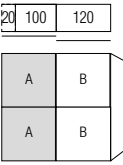
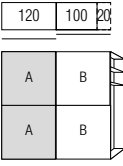
Die vielfältigen Farbausführungen entnehmen Sie bitte der „Programm-Übersicht Ausführung 7“.

Rückwände in Stärke 5 mm

Preisgruppe PG 1: Dekore
 Preisgruppe PG 2: Kristallspiegel
 Preisgruppe PG 3: Gläser & Grauspiegel
 Preisgruppe PG 4: Gläser matt

Letzte Erfassbarkeit
 Preisgruppe PG 4 - Gläser matt
 zum 30.05.2023

Breite 240 cm - mit Regal

Schwebetürenschränke	Höhe 223 cm	Aufpreise
Nutztiefe 58 cm	Tiefe 51 cm	Der Preis pro Artikel ergibt sich aus Basispreis + der Addition der Aufpreise:
 <p>mit 20er-Außenregal links</p> <p>2-türig 2 Türpaneele A links 2 Türpaneele B rechts Regalelement links</p>	nur lieferbar in Tiefe 69 cm Tiefe 69 cm	
	B240 H223 T69 Türen sind auch spiegelbildlich montierbar	
	35 247 07	
	Basispreis:	je Türpaneel in PG 1 je Türpaneel in PG 2 je Türpaneel in PG 3 je Türpaneel in PG 4
		95 695 95 695 95 695
 <p>mit 20er-Außenregal rechts</p> <p>2-türig 2 Türpaneele A links 2 Türpaneele B rechts Regalelement rechts</p>		
	B240 H223 T69	
	35 247 27	
	Basispreis:	je Türpaneel in PG 1 je Türpaneel in PG 2 je Türpaneel in PG 3 je Türpaneel in PG 4
		95 695 95 695 95 695

Dämpfungsbeschläge		Dämpfungsbeschläge	
Dämpfungsbeschläge (2er-Set) für Schwebetüren zur Soft-Abstoppung der beiden Außentüren	N° 91 257 18	Öffnungs- und Kollisionsdämpfung für alle 2-türigen Schränke zieht die Türen in Offen-Position und dämpft die Türen untereinander	N° 91 262 18

Praktisches Zubehör für das 20er-Außenregal finden Sie auf den nachfolgenden Seiten.

Passende Betten, Nachtschränke, Kommoden, Spiegel usw. finden Sie in den Programmen SONYO, SONYO+, AKARO und ALEGRO2.

Ausführung 7

Marcato2.7

Höhe 223 cm

Schwebetürenschränke mit 20er-Außenregal, horizontal geteilter Front und 3 waagerechten Sprossen

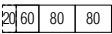
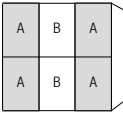
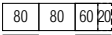
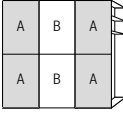
Die vielfältigen Farbausführungen entnehmen Sie bitte der „Programm-Übersicht Ausführung 7“.

Rückwände in Stärke 5 mm

Preisgruppe PG 1: Dekore
 Preisgruppe PG 2: Kristallspiegel
 Preisgruppe PG 3: Gläser & Grauspiegel
 Preisgruppe PG 4: Gläser matt

Letzte Erfassbarkeit
 Preisgruppe PG 4 - Gläser matt
 zum 30.05.2023

Breite 240 cm - mit Regal

Schwebetürenschränke	Höhe 223 cm	Aufpreise
Nutztiefe 58 cm	Tiefe 51 cm	Der Preis pro Artikel ergibt sich aus Basispreis + der Addition der Aufpreise:
  mit 20er-Außenregal links 3-türig je 2 Türpaneele A li+re 2 Türpaneele B mittig Regalelement links	nur lieferbar in Tiefe 69 cm Tiefe 69 cm B240 H223 T69 35 245 07 Basispreis:	je Türpaneel in PG 1 je Türpaneel in PG 2 je Türpaneel in PG 3 je Türpaneel in PG 4 95 678 95 678 95 678
  mit 20er-Außenregal rechts 3-türig je 2 Türpaneele A li+re 2 Türpaneele B mittig Regalelement rechts	B240 H223 T69 35 245 27 Basispreis:	je Türpaneel in PG 1 je Türpaneel in PG 2 je Türpaneel in PG 3 je Türpaneel in PG 4 95 678 95 678 95 678

Dämpfungsbeschläge	Dämpfungsbeschläge
Dämpfungsbeschläge (2er-Set) für Schwebetüren zur Soft-Abstoppung der beiden Außentüren	Öffnungs-, Kollisions- und Mitteltürdämpfung für alle 3-türigen Schränke zieht die Türen in Offen-Position, dämpft die Türen untereinander und zentriert die Mitteltür beim Schließen
N° 91 257 18	N° 91 263 18

Praktisches Zubehör für das 20er-Außenregal finden Sie auf den nachfolgenden Seiten.

Passende Betten, Nachtschränke, Kommoden, Spiegel usw. finden Sie in den Programmen SONYO, SONYO+, AKARO und ALEGRO2.

Ausführung 7

Marcato2.7

Höhe 223 cm

Schwebetürenschränke mit 20er-Außenregal, horizontal geteilter Front und 3 waagerechten Sprossen

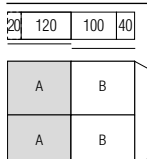
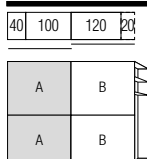
Die vielfältigen Farbausführungen entnehmen Sie bitte der „Programm-Übersicht Ausführung 7“.

Rückwände in Stärke 5 mm

Preisgruppe PG 1: Dekore
 Preisgruppe PG 2: Kristallspiegel
 Preisgruppe PG 3: Gläser & Grauspiegel
 Preisgruppe PG 4: Gläser matt

Letzte Erfassbarkeit
 Preisgruppe PG 4 - Gläser matt
 zum 30.05.2023

Breite 280 cm - mit Regal

Schwebetürenschränke	Höhe 223 cm	Aufpreise
Nutztiefe 58 cm	Tiefe 51 cm nur lieferbar in Tiefe 69 cm Tiefe 69 cm	Der Preis pro Artikel ergibt sich aus Basispreis + der Addition der Aufpreise:
 <p>mit 20er-Außenregal links</p> <p>2-türig 2 Türpaneele A links 2 Türpaneele B rechts Regalelement links</p>	N° B280 H223 T69 Türen sind auch spiegelbildlich montierbar 35 285 07 Basispreis:	je Türpaneel in PG 1 je Türpaneel in PG 2 je Türpaneel in PG 3 je Türpaneel in PG 4 95 696 95 696 95 696
 <p>mit 20er-Außenregal rechts</p> <p>2-türig 2 Türpaneele A links 2 Türpaneele B rechts Regalelement rechts</p>	N° B280 H223 T69 35 285 27 Basispreis:	je Türpaneel in PG 1 je Türpaneel in PG 2 je Türpaneel in PG 3 je Türpaneel in PG 4 95 696 95 696 95 696

Dämpfungsbeschläge	N°	Dämpfungsbeschläge	N°
Dämpfungsbeschläge (2er-Set) für Schwebetüren zur Soft-Abstoppung der beiden Außentüren	91 257 18	Öffnungs- und Kollisionsdämpfung für alle 2-türigen Schränke zieht die Türen in Offen-Position und dämpft die Türen untereinander	91 262 18

Praktisches Zubehör für das 20er-Außenregal finden Sie auf den nachfolgenden Seiten.

Passende Betten, Nachtschränke, Kommoden, Spiegel usw. finden Sie in den Programmen SONYO, SONYO+, AKARO und ALEGRO2.

Ausführung 7

Marcato2.7

Höhe 223 cm

Schwebetürenschränke mit 20er-Außenregal, horizontal geteilter Front und 3 waagerechten Sprossen

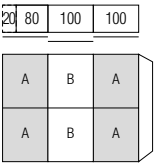
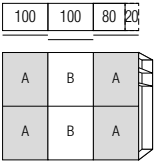
Die vielfältigen Farbausführungen entnehmen Sie bitte der „Programm-Übersicht Ausführung 7“.

Rückwände in Stärke 5 mm

Preisgruppe PG 1: Dekore
 Preisgruppe PG 2: Kristallspiegel
 Preisgruppe PG 3: Gläser & Grauspiegel
 Preisgruppe PG 4: Gläser matt

Letzte Erfassbarkeit
 Preisgruppe PG 4 - Gläser matt
 zum 30.05.2023

Breite 300 cm - mit Regal

Schwebetürenschränke	Höhe 223 cm		Aufpreise	
Nutztiefe 58 cm	Tiefe 51 cm	nur lieferbar in Tiefe 69 cm Tiefe 69 cm	Der Preis pro Artikel ergibt sich aus Basispreis + der Addition der Aufpreise:	
 <p>mit 20er-Außenregal links</p> <p>3-türig je 2 Türpaneele A li+re 2 Türpaneele B mittig Regalelement links</p>	N°	B300 H223 T69 35 305 07	je Türpaneel in PG 1 je Türpaneel in PG 2 je Türpaneel in PG 3 je Türpaneel in PG 4	95 694 95 694 95 694
 <p>mit 20er-Außenregal rechts</p> <p>3-türig je 2 Türpaneele A li+re 2 Türpaneele B mittig Regalelement rechts</p>	N°	B300 H223 T69 35 305 27	je Türpaneel in PG 1 je Türpaneel in PG 2 je Türpaneel in PG 3 je Türpaneel in PG 4	95 694 95 694 95 694

Dämpfungsbeschläge

Dämpfungsbeschläge (2er-Set) für Schwebetüren zur Soft-Abstoppung der beiden Außentüren	N°	91 257 18
---	----	-----------

Praktisches Zubehör für das
20er-Außenregal finden Sie
auf den nachfolgenden Seiten.

Dämpfungsbeschläge

Öffnungs-, Kollisions- und Mitteltür- dämpfung für alle 3-türigen Schränke zieht die Türen in Offen-Position, dämpft die Türen untereinander und zentriert die Mitteltür beim Schließen	N°	91 263 18
---	----	-----------

Passende Betten,
Nachtschränke, Kommoden,
Spiegel usw. finden Sie in den
Programmen SONYO, SONYO+,
AKARO und ALEGRO2.

Ausführung 7

Marcato2.7

Höhe 223 cm

Schwebetürenschränke mit 20er-Außenregal, horizontal geteilter Front und 3 waagerechten Sprossen

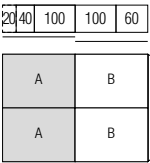
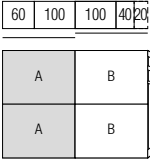
Die vielfältigen Farbausführungen entnehmen Sie bitte der „Programm-Übersicht Ausführung 7“.

Rückwände in Stärke 5 mm

Preisgruppe PG 1: Dekore
 Preisgruppe PG 2: Kristallspiegel
 Preisgruppe PG 3: Gläser & Grauspiegel
 Preisgruppe PG 4: Gläser matt

Letzte Erfassbarkeit
 Preisgruppe PG 4 - Gläser matt
 zum 30.05.2023

Breite 320 cm - mit Regal

Schwebetürenschränke	Höhe 223 cm	Aufpreise
Nutztiefe 58 cm	Tiefe 51 cm	nur lieferbar in Tiefe 69 cm
		Tiefe 69 cm
 <p>mit 20er-Außenregal links</p> <p>2-türig 2 Türpaneele A links 2 Türpaneele B rechts Regalelement links</p>	N°	B320 H223 T69 Türen sind auch spiegelbildlich montierbar 35 325 07 Basispreis:
		je Türpaneel in PG 1 je Türpaneel in PG 2 je Türpaneel in PG 3 je Türpaneel in PG 4
		95 697 95 697 95 697
 <p>mit 20er-Außenregal rechts</p> <p>2-türig 2 Türpaneele A links 2 Türpaneele B rechts Regalelement rechts</p>	N°	B320 H223 T69 35 325 27 Basispreis:
		je Türpaneel in PG 1 je Türpaneel in PG 2 je Türpaneel in PG 3 je Türpaneel in PG 4
		95 697 95 697 95 697

Dämpfungsbeschläge		Dämpfungsbeschläge	
Dämpfungsbeschläge (2er-Set) für Schwebetüren zur Soft-Abstopfung der beiden Außentüren	N°	Öffnungs- und Kollisionsdämpfung für alle 2-türigen Schränke zieht die Türen in Offen-Position und dämpft die Türen untereinander	N°
	91 257 18		91 262 18

Praktisches Zubehör für das 20er-Außenregal finden Sie auf den nachfolgenden Seiten.

Passende Betten, Nachtschränke, Kommoden, Spiegel usw. finden Sie in den Programmen SONYO, SONYO+, AKARO und ALEGRO2.

Ausführung 7

Marcato2.7

Höhe 240 cm

Schwebetürenschränke mit 20er-Außenregal, horizontal geteilter Front und 3 waagerechten Sprossen

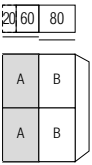
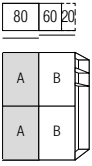
Die vielfältigen Farbausführungen entnehmen Sie bitte der „Programm-Übersicht Ausführung 7“.

Rückwände in Stärke 5 mm

Preisgruppe PG 1: Dekore
 Preisgruppe PG 2: Kristallspiegel
 Preisgruppe PG 3: Gläser & Grauspiegel
 Preisgruppe PG 4: Gläser matt

Letzte Erfassbarkeit
 Preisgruppe PG 4 - Gläser matt
 zum 30.05.2023

Breite 160 cm - mit Regal

Schwebetürenschränke	Höhe 240 cm	Aufpreise
Nutztiefe 58 cm	Tiefe 51 cm	Der Preis pro Artikel ergibt sich aus Basispreis + der Addition der Aufpreise:
	nur lieferbar in Tiefe 69 cm Tiefe 69 cm	
N°	B160 H240 T69 Türen sind auch spiegelbildlich montierbar 32 165 07	
mit 20er-Außenregal links		
2-türig 2 Türpaneele A links 2 Türpaneele B rechts Regalelement links		je Türpaneel in PG 1 je Türpaneel in PG 2 je Türpaneel in PG 3 je Türpaneel in PG 4
	Basispreis:	95 678 95 678 95 678
	B160 H240 T69	
N°	32 165 27	
mit 20er-Außenregal rechts		
2-türig 2 Türpaneele A links 2 Türpaneele B rechts Regalelement rechts		je Türpaneel in PG 1 je Türpaneel in PG 2 je Türpaneel in PG 3 je Türpaneel in PG 4
	Basispreis:	95 678 95 678 95 678

Dämpfungsbeschläge		Dämpfungsbeschläge	
N°	91 257 18	N°	91 262 18
Dämpfungsbeschläge (2er-Set) für Schwebetüren zur Soft-Abstoppung der beiden Außentüren		Öffnungs- und Kollisionsdämpfung für alle 2-türigen Schränke zieht die Türen in Offen-Position und dämpft die Türen untereinander	

Praktisches Zubehör für das 20er-Außenregal finden Sie auf den nachfolgenden Seiten.

Passende Betten, Nachtschränke, Kommoden, Spiegel usw. finden Sie in den Programmen SONYO, SONYO+, AKARO und ALEGRO2.

Ausführung 7

Marcato2.7

Höhe 240 cm

Schwebetürenschränke mit 20er-Außenregal, horizontal geteilter Front und 3 waagerechten Sprossen

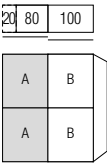
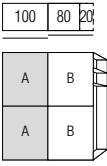
Die vielfältigen Farbausführungen entnehmen Sie bitte der „Programm-Übersicht Ausführung 7“.

Rückwände in Stärke 5 mm

Preisgruppe PG 1: Dekore
 Preisgruppe PG 2: Kristallspiegel
 Preisgruppe PG 3: Gläser & Grauspiegel
 Preisgruppe PG 4: Gläser matt

Letzte Erfassbarkeit
 Preisgruppe PG 4 - Gläser matt
 zum 30.05.2023

Breite 200 cm - mit Regal

Schwebetürenschränke	Höhe 240 cm	Aufpreise
Nutztiefe 58 cm	Tiefe 51 cm	Der Preis pro Artikel ergibt sich aus Basispreis + der Addition der Aufpreise:
 <p>mit 20er-Außenregal links</p> <p>2-türig 2 Türpaneele A links 2 Türpaneele B rechts Regalelement links</p>	<p>nur lieferbar in Tiefe 69 cm Tiefe 69 cm</p> <p>B200 H240 T69 Türen sind auch spiegelbildlich montierbar 32 205 07</p> <p>Basispreis:</p>	<p>je Türpaneel in PG 1 je Türpaneel in PG 2 je Türpaneel in PG 3 je Türpaneel in PG 4</p> <p>95 694 95 694 95 694 95 694</p>
 <p>mit 20er-Außenregal rechts</p> <p>2-türig 2 Türpaneele A links 2 Türpaneele B rechts Regalelement rechts</p>	<p>B200 H240 T69 32 205 27</p> <p>Basispreis:</p>	<p>je Türpaneel in PG 1 je Türpaneel in PG 2 je Türpaneel in PG 3 je Türpaneel in PG 4</p> <p>95 694 95 694 95 694</p>

Dämpfungsbeschläge		Dämpfungsbeschläge	
<p>Dämpfungsbeschläge (2er-Set) für Schwebetüren zur Soft-Abstoppung der beiden Außentüren</p> <p>N° 91 257 18</p>		<p>Öffnungs- und Kollisionsdämpfung für alle 2-türigen Schränke zieht die Türen in Offen-Position und dämpft die Türen untereinander</p> <p>N° 91 262 18</p>	

Praktisches Zubehör für das 20er-Außenregal finden Sie auf den nachfolgenden Seiten.

Passende Betten, Nachtschränke, Kommoden, Spiegel usw. finden Sie in den Programmen SONYO, SONYO+, AKARO und ALEGRO2.

Ausführung 7

Marcato2.7

Höhe 240 cm

Schwebetürenschränke mit 20er-Außenregal, horizontal geteilter Front und 3 waagerechten Sprossen

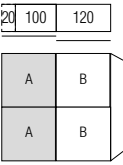
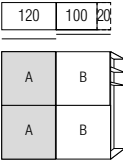
Die vielfältigen Farbausführungen entnehmen Sie bitte der „Programm-Übersicht Ausführung 7“.

Rückwände in Stärke 5 mm

Preisgruppe PG 1: Dekore
 Preisgruppe PG 2: Kristallspiegel
 Preisgruppe PG 3: Gläser & Grauspiegel
 Preisgruppe PG 4: Gläser matt

Letzte Erfassbarkeit
 Preisgruppe PG 4 - Gläser matt
 zum 30.05.2023

Breite 240 cm - mit Regal

Schwebetürenschränke	Höhe 240 cm	Aufpreise
Nutztiefe 58 cm	Tiefe 51 cm	Der Preis pro Artikel ergibt sich aus Basispreis + der Addition der Aufpreise:
 <p>mit 20er-Außenregal links</p> <p>2-türig 2 Türpaneele A links 2 Türpaneele B rechts Regalelement links</p>	nur lieferbar in Tiefe 69 cm Tiefe 69 cm	
N°	B240 H240 T69 Türen sind auch spiegelbildlich montierbar 32 247 07	je Türpaneel in PG 1 je Türpaneel in PG 2 je Türpaneel in PG 3 je Türpaneel in PG 4
	Basispreis:	95 695 95 695 95 695
 <p>mit 20er-Außenregal rechts</p> <p>2-türig 2 Türpaneele A links 2 Türpaneele B rechts Regalelement rechts</p>		
N°	B240 H240 T69 32 247 27	je Türpaneel in PG 1 je Türpaneel in PG 2 je Türpaneel in PG 3 je Türpaneel in PG 4
	Basispreis:	95 695 95 695 95 695

Dämpfungsbeschläge		Dämpfungsbeschläge	
Dämpfungsbeschläge (2er-Set) für Schwebetüren zur Soft-Abstoppung der beiden Außentüren	N° 91 257 18	Öffnungs- und Kollisionsdämpfung für alle 2-türigen Schränke zieht die Türen in Offen-Position und dämpft die Türen untereinander	N° 91 262 18

Praktisches Zubehör für das 20er-Außenregal finden Sie auf den nachfolgenden Seiten.

Passende Betten, Nachtschränke, Kommoden, Spiegel usw. finden Sie in den Programmen SONYO, SONYO+, AKARO und ALEGRO2.

Ausführung 7

Marcato2.7

Höhe 240 cm

Schwebetürenschränke mit 20er-Außenregal, horizontal geteilter Front und 3 waagerechten Sprossen

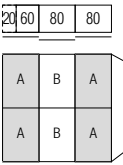
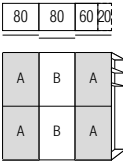
Die vielfältigen Farbausführungen entnehmen Sie bitte der „Programm-Übersicht Ausführung 7“.

Rückwände in Stärke 5 mm

Preisgruppe PG 1: Dekore
 Preisgruppe PG 2: Kristallspiegel
 Preisgruppe PG 3: Gläser & Grauspiegel
 Preisgruppe PG 4: Gläser matt

Letzte Erfassbarkeit
 Preisgruppe PG 4 - Gläser matt
 zum 30.05.2023

Breite 240 cm - mit Regal

Schwebetürenschränke	Höhe 240 cm	Aufpreise
Nutztiefe 58 cm	Tiefe 51 cm	Der Preis pro Artikel ergibt sich aus Basispreis + der Addition der Aufpreise:
 <p>mit 20er-Außenregal links</p> <p>3-türig je 2 Türpaneele A li+re 2 Türpaneele B mittig Regalelement links</p>	nur lieferbar in Tiefe 69 cm Tiefe 69 cm	
N°	B240 H240 T69	
	32 245 07	
	Basispreis:	je Türpaneel in PG 1 je Türpaneel in PG 2 je Türpaneel in PG 3 je Türpaneel in PG 4
		95 678 95 678 95 678
 <p>mit 20er-Außenregal rechts</p> <p>3-türig je 2 Türpaneele A li+re 2 Türpaneele B mittig Regalelement rechts</p>		
N°	B240 H240 T69	
	32 245 27	
	Basispreis:	je Türpaneel in PG 1 je Türpaneel in PG 2 je Türpaneel in PG 3 je Türpaneel in PG 4
		95 678 95 678 95 678

Dämpfungsbeschläge		Dämpfungsbeschläge	
Dämpfungsbeschläge (2er-Set) für Schwebetüren zur Soft-Abstoppung der beiden Außentüren	N°	91 257 18	
			Öffnungs-, Kollisions- und Mitteltürdämpfung für alle 3-türigen Schränke zieht die Türen in Offen-Position, dämpft die Türen untereinander und zentriert die Mitteltür beim Schließen
			N°
			91 263 18

Praktisches Zubehör für das 20er-Außenregal finden Sie auf den nachfolgenden Seiten.

Passende Betten, Nachtschränke, Kommoden, Spiegel usw. finden Sie in den Programmen SONYO, SONYO+, AKARO und ALEGRO2.

Ausführung 7

Marcato2.7

Höhe 240 cm

Schwebetürenschränke mit 20er-Außenregal, horizontal geteilter Front und 3 waagerechten Sprossen

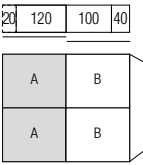
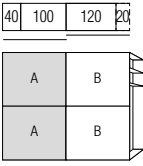
Die vielfältigen Farbausführungen entnehmen Sie bitte der „Programm-Übersicht Ausführung 7“.

Rückwände in Stärke 5 mm

Preisgruppe PG 1: Dekore
 Preisgruppe PG 2: Kristallspiegel
 Preisgruppe PG 3: Gläser & Grauspiegel
 Preisgruppe PG 4: Gläser matt

Letzte Erfassbarkeit
 Preisgruppe PG 4 - Gläser matt
 zum 30.05.2023

Breite 280 cm - mit Regal

Schwebetürenschränke	Höhe 240 cm	Aufpreise
Nutztiefe 58 cm	Tiefe 51 cm	Der Preis pro Artikel ergibt sich aus Basispreis + der Addition der Aufpreise:
 <p>mit 20er-Außenregal links</p> <p>2-türig 2 Türpaneele A links 2 Türpaneele B rechts Regalelement links</p>	nur lieferbar in Tiefe 69 cm Tiefe 69 cm	
	B280 H240 T69 Türen sind auch spiegelbildlich montierbar 32 285 07	
	Basispreis:	je Türpaneel in PG 1 je Türpaneel in PG 2 je Türpaneel in PG 3 je Türpaneel in PG 4
		95 696 95 696 95 696 95 696
 <p>mit 20er-Außenregal rechts</p> <p>2-türig 2 Türpaneele A links 2 Türpaneele B rechts Regalelement rechts</p>		
	B280 H240 T69 32 285 27	
	Basispreis:	je Türpaneel in PG 1 je Türpaneel in PG 2 je Türpaneel in PG 3 je Türpaneel in PG 4
		95 696 95 696 95 696 95 696

Dämpfungsbeschläge		Dämpfungsbeschläge	
Dämpfungsbeschläge (2er-Set) für Schwebetüren zur Soft-Abstoppung der beiden Außentüren	N° 91 257 18	Öffnungs- und Kollisionsdämpfung für alle 2-türigen Schränke zieht die Türen in Offen-Position und dämpft die Türen untereinander	N° 91 262 18

Praktisches Zubehör für das 20er-Außenregal finden Sie auf den nachfolgenden Seiten.

Passende Betten, Nachtschränke, Kommoden, Spiegel usw. finden Sie in den Programmen SONYO, SONYO+, AKARO und ALEGRO2.

Ausführung 7

Marcato2.7

Höhe 240 cm

Schwebetürenschränke mit 20er-Außenregal, horizontal geteilter Front und 3 waagerechten Sprossen

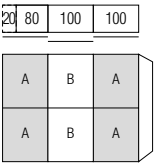
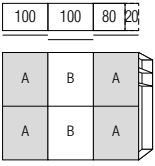
Die vielfältigen Farbausführungen entnehmen Sie bitte der „Programm-Übersicht Ausführung 7“.

Rückwände in Stärke 5 mm

Preisgruppe PG 1: Dekore
 Preisgruppe PG 2: Kristallspiegel
 Preisgruppe PG 3: Gläser & Grauspiegel
 Preisgruppe PG 4: Gläser matt

Letzte Erfassbarkeit
 Preisgruppe PG 4 - Gläser matt
 zum 30.05.2023

Breite 300 cm - mit Regal

Schwebetürenschränke	Höhe 240 cm	Aufpreise
Nutztiefe 58 cm	Tiefe 51 cm	Der Preis pro Artikel ergibt sich aus Basispreis + der Addition der Aufpreise:
 <p>mit 20er-Außenregal links</p> <p>3-türig je 2 Türpaneele A li+re 2 Türpaneele B mittig Regalelement links</p>	nur lieferbar in Tiefe 69 cm Tiefe 69 cm	
N°	B300 H240 T69	
	32 305 07	
	Basispreis:	je Türpaneel in PG 1 je Türpaneel in PG 2 je Türpaneel in PG 3 je Türpaneel in PG 4
		95 694 95 694 95 694
 <p>mit 20er-Außenregal rechts</p> <p>3-türig je 2 Türpaneele A li+re 2 Türpaneele B mittig Regalelement rechts</p>		
N°	B300 H240 T69	
	32 305 27	
	Basispreis:	je Türpaneel in PG 1 je Türpaneel in PG 2 je Türpaneel in PG 3 je Türpaneel in PG 4
		95 694 95 694 95 694

Dämpfungsbeschläge		Dämpfungsbeschläge	
Dämpfungsbeschläge (2er-Set) für Schwebetüren zur Soft-Abstopfung der beiden Außentüren	N°	91 257 18	
		Öffnungs-, Kollisions- und Mitteltürdämpfung für alle 3-türigen Schränke zieht die Türen in Offen-Position, dämpft die Türen untereinander und zentriert die Mitteltür beim Schließen	N°
			91 263 18

Praktisches Zubehör für das 20er-Außenregal finden Sie auf den nachfolgenden Seiten.

Passende Betten, Nachtschränke, Kommoden, Spiegel usw. finden Sie in den Programmen SONYO, SONYO+, AKARO und ALEGRO2.

Ausführung 7

Marcato2.7

Höhe 240 cm

Schwebetürenschränke mit 20er-Außenregal, horizontal geteilter Front und 3 waagerechten Sprossen

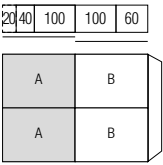
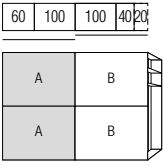
Die vielfältigen Farbausführungen entnehmen Sie bitte der „Programm-Übersicht Ausführung 7“.

Rückwände in Stärke 5 mm

Preisgruppe PG 1: Dekore
 Preisgruppe PG 2: Kristallspiegel
 Preisgruppe PG 3: Gläser & Grauspiegel
 Preisgruppe PG 4: Gläser matt

Letzte Erfassbarkeit
 Preisgruppe PG 4 - Gläser matt
 zum 30.05.2023

Breite 320 cm - mit Regal

Schwebetürenschränke	Höhe 240 cm	Aufpreise		
Nutztiefe 58 cm	Tiefe 51 cm	nur lieferbar in Tiefe 69 cm		
		Tiefe 69 cm		
 <p>mit 20er-Außenregal links</p> <p>2-türig 2 Türpaneele A links 2 Türpaneele B rechts Regalelement links</p>	N°	B320 H240 T69 Türen sind auch spiegelbildlich montierbar 32 325 07 Basispreis:	Der Preis pro Artikel ergibt sich aus Basispreis + der Addition der Aufpreise: je Türpaneel in PG 1 je Türpaneel in PG 2 je Türpaneel in PG 3 je Türpaneel in PG 4	95 697 95 697 95 697
 <p>mit 20er-Außenregal rechts</p> <p>2-türig 2 Türpaneele A links 2 Türpaneele B rechts Regalelement rechts</p>	N°	B320 H240 T69 32 325 27 Basispreis:	je Türpaneel in PG 1 je Türpaneel in PG 2 je Türpaneel in PG 3 je Türpaneel in PG 4	95 697 95 697 95 697

Dämpfungsbeschläge		Dämpfungsbeschläge	
Dämpfungsbeschläge (2er-Set) für Schwebetüren zur Soft-Abstoppung der beiden Außentüren	N°	Öffnungs- und Kollisionsdämpfung für alle 2-türigen Schränke zieht die Türen in Offen-Position und dämpft die Türen untereinander	N°
	91 257 18		91 262 18

Praktisches Zubehör für das 20er-Außenregal finden Sie auf den nachfolgenden Seiten.

Passende Betten, Nachtschränke, Kommoden, Spiegel usw. finden Sie in den Programmen SONYO, SONYO+, AKARO und ALEGRO2.

Schwebetürenschränke mit 20er-Außenregal, horizontal geteilter Front und 3 waagerechten Sprossen

Schwebetürenschränke

Höhe: 223/240 cm
Tiefe: 69 cm
Breite: 160-320 cm

Korpussinnenfarbe Birke-Nachbildung bzw. Leinenoptik Twist

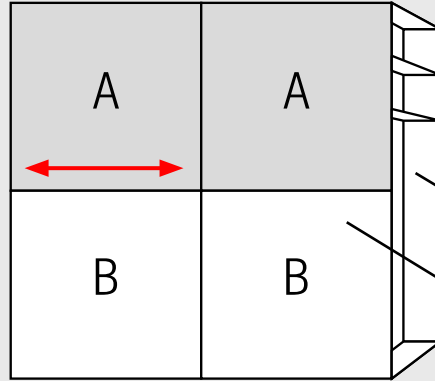
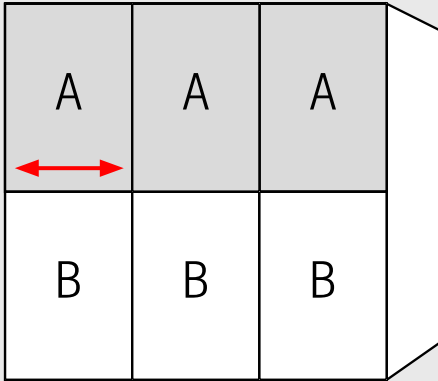
Rückwände in Stärke 5 mm

Schrank-Innenausstattung und Beleuchtungen im Programm ZUBEHÖR

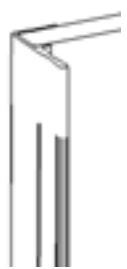
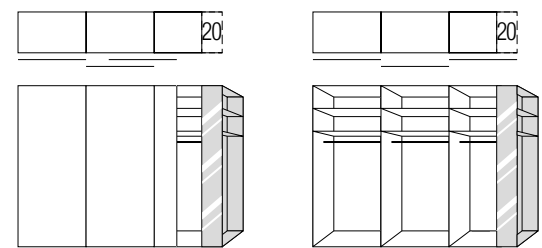
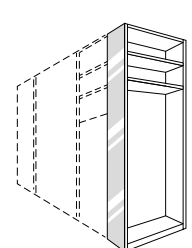
20er-Außenregal

20er-Spiegelpaneel (hinter Tür)

Innenausstattung je Schrankelement
Höhe 223/240 cm:
2 Fachböden
1 Kleiderstange



je Tür 1 x Paneel A oben und 1 x Paneel B unten
Holzmaserung horizontal

1.+2. Farbe der Türpaneele A und Farbe der Türpaneele B wählen:	3. Korpusfarbe und Farbe des 20er-Außenregals wählen:	5. Griffleisten- und Türsprossenfarbe wählen:
<p>Preisgruppe PG 1 - Dekore</p> <p>P9 Polarweiß P1 Perla S9 Seidengrau Y1 Terra L1 Basalt Q9 Jackson-Eiche-Nachbildung M1 Sonoma-Eiche-Nachbildung B1 Platin-Eiche-Nachbildung K1 Artisan-Eiche-Nachbildung U9 Riviera-Eiche-Nachbildung E9 Silbergrau-Eiche-Nachbildung NEU! A1 Macadamia-Nussbaum-Nachbildung</p> <p>Preisgruppe PG 2 - Kristallspiegel G79 Kristallspiegel</p> <p>Preisgruppe PG 3 - Gläser glänzend & Grauspiegel G28 Weißglas G30 Perlaglas G71 Seidengrauglas G76 Terraglas G98 Basaltglas G57 Grauspiegel</p> <p>Preisgruppe PG 4 - Gläser matt G129 Weißglas matt G134 Seidengrauglas matt</p>	<p>P9 Polarweiß P1 Perla S9 Seidengrau Y1 Terra L1 Basalt Q9 Jackson-Eiche-Nachbildung M1 Sonoma-Eiche-Nachbildung B1 Platin-Eiche-Nachbildung K1 Artisan-Eiche-Nachbildung U9 Riviera-Eiche-Nachbildung E9 Silbergrau-Eiche-Nachbildung NEU! A1 Macadamia-Nussbaum-Nachbildung</p> <p>4. Korpussinnenfarbe wählen: Z1 Birke-Nachbildung X1 Leinenoptik Twist</p>	<p>301 alu-matt 302 chrom 322 Edelstahl NEU! 324 schwarz</p> <p>Griffleiste Ausführung 176</p> 
<p>Letzte Erfassbarkeit Preisgruppe PG 4 - Gläser matt zum 30.05.2023</p>	 <p>Grundausstattung des 20er-Außenregals 2 x Fachböden Breite 55 cm, Tiefe 18 cm, Stärke 32 mm 1 x Kristallspiegel-Paneel Breite 20 cm</p> 	

Ausführung 8

Marcato2.8

Höhe 223 cm

Schwebetürenschränke mit 20er-Außenregal, horizontal geteilter Front und 3 waagerechten Sprossen

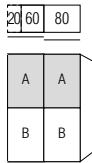
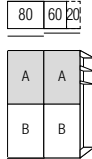
Die vielfältigen Farbausführungen entnehmen Sie bitte der „Programm-Übersicht Ausführung 8“.

Rückwände in Stärke 5 mm

Preisgruppe PG 1: Dekore
 Preisgruppe PG 2: Kristallspiegel
 Preisgruppe PG 3: Gläser & Grauspiegel
 Preisgruppe PG 4: Gläser matt

Letzte Erfassbarkeit
 Preisgruppe PG 4 - Gläser matt
 zum 30.05.2023

Breite 160 cm - mit Regal

Schwebetürenschränke	Höhe 223 cm	Aufpreise
Nutztiefe 58 cm	Tiefe 51 cm	nur lieferbar in Tiefe 69 cm
		Tiefe 69 cm
	N°	B160 H223 T69
		35 165 08
mit 20er-Außenregal links		
2-türig 2 Türpaneele A oben 2 Türpaneele B unten Regalelement links		je Türpaneel in PG 1 je Türpaneel in PG 2 je Türpaneel in PG 3 je Türpaneel in PG 4
		95 678
		Basispreis: 95 678
		95 678
	N°	B160 H223 T69
		35 165 28
mit 20er-Außenregal rechts		
2-türig 2 Türpaneele A oben 2 Türpaneele B unten Regalelement rechts		je Türpaneel in PG 1 je Türpaneel in PG 2 je Türpaneel in PG 3 je Türpaneel in PG 4
		95 678
		Basispreis: 95 678
		95 678

Dämpfungsbeschläge		Dämpfungsbeschläge	
Dämpfungsbeschläge (2er-Set) für Schwebetüren	N°	91 257 18	
zur Soft-Abstoppung der beiden Außentüren			
		Öffnungs- und Kollisionsdämpfung für alle 2-türigen Schränke	N°
		zieht die Türen in Offen-Position und dämpft die Türen untereinander	91 262 18

Praktisches Zubehör für das 20er-Außenregal finden Sie auf den nachfolgenden Seiten.

Passende Betten, Nachtschränke, Kommoden, Spiegel usw. finden Sie in den Programmen SONYO, SONYO+, AKARO und ALEGRO2.

Ausführung 8

Marcato2.8

Höhe 223 cm

Schwebetürenschränke mit 20er-Außenregal, horizontal geteilter Front und 3 waagerechten Sprossen

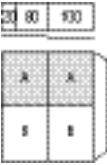
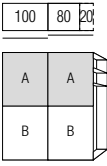
Die vielfältigen Farbausführungen entnehmen Sie bitte der „Programm-Übersicht Ausführung 8“.

Rückwände in Stärke 5 mm

Preisgruppe PG 1: Dekore
 Preisgruppe PG 2: Kristallspiegel
 Preisgruppe PG 3: Gläser & Grauspiegel
 Preisgruppe PG 4: Gläser matt

Letzte Erfassbarkeit
 Preisgruppe PG 4 - Gläser matt
 zum 30.05.2023

Breite 200 cm - mit Regal

Schwebetürenschränke	Höhe 223 cm	Aufpreise
Nutztiefe 58 cm	Tiefe 51 cm	Der Preis pro Artikel ergibt sich aus Basispreis + der Addition der Aufpreise:
	nur lieferbar in Tiefe 69 cm Tiefe 69 cm	
N°	B200 H223 T69	
mit 20er-Außenregal links	35 205 08	
2-türig 2 Türpaneele A oben 2 Türpaneele B unten Regalelement links	Basispreis:	je Türpaneel in PG 1 je Türpaneel in PG 2 je Türpaneel in PG 3 je Türpaneel in PG 4
		95 694 95 694 95 694
		
N°	B200 H223 T69	
mit 20er-Außenregal rechts	35 205 28	
2-türig 2 Türpaneele A oben 2 Türpaneele B unten Regalelement rechts	Basispreis:	je Türpaneel in PG 1 je Türpaneel in PG 2 je Türpaneel in PG 3 je Türpaneel in PG 4
		95 694 95 694 95 694

Dämpfungsbeschläge	Dämpfungsbeschläge
N°	N°
91 257 18	91 262 18
Dämpfungsbeschläge (2er-Set) für Schwebetüren zur Soft-Abstoppung der beiden Außentüren	Öffnungs- und Kollisionsdämpfung für alle 2-türigen Schränke zieht die Türen in Offen-Position und dämpft die Türen untereinander

Praktisches Zubehör für das
 20er-Außenregal finden Sie
 auf den nachfolgenden Seiten.

Passende Betten,
 Nachtschränke, Kommoden,
 Spiegel usw. finden Sie in den
 Programmen SONYO, SONYO+,
 AKARO und ALEGRO2.

Ausführung 8

Marcato2.8

Höhe 223 cm

Schwebetürenschränke mit 20er-Außenregal, horizontal geteilter Front und 3 waagerechten Sprossen

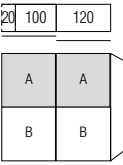
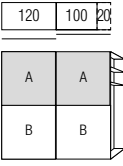
Die vielfältigen Farbausführungen entnehmen Sie bitte der „Programm-Übersicht Ausführung 8“.

Rückwände in Stärke 5 mm

Preisgruppe PG 1: Dekore
 Preisgruppe PG 2: Kristallspiegel
 Preisgruppe PG 3: Gläser & Grauspiegel
 Preisgruppe PG 4: Gläser matt

Letzte Erfassbarkeit
 Preisgruppe PG 4 - Gläser matt
 zum 30.05.2023

Breite 240 cm - mit Regal

Schwebetürenschränke	Höhe 223 cm	Aufpreise
Nutztiefe 58 cm	Tiefe 51 cm	Der Preis pro Artikel ergibt sich aus Basispreis + der Addition der Aufpreise:
 <p>mit 20er-Außenregal links</p> <p>2-türig 2 Türpaneele A oben 2 Türpaneele B unten Regalelement links</p>	nur lieferbar in Tiefe 69 cm Tiefe 69 cm	
	B240 H223 T69	
	35 247 08	
	Basispreis:	je Türpaneel in PG 1 je Türpaneel in PG 2 je Türpaneel in PG 3 je Türpaneel in PG 4
		95 695 95 695 95 695 95 695
 <p>mit 20er-Außenregal rechts</p> <p>2-türig 2 Türpaneele A oben 2 Türpaneele B unten Regalelement rechts</p>		
	B240 H223 T69	
	35 247 28	
	Basispreis:	je Türpaneel in PG 1 je Türpaneel in PG 2 je Türpaneel in PG 3 je Türpaneel in PG 4
		95 695 95 695 95 695 95 695

Dämpfungsbeschläge		Dämpfungsbeschläge	
Dämpfungsbeschläge (2er-Set) für Schwebetüren zur Soft-Abstopfung der beiden Außentüren	N° 91 257 18	Öffnungs- und Kollisionsdämpfung für alle 2-türigen Schränke zieht die Türen in Offen-Position und dämpft die Türen untereinander	N° 91 262 18

Praktisches Zubehör für das 20er-Außenregal finden Sie auf den nachfolgenden Seiten.

Passende Betten, Nachtschränke, Kommoden, Spiegel usw. finden Sie in den Programmen SONYO, SONYO+, AKARO und ALEGRO2.

Ausführung 8

Marcato2.8

Höhe 223 cm

Schwebetürenschränke mit 20er-Außenregal, horizontal geteilter Front und 3 waagerechten Sprossen

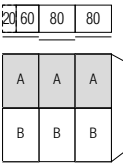
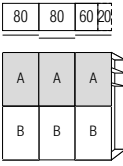
Die vielfältigen Farbausführungen entnehmen Sie bitte der „Programm-Übersicht Ausführung 8“.

Rückwände in Stärke 5 mm

Preisgruppe PG 1: Dekore
 Preisgruppe PG 2: Kristallspiegel
 Preisgruppe PG 3: Gläser & Grauspiegel
 Preisgruppe PG 4: Gläser matt

Letzte Erfassbarkeit
 Preisgruppe PG 4 - Gläser matt
 zum 30.05.2023

Breite 240 cm - mit Regal

Schwebetürenschränke	Höhe 223 cm	Aufpreise
Nutztiefe 58 cm	Tiefe 51 cm	Der Preis pro Artikel ergibt sich aus Basispreis + der Addition der Aufpreise:
 <p>mit 20er-Außenregal links</p> <p>3-türig 3 Türpaneele A oben 3 Türpaneele B unten Regalelement links</p>	nur lieferbar in Tiefe 69 cm Tiefe 69 cm	
N°	B240 H223 T69	
	35 245 08	
	Basispreis:	je Türpaneel in PG 1 je Türpaneel in PG 2 je Türpaneel in PG 3 je Türpaneel in PG 4
		95 678 95 678 95 678
 <p>mit 20er-Außenregal rechts</p> <p>3-türig 3 Türpaneele A oben 3 Türpaneele B unten Regalelement rechts</p>		
N°	B240 H223 T69	
	35 245 28	
	Basispreis:	je Türpaneel in PG 1 je Türpaneel in PG 2 je Türpaneel in PG 3 je Türpaneel in PG 4
		95 678 95 678 95 678

Dämpfungsbeschläge		Dämpfungsbeschläge	
Dämpfungsbeschläge (2er-Set) für Schwebetüren zur Soft-Abstoppung der beiden Außentüren	N°	91 257 18	
			Öffnungs-, Kollisions- und Mitteltürdämpfung für alle 3-türigen Schränke zieht die Türen in Offen-Position, dämpft die Türen untereinander und zentriert die Mitteltür beim Schließen
			N°
			91 263 18

Praktisches Zubehör für das 20er-Außenregal finden Sie auf den nachfolgenden Seiten.

Passende Betten, Nachtschränke, Kommoden, Spiegel usw. finden Sie in den Programmen SONYO, SONYO+, AKARO und ALEGRO2.

Ausführung 8

Marcato2.8

Höhe 223 cm

Schwebetürenschränke mit 20er-Außenregal, horizontal geteilter Front und 3 waagerechten Sprossen

Die vielfältigen Farbausführungen entnehmen Sie bitte der „Programm-Übersicht Ausführung 8“.

Rückwände in Stärke 5 mm

Preisgruppe PG 1: Dekore
 Preisgruppe PG 2: Kristallspiegel
 Preisgruppe PG 3: Gläser & Grauspiegel
 Preisgruppe PG 4: Gläser matt

Letzte Erfassbarkeit
 Preisgruppe PG 4 - Gläser matt
 zum 30.05.2023

Breite 280 cm - mit Regal

Schwebetürenschränke	Höhe 223 cm	Aufpreise		
Nutztiefe 58 cm	Tiefe 51 cm	nur lieferbar in Tiefe 69 cm		
		Tiefe 69 cm		
<p>mit 20er-Außenregal links</p> <p>2-türig 2 Türpaneele A oben 2 Türpaneele B unten Regalelement links</p>	N°	B280 H223 T69 35 285 08 Basispreis:	Der Preis pro Artikel ergibt sich aus Basispreis + der Addition der Aufpreise: je Türpaneel in PG 1 je Türpaneel in PG 2 je Türpaneel in PG 3 je Türpaneel in PG 4	 95 696 95 696 95 696
<p>mit 20er-Außenregal rechts</p> <p>2-türig 2 Türpaneele A oben 2 Türpaneele B unten Regalelement rechts</p>	N°	B280 H223 T69 35 285 28 Basispreis:	je Türpaneel in PG 1 je Türpaneel in PG 2 je Türpaneel in PG 3 je Türpaneel in PG 4	 95 696 95 696 95 696

Dämpfungsbeschläge		Dämpfungsbeschläge	
Dämpfungsbeschläge (2er-Set) für Schwebetüren zur Soft-Abstoppung der beiden Außentüren	N°	Öffnungs- und Kollisionsdämpfung für alle 2-türigen Schränke zieht die Türen in Offen-Position und dämpft die Türen untereinander	N°
	91 257 18		91 262 18

Praktisches Zubehör für das 20er-Außenregal finden Sie auf den nachfolgenden Seiten.

Passende Betten, Nachtschränke, Kommoden, Spiegel usw. finden Sie in den Programmen SONYO, SONYO+, AKARO und ALEGRO2.

Ausführung 8

Marcato2.8

Höhe 223 cm

Schwebetürenschränke mit 20er-Außenregal, horizontal geteilter Front und 3 waagerechten Sprossen

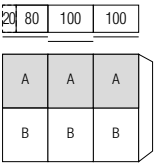
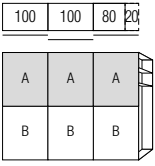
Die vielfältigen Farbausführungen entnehmen Sie bitte der „Programm-Übersicht Ausführung 8“.

Rückwände in Stärke 5 mm

Preisgruppe PG 1: Dekore
 Preisgruppe PG 2: Kristallspiegel
 Preisgruppe PG 3: Gläser & Grauspiegel
 Preisgruppe PG 4: Gläser matt

Letzte Erfassbarkeit
 Preisgruppe PG 4 - Gläser matt
 zum 30.05.2023

Breite 300 cm - mit Regal

Schwebetürenschränke	Höhe 223 cm	Aufpreise
Nutztiefe 58 cm	Tiefe 51 cm	Der Preis pro Artikel ergibt sich aus Basispreis + der Addition der Aufpreise:
 <p>mit 20er-Außenregal links</p> <p>3-türig 3 Türpaneele A oben 3 Türpaneele B unten Regalelement links</p>	nur lieferbar in Tiefe 69 cm Tiefe 69 cm	
	B300 H223 T69	
	35 305 08	
	Basispreis:	je Türpaneel in PG 1 je Türpaneel in PG 2 je Türpaneel in PG 3 je Türpaneel in PG 4
		95 694 95 694 95 694
 <p>mit 20er-Außenregal rechts</p> <p>3-türig 3 Türpaneele A oben 3 Türpaneele B unten Regalelement rechts</p>		
	B300 H223 T69	
	35 305 28	
	Basispreis:	je Türpaneel in PG 1 je Türpaneel in PG 2 je Türpaneel in PG 3 je Türpaneel in PG 4
		95 694 95 694 95 694

Dämpfungsbeschläge	Dämpfungsbeschläge
Dämpfungsbeschläge (2er-Set) für Schwebetüren zur Soft-Abstoppung der beiden Außentüren	Öffnungs-, Kollisions- und Mitteltürdämpfung für alle 3-türigen Schränke zieht die Türen in Offen-Position, dämpft die Türen untereinander und zentriert die Mitteltür beim Schließen
N° 91 257 18	N° 91 263 18

Praktisches Zubehör für das 20er-Außenregal finden Sie auf den nachfolgenden Seiten.

Passende Betten, Nachtschränke, Kommoden, Spiegel usw. finden Sie in den Programmen SONYO, SONYO+, AKARO und ALEGRO2.

Ausführung 8

Marcato2.8

Höhe 223 cm

Schwebetürenschränke mit 20er-Außenregal, horizontal geteilter Front und 3 waagerechten Sprossen

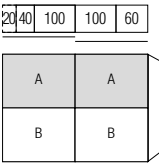
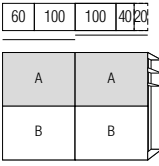
Die vielfältigen Farbausführungen entnehmen Sie bitte der „Programm-Übersicht Ausführung 8“.

Rückwände in Stärke 5 mm

Preisgruppe PG 1: Dekore
 Preisgruppe PG 2: Kristallspiegel
 Preisgruppe PG 3: Gläser & Grauspiegel
 Preisgruppe PG 4: Gläser matt

Letzte Erfassbarkeit
 Preisgruppe PG 4 - Gläser matt
 zum 30.05.2023

Breite 320 cm - mit Regal

Schwebetürenschränke	Höhe 223 cm	Aufpreise		
Nutztiefe 58 cm	Tiefe 51 cm	nur lieferbar in Tiefe 69 cm		
		Tiefe 69 cm		
 <p>mit 20er-Außenregal links</p> <p>2-türig 2 Türpaneele A oben 2 Türpaneele B unten Regalelement links</p>	N°	B320 H223 T69 35 325 08 Basispreis:	Der Preis pro Artikel ergibt sich aus Basispreis + der Addition der Aufpreise: je Türpaneel in PG 1 je Türpaneel in PG 2 je Türpaneel in PG 3 je Türpaneel in PG 4	 95 697 95 697 95 697
 <p>mit 20er-Außenregal rechts</p> <p>2-türig 2 Türpaneele A oben 2 Türpaneele B unten Regalelement rechts</p>	N°	B320 H223 T69 35 325 28 Basispreis:	je Türpaneel in PG 1 je Türpaneel in PG 2 je Türpaneel in PG 3 je Türpaneel in PG 4	 95 697 95 697 95 697

Dämpfungsbeschläge		Dämpfungsbeschläge	
Dämpfungsbeschläge (2er-Set) für Schwebetüren zur Soft-Abstoppung der beiden Außentüren	N°	Öffnungs- und Kollisionsdämpfung für alle 2-türigen Schränke zieht die Türen in Offen-Position und dämpft die Türen untereinander	N°
	91 257 18		91 262 18

Praktisches Zubehör für das 20er-Außenregal finden Sie auf den nachfolgenden Seiten.

Passende Betten, Nachtschränke, Kommoden, Spiegel usw. finden Sie in den Programmen SONYO, SONYO+, AKARO und ALEGRO2.

Ausführung 8

Marcato2.8

Höhe 240 cm

Schwebetürenschränke mit 20er-Außenregal, horizontal geteilter Front und 3 waagerechten Sprossen

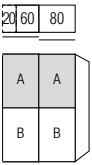
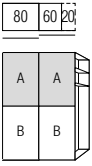
Die vielfältigen Farbausführungen entnehmen Sie bitte der „Programm-Übersicht Ausführung 8“.

Rückwände in Stärke 5 mm

Preisgruppe PG 1: Dekore
 Preisgruppe PG 2: Kristallspiegel
 Preisgruppe PG 3: Gläser & Grauspiegel
 Preisgruppe PG 4: Gläser matt

Letzte Erfassbarkeit
 Preisgruppe PG 4 - Gläser matt
 zum 30.05.2023

Breite 160 cm - mit Regal

Schwebetürenschränke	Höhe 240 cm	Aufpreise
Nutztiefe 58 cm	Tiefe 51 cm	Der Preis pro Artikel ergibt sich aus Basispreis + der Addition der Aufpreise:
	nur lieferbar in Tiefe 69 cm Tiefe 69 cm	
N°	B160 H240 T69	
	32 165 08	
mit 20er-Außenregal links		
2-türig 2 Türpaneele A oben 2 Türpaneele B unten Regalelement links		je Türpaneel in PG 1 je Türpaneel in PG 2 je Türpaneel in PG 3 je Türpaneel in PG 4
	Basispreis:	95 678 95 678 95 678
		
N°	B160 H240 T69	
	32 165 28	
mit 20er-Außenregal rechts		
2-türig 2 Türpaneele A oben 2 Türpaneele B unten Regalelement rechts		je Türpaneel in PG 1 je Türpaneel in PG 2 je Türpaneel in PG 3 je Türpaneel in PG 4
	Basispreis:	95 678 95 678 95 678

Dämpfungsbeschläge		Dämpfungsbeschläge	
Dämpfungsbeschläge (2er-Set) für Schwebetüren zur Soft-Abstoppung der beiden Außentüren	N° 91 257 18	Öffnungs- und Kollisionsdämpfung für alle 2-türigen Schränke zieht die Türen in Offen-Position und dämpft die Türen untereinander	N° 91 262 18

Praktisches Zubehör für das 20er-Außenregal finden Sie auf den nachfolgenden Seiten.

Passende Betten, Nachtschränke, Kommoden, Spiegel usw. finden Sie in den Programmen SONYO, SONYO+, AKARO und ALEGRO2.

Ausführung 8

Marcato2.8

Höhe 240 cm

Schwebetürenschränke mit 20er-Außenregal, horizontal geteilter Front und 3 waagerechten Sprossen

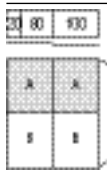
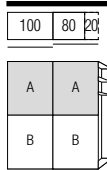
Die vielfältigen Farbausführungen entnehmen Sie bitte der „Programm-Übersicht Ausführung 8“.

Rückwände in Stärke 5 mm

Preisgruppe PG 1: Dekore
 Preisgruppe PG 2: Kristallspiegel
 Preisgruppe PG 3: Gläser & Grauspiegel
 Preisgruppe PG 4: Gläser matt

Letzte Erfassbarkeit
 Preisgruppe PG 4 - Gläser matt
 zum 30.05.2023

Breite 200 cm - mit Regal

Schwebetürenschränke	Höhe 240 cm	Aufpreise
Nutztiefe 58 cm	Tiefe 51 cm	nur lieferbar in Tiefe 69 cm
		Tiefe 69 cm
	N°	B200 H240 T69
mit 20er-Außenregal links		32 205 08
2-türig 2 Türpaneele A oben 2 Türpaneele B unten Regalelement links		Basispreis:
		je Türpaneel in PG 1
		je Türpaneel in PG 2
		je Türpaneel in PG 3
		je Türpaneel in PG 4
		95 694
		95 694
		95 694
		95 694
	N°	B200 H240 T69
mit 20er-Außenregal rechts		32 205 28
2-türig 2 Türpaneele A oben 2 Türpaneele B unten Regalelement rechts		Basispreis:
		je Türpaneel in PG 1
		je Türpaneel in PG 2
		je Türpaneel in PG 3
		je Türpaneel in PG 4
		95 694
		95 694
		95 694

Dämpfungsbeschläge		Dämpfungsbeschläge	
Dämpfungsbeschläge (2er-Set) für Schwebetüren	N°	91 257 18	
zur Soft-Abstoppung der beiden Außentüren			
		Öffnungs- und Kollisionsdämpfung für alle 2-türigen Schränke	N°
		zieht die Türen in Offen-Position und dämpft die Türen untereinander	91 262 18

Praktisches Zubehör für das 20er-Außenregal finden Sie auf den nachfolgenden Seiten.

Passende Betten, Nachtschränke, Kommoden, Spiegel usw. finden Sie in den Programmen SONYO, SONYO+, AKARO und ALEGRO2.

Ausführung 8

Marcato2.8

Höhe 240 cm

Schwebetürenschränke mit 20er-Außenregal, horizontal geteilter Front und 3 waagerechten Sprossen

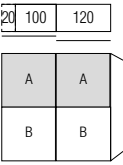
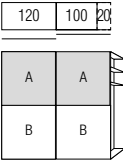
Die vielfältigen Farbausführungen entnehmen Sie bitte der „Programm-Übersicht Ausführung 8“.

Rückwände in Stärke 5 mm

Preisgruppe PG 1: Dekore
 Preisgruppe PG 2: Kristallspiegel
 Preisgruppe PG 3: Gläser & Grauspiegel
 Preisgruppe PG 4: Gläser matt

Letzte Erfassbarkeit
 Preisgruppe PG 4 - Gläser matt
 zum 30.05.2023

Breite 240 cm - mit Regal

Schwebetürenschränke	Höhe 240 cm	Aufpreise
Nutztiefe 58 cm	Tiefe 51 cm	Der Preis pro Artikel ergibt sich aus Basispreis + der Addition der Aufpreise:
 <p>mit 20er-Außenregal links</p> <p>2-türig 2 Türpaneele A oben 2 Türpaneele B unten Regalelement links</p>	nur lieferbar in Tiefe 69 cm Tiefe 69 cm	
N°	B240 H240 T69	
	32 247 08	
	Basispreis:	je Türpaneel in PG 1 je Türpaneel in PG 2 je Türpaneel in PG 3 je Türpaneel in PG 4
		95 695 95 695 95 695
 <p>mit 20er-Außenregal rechts</p> <p>2-türig 2 Türpaneele A oben 2 Türpaneele B unten Regalelement rechts</p>		
N°	B240 H240 T69	
	32 247 28	
	Basispreis:	je Türpaneel in PG 1 je Türpaneel in PG 2 je Türpaneel in PG 3 je Türpaneel in PG 4
		95 695 95 695 95 695

Dämpfungsbeschläge		Dämpfungsbeschläge	
Dämpfungsbeschläge (2er-Set) für Schwebetüren zur Soft-Abstoppung der beiden Außentüren	N°	91 257 18	
			Öffnungs- und Kollisionsdämpfung für alle 2-türigen Schränke zieht die Türen in Offen-Position und dämpft die Türen untereinander
			N°
			91 262 18

Praktisches Zubehör für das 20er-Außenregal finden Sie auf den nachfolgenden Seiten.

Passende Betten, Nachtschränke, Kommoden, Spiegel usw. finden Sie in den Programmen SONYO, SONYO+, AKARO und ALEGRO2.

Ausführung 8

Marcato2.8

Höhe 240 cm

Schwebetürenschränke mit 20er-Außenregal, horizontal geteilter Front und 3 waagerechten Sprossen

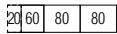
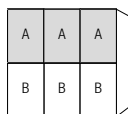
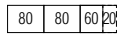
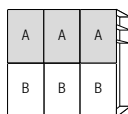
Die vielfältigen Farbausführungen entnehmen Sie bitte der „Programm-Übersicht Ausführung 8“.

Rückwände in Stärke 5 mm

Preisgruppe PG 1: Dekore
 Preisgruppe PG 2: Kristallspiegel
 Preisgruppe PG 3: Gläser & Grauspiegel
 Preisgruppe PG 4: Gläser matt

Letzte Erfassbarkeit
 Preisgruppe PG 4 - Gläser matt
 zum 30.05.2023

Breite 240 cm - mit Regal

Schwebetürenschränke	Höhe 240 cm	Aufpreise
Nutztiefe 58 cm	Tiefe 51 cm	Der Preis pro Artikel ergibt sich aus Basispreis + der Addition der Aufpreise:
  mit 20er-Außenregal links 3-türig 3 Türpaneele A oben 3 Türpaneele B unten Regalelement links	nur lieferbar in Tiefe 69 cm Tiefe 69 cm	
N°	B240 H240 T69	
	32 245 08	
	Basispreis:	je Türpaneel in PG 1 je Türpaneel in PG 2 je Türpaneel in PG 3 je Türpaneel in PG 4
		95 678 95 678 95 678 95 678
  mit 20er-Außenregal rechts 3-türig 3 Türpaneele A oben 3 Türpaneele B unten Regalelement rechts		
N°	B240 H240 T69	
	32 245 28	
	Basispreis:	je Türpaneel in PG 1 je Türpaneel in PG 2 je Türpaneel in PG 3 je Türpaneel in PG 4
		95 678 95 678 95 678 95 678

Dämpfungsbeschläge		Dämpfungsbeschläge	
Dämpfungsbeschläge (2er-Set) für Schwebetüren zur Soft-Abstoppung der beiden Außentüren	N°	91 257 18	
			Öffnungs-, Kollisions- und Mitteltürdämpfung für alle 3-türigen Schränke zieht die Türen in Offen-Position, dämpft die Türen untereinander und zentriert die Mitteltür beim Schließen
			N°
			91 263 18

Praktisches Zubehör für das 20er-Außenregal finden Sie auf den nachfolgenden Seiten.

Passende Betten, Nachtschränke, Kommoden, Spiegel usw. finden Sie in den Programmen SONYO, SONYO+, AKARO und ALEGRO2.

Ausführung 8

Marcato2.8

Höhe 240 cm

Schwebetürenschränke mit 20er-Außenregal, horizontal geteilter Front und 3 waagerechten Sprossen

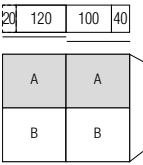
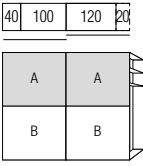
Die vielfältigen Farbausführungen entnehmen Sie bitte der „Programm-Übersicht Ausführung 8“.

Rückwände in Stärke 5 mm

Preisgruppe PG 1: Dekore
 Preisgruppe PG 2: Kristallspiegel
 Preisgruppe PG 3: Gläser & Grauspiegel
 Preisgruppe PG 4: Gläser matt

Letzte Erfassbarkeit
 Preisgruppe PG 4 - Gläser matt
 zum 30.05.2023

Breite 280 cm - mit Regal

Schwebetürenschränke	Höhe 240 cm	Aufpreise		
Nutztiefe 58 cm	Tiefe 51 cm	nur lieferbar in Tiefe 69 cm		
		Tiefe 69 cm		
 <p>mit 20er-Außenregal links</p> <p>2-türig 2 Türpaneele A oben 2 Türpaneele B unten Regalelement links</p>	N°	B280 H240 T69 32 285 08 Basispreis:	Der Preis pro Artikel ergibt sich aus Basispreis + der Addition der Aufpreise: je Türpaneel in PG 1 je Türpaneel in PG 2 je Türpaneel in PG 3 je Türpaneel in PG 4	 95 696 95 696 95 696
 <p>mit 20er-Außenregal rechts</p> <p>2-türig 2 Türpaneele A oben 2 Türpaneele B unten Regalelement rechts</p>	N°	B280 H240 T69 32 285 28 Basispreis:	je Türpaneel in PG 1 je Türpaneel in PG 2 je Türpaneel in PG 3 je Türpaneel in PG 4	 95 696 95 696 95 696

Dämpfungsbeschläge		Dämpfungsbeschläge	
Dämpfungsbeschläge (2er-Set) für Schwebetüren zur Soft-Abstoppung der beiden Außentüren	N°	Öffnungs- und Kollisionsdämpfung für alle 2-türigen Schränke zieht die Türen in Offen-Position und dämpft die Türen untereinander	N°
	91 257 18		91 262 18

Praktisches Zubehör für das 20er-Außenregal finden Sie auf den nachfolgenden Seiten.

Passende Betten, Nachtschränke, Kommoden, Spiegel usw. finden Sie in den Programmen SONYO, SONYO+, AKARO und ALEGRO2.

Ausführung 8

Marcato2.8

Höhe 240 cm

Schwebetürenschränke mit 20er-Außenregal, horizontal geteilter Front und 3 waagerechten Sprossen

Die vielfältigen Farbausführungen entnehmen Sie bitte der „Programm-Übersicht Ausführung 8“.

Rückwände in Stärke 5 mm

Preisgruppe PG 1: Dekore
 Preisgruppe PG 2: Kristallspiegel
 Preisgruppe PG 3: Gläser & Grauspiegel
 Preisgruppe PG 4: Gläser matt

Letzte Erfassbarkeit
 Preisgruppe PG 4 - Gläser matt
 zum 30.05.2023

Breite 300 cm - mit Regal

Schwebetürenschränke	Höhe 240 cm	Aufpreise
Nutztiefe 58 cm	Tiefe 51 cm	Der Preis pro Artikel ergibt sich aus Basispreis + der Addition der Aufpreise:
<p>mit 20er-Außenregal links</p> <p>3-türig 3 Türpaneele A oben 3 Türpaneele B unten Regalelement links</p>	nur lieferbar in Tiefe 69 cm Tiefe 69 cm	
N°	B300 H240 T69	
	32 305 08	
	Basispreis:	je Türpaneel in PG 1 je Türpaneel in PG 2 je Türpaneel in PG 3 je Türpaneel in PG 4
		95 694 95 694 95 694 95 694
<p>mit 20er-Außenregal rechts</p> <p>3-türig 3 Türpaneele A oben 3 Türpaneele B unten Regalelement rechts</p>		
N°	B300 H240 T69	
	32 305 28	
	Basispreis:	je Türpaneel in PG 1 je Türpaneel in PG 2 je Türpaneel in PG 3 je Türpaneel in PG 4
		95 694 95 694 95 694 95 694

Dämpfungsbeschläge	Dämpfungsbeschläge
Dämpfungsbeschläge (2er-Set) für Schwebetüren zur Soft-Abstoppung der beiden Außentüren	Öffnungs-, Kollisions- und Mitteltürdämpfung für alle 3-türigen Schränke zieht die Türen in Offen-Position, dämpft die Türen untereinander und zentriert die Mitteltür beim Schließen
N°	N°
91 257 18	91 263 18

Praktisches Zubehör für das 20er-Außenregal finden Sie auf den nachfolgenden Seiten.

Passende Betten, Nachtschränke, Kommoden, Spiegel usw. finden Sie in den Programmen SONYO, SONYO+, AKARO und ALEGRO2.

Ausführung 8

Marcato2.8

Höhe 240 cm

Schwebetürenschränke mit 20er-Außenregal, horizontal geteilter Front und 3 waagerechten Sprossen

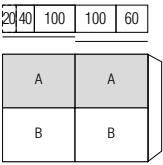
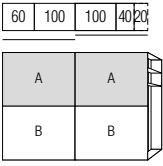
Die vielfältigen Farbausführungen entnehmen Sie bitte der „Programm-Übersicht Ausführung 8“.

Rückwände in Stärke 5 mm

Preisgruppe PG 1: Dekore
 Preisgruppe PG 2: Kristallspiegel
 Preisgruppe PG 3: Gläser & Grauspiegel
 Preisgruppe PG 4: Gläser matt

Letzte Erfassbarkeit
 Preisgruppe PG 4 - Gläser matt
 zum 30.05.2023

Breite 320 cm - mit Regal

Schwebetürenschränke	Höhe 240 cm	Aufpreise		
Nutztiefe 58 cm	Tiefe 51 cm	nur lieferbar in Tiefe 69 cm		
		Tiefe 69 cm		
 <p>mit 20er-Außenregal links</p> <p>2-türig 2 Türpaneele A oben 2 Türpaneele B unten Regalelement links</p>	N°	B320 H240 T69 32 325 08 Basispreis:	Der Preis pro Artikel ergibt sich aus Basispreis + der Addition der Aufpreise: je Türpaneel in PG 1 je Türpaneel in PG 2 je Türpaneel in PG 3 je Türpaneel in PG 4	 95 697 95 697 95 697
 <p>mit 20er-Außenregal rechts</p> <p>2-türig 2 Türpaneele A oben 2 Türpaneele B unten Regalelement rechts</p>	N°	B320 H240 T69 32 325 28 Basispreis:	je Türpaneel in PG 1 je Türpaneel in PG 2 je Türpaneel in PG 3 je Türpaneel in PG 4	 95 697 95 697 95 697

Dämpfungsbeschläge		Dämpfungsbeschläge	
Dämpfungsbeschläge (2er-Set) für Schwebetüren zur Soft-Abstoppung der beiden Außentüren	N°	Öffnungs- und Kollisionsdämpfung für alle 2-türigen Schränke zieht die Türen in Offen-Position und dämpft die Türen untereinander	N°
	91 257 18		91 262 18

Praktisches Zubehör für das 20er-Außenregal finden Sie auf den nachfolgenden Seiten.

Passende Betten, Nachtschränke, Kommoden, Spiegel usw. finden Sie in den Programmen SONYO, SONYO+, AKARO und ALEGRO2.

für alle Ausführungen

Marcato2.0

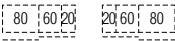
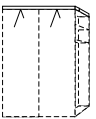
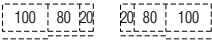
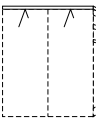
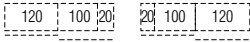

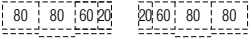
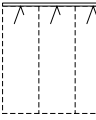
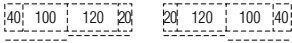
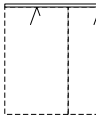

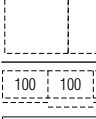

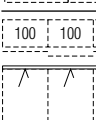
Höhe 223/240 cm

Profilkränze mit seitlichen Retouren für Schwebetürenschränke mit 20er-Außenregal

Farbausführung wählen:

P9 Polarweiß	Q9 Jackson-Eiche-Nachbildung	E9 Silbergrau-Eiche-Nachbildung	NEU!
P1 Perla	M1 Sonoma-Eiche-Nachbildung	A1 Macadamia-Nussbaum-Nachbildung	
S9 Seidengrau	B1 Platin-Eiche-Nachbildung		
Y1 Terra	K1 Artisan-Eiche-Nachbildung		
L1 Basalt	U9 Riviera-Eiche-Nachbildung		

*Dimmbare LED-Beleuchtung (F; BEL36-Koch), neutralweiß, mit nicht austauschbaren Leuchtmitteln, Aktivierung per Fernbedienung


Profilkränze	für Schrankhöhen 223/240 cm	
Schrankschranktiefe mit Profilkranz 72 cm Höhe mit Profilkranz 228/245 cm	ohne Beleuchtung	mit LED-Beleuchtung*
  für Schrankbreite 160 cm	B160 H3,2 T18 98 160 20	B160 H3,2 T18 2 Leuchten 98 160 25
  für Schrankbreite 200 cm	B200 H3,2 T18 98 200 20	B200 H3,2 T18 2 Leuchten 98 200 25
  für Schrankbreite 240 cm	B240 H3,2 T18 98 240 20	B240 H3,2 T18 2 Leuchten 98 240 26
  für Schrankbreite 240 cm	B240 H3,2 T18 98 240 20	B240 H3,2 T18 3 Leuchten 98 240 25
  für Schrankbreite 280 cm	B280 H3,2 T18 98 280 22	B280 H3,2 T18 2 Leuchten 98 280 27
  für Schrankbreite 300 cm	B300 H3,2 T18 98 300 20	B300 H3,2 T18 3 Leuchten 98 300 25
  für Schrankbreite 320 cm	B320 H3,2 T18 98 320 21	B320 H3,2 T18 2 Leuchten 98 320 26

für alle Ausführungen

Schranksystem Zubehör

Höhe 223/240 cm

4-Kanal Funkfernbedienung

4-Kanal Funkfernbedienung		
		B5,5 H8 T1
	<p>4-Kanal Fernbedienung zum Schalten (Ein/Aus/Dimmen) von bis zu max. 4 verschiedenen Möbelkomponenten mit LED-Beleuchtung</p>	<p>N° 99 049 00</p>

Hiermit können die per Fernbedienung schaltbaren LED-Beleuchtungen mit nur einer(!) Fernbedienung einzeln oder in beliebig zusammengefassten Gruppen ein- bzw. ausgeschaltet und gedimmt werden.

Bitte beachten: nicht einsetzbar bei Leuchten mit Fuß-, Touch- bzw. Bettseitenschalter, Akkuleuchten und Leuchten mit Sensorschaltung.

4-Kanal Funkfernbedienung und zusätzlicher Bluetooth Converter		
		B5,5 H8 T1
 + Converter	<p>4-Kanal Fernbedienung und Bluetooth Converter zum Schalten (Ein/Aus/Dimmen) von bis zu max. 4 verschiedenen Möbelkomponenten mit LED-Beleuchtung und/oder zur Bedienung per Smartphone App</p>	<p>N° 99 050 00</p>

Hiermit können die per Fernbedienung schaltbaren LED-Beleuchtungen mit nur einer(!) Fernbedienung und **zusätzlich auch per Smartphone App** einzeln oder in beliebig zusammengefassten Gruppen ein- bzw. ausgeschaltet und gedimmt werden.

Bitte beachten: nicht einsetzbar bei Leuchten mit Fuß-, Touch- bzw. Bettseitenschalter, Akkuleuchten und Leuchten mit Sensorschaltung.

4-Kanal Funkfernbedienung		

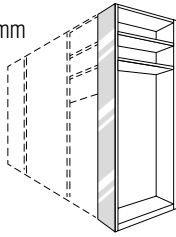
4-Kanal Funkfernbedienung und zusätzlicher Bluetooth Converter		




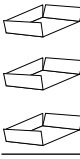

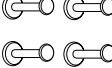


für alle Ausführungen

Marcato2.0

Höhe 223/240 cm

Zubehör für 20er-Außenregal

Grundausrüstung des 20er-Außenregals2 x Fachboden Breite 55 cm, Tiefe 18 cm, Stärke 32 mm
1 x Kristallspiegel-Paneel Breite 20 cm

Zubehör für 20er-Außenregal			
	zusätzlicher Fachboden 1 Stück in Korpusfarbe	N°	B55 T18 Stärke 32 mm 91 670 00
	zusätzlicher Fachboden 2er-Set in Korpusfarbe	N°	B2x55 T18 Stärke 32 mm 91 670 02
	Metallstange alu-matt für Hosen, Schals, Tücher usw.	N°	Länge 55 cm 91 671 00
	Ablageschalen 3er-Set alu-matt Montage links und rechts an Innenseite	N°	B3x12 H5 T16 91 667 00
	Kleiderbügelhalter alu-matt Montage an Rückwand	N°	Länge 21 cm 91 668 00
	Metallhaken 4er-Set alu-matt Montage an Rückwand	N°	Länge 4 x 8 cm 91 661 00
	Kristallspiegel zur Selbstmontage an Rückwand	N°	B37 H87 99 016 00
	LED-Lichtband* 2er Set Montage links und rechts an Innenseite	N°	für Schrankhöhe 223 cm Länge 215 cm 97 412 00
	*Dimmbares LED-Lichtband (F; BEL139-Wessel), neutralweiß, mit nicht austauschbaren Leuchtmitteln, Aktivierung per Fernbedienung	N°	für Schrankhöhe 240 cm Länge 232 cm 97 413 00



Schwebetürenschränke mit 40er-Wäschefach und Garderobennische - ohne Sprossen

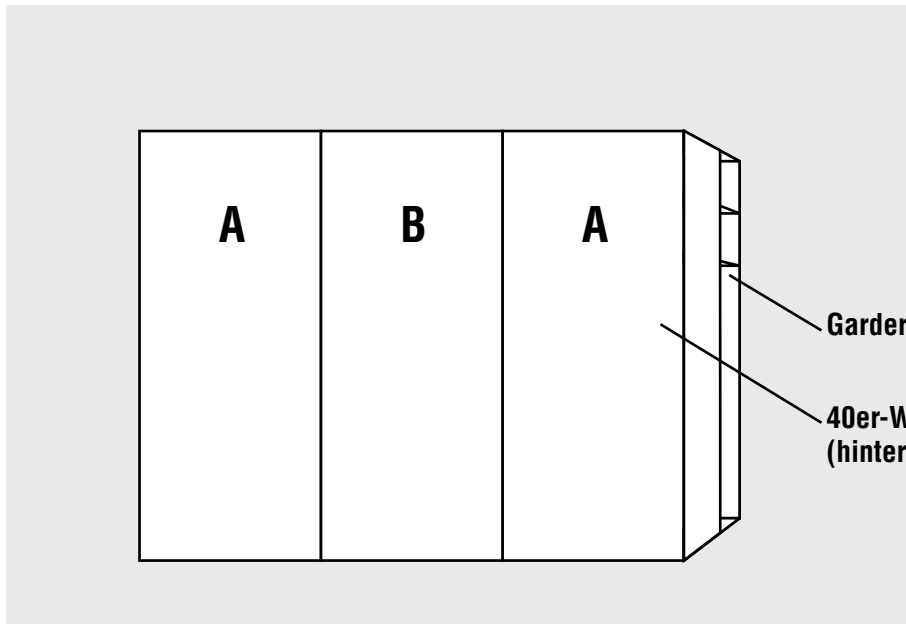
Schwebetürenschränke

Höhe: 223/240 cm
Tiefe: 69 cm
Breite: 160-300 cm

Korpussinnenfarbe Birke-Nachbildung bzw. Leinenoptik Twist

Rückwände in Stärke 5 mm

Schrank-Innenausstattung und Beleuchtungen im Programm ZUBEHÖR



Innenausstattung je Schrankelement
Höhe 223/240 cm:
2 Fachböden
1 Kleiderstange

1.+2. Farbe der Türen A und Farbe der Türen B wählen:	3. Korpustfarbe und Farbe der Garderobennische wählen:	5. Griffleistenfarbe wählen:
<p>Preisgruppe PG 1 - Dekore</p> <p>P9 Polarweiß P1 Perla S9 Seidengrau Y1 Terra L1 Basalt Q9 Jackson-Eiche-Nachbildung M1 Sonoma-Eiche-Nachbildung B1 Platin-Eiche-Nachbildung K1 Artisan-Eiche-Nachbildung U9 Riviera-Eiche-Nachbildung E9 Silbergrau-Eiche-Nachbildung NEU! A1 Macadamia-Nussbaum-Nachbildung</p> <p>Preisgruppe PG 2 - Kristallspiegel G79 Kristallspiegel</p> <p>Preisgruppe PG 3 - Gläser glänzend & Grauspiegel G28 Weißglas G30 Perlaglas G71 Seidengrauglas G76 Terraglas G98 Basaltglas G57 Grauspiegel</p> <p>Preisgruppe PG 4 - Gläser matt G129 Weißglas matt G134 Seidengrauglas matt</p>	<p>P9 Polarweiß P1 Perla S9 Seidengrau Y1 Terra L1 Basalt Q9 Jackson-Eiche-Nachbildung M1 Sonoma-Eiche-Nachbildung B1 Platin-Eiche-Nachbildung K1 Artisan-Eiche-Nachbildung U9 Riviera-Eiche-Nachbildung E9 Silbergrau-Eiche-Nachbildung NEU! A1 Macadamia-Nussbaum-Nachbildung</p> <p>4. Korpussinnenfarbe wählen: Z1 Birke-Nachbildung X1 Leinenoptik Twist</p>	<p>301 alu-matt 302 chrom 322 Edelstahl NEU! 324 schwarz</p> <p>Griffleiste Ausführung 176</p>
<div style="display: flex; justify-content: space-around;"> <div style="text-align: center;"> <p>Grundausrüstung des 40er-Wäschefaches 5 x Fachboden Br. 38 cm, Tiefe 34 cm, Stärke 22 mm</p> </div> <div style="text-align: center;"> <p>Grundausrüstung der Garderobennische 2 x Fachboden Br. 22 cm, Tiefe 38 cm, Stärke 16 mm 1 x Kleiderstange, Länge 22 cm</p> </div> </div> <div style="text-align: right; margin-top: 20px;"> </div>		

Letzte Erfassbarkeit
Preisgruppe PG 4 - Gläser matt
zum 30.05.2023

Ausführung 1

Marcato2.1

Höhe 223 cm

Schwebetürenschränke mit 40er-Wäschefach und Garderobennische - ohne Sprossen

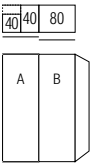
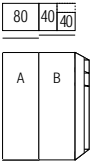
Die vielfältigen Farbausführungen entnehmen Sie bitte der „Programm-Übersicht Ausführung 1“.


Rückwände in Stärke 5 mm

Preisgruppe PG 1: Dekore
 Preisgruppe PG 2: Kristallspiegel
 Preisgruppe PG 3: Gläser & Grauspiegel
 Preisgruppe PG 4: Gläser matt

Letzte Erfassbarkeit
 Preisgruppe PG 4 - Gläser matt
 zum 30.05.2023

Breite 160 cm - mit Garderobennische

Schwebetürenschränke	Höhe 223 cm	Aufpreise	
Nutztiefe 58 cm	Tiefe 51 cm	nur lieferbar in Tiefe 69 cm Tiefe 69 cm	
		Der Preis pro Artikel ergibt sich aus Basispreis + der Addition der Aufpreise:	
 <p>mit Garderobennische links</p> <p>2-türig 1 Tür A links 1 Tür B rechts Garderobennische links</p>	N°	<p>B160 H223 T69 Türen sind auch spiegelbildlich montierbar</p> <p>35 162 51</p> <p>Basispreis:</p>	<p>je Tür in PG 1</p> <p>je Tür in PG 2</p> <p>je Tür in PG 3</p> <p>je Tür in PG 4</p> <p>95 681</p> <p>95 681</p> <p>95 681</p>
 <p>mit Garderobennische rechts</p> <p>2-türig 1 Tür A links 1 Tür B rechts Garderobennische rechts</p>	N°	<p>B160 H223 T69</p> <p>35 162 71</p> <p>Basispreis:</p>	<p>je Tür in PG 1</p> <p>je Tür in PG 2</p> <p>je Tür in PG 3</p> <p>je Tür in PG 4</p> <p>95 681</p> <p>95 681</p> <p>95 681</p>
<p>Passende Betten, Nachtschränke, Kommoden, Spiegel usw. finden Sie in den Programmen SONYO, SONYO+, AKARO und ALEGRO2.</p>			

Dämpfungsbeschläge	Zubehör
	für Schwebetürenschränke mit Garderobennische
<p>Dämpfungsbeschläge (2er-Set) für Schwebetüren zur Soft-Abstoppung der beiden Außentüren</p> <p>N° 91 257 18</p>	<p> Kristallspiegel zur Selbstmontage auf schmaler Schrankseite neben Garderobennische</p> <p>N° 99 014 00</p>
<p>Öffnungs- und Kollisionsdämpfung für alle 2-türigen Schränke zieht die Türen in Offen-Position und dämpft die Türen untereinander</p> <p>N° 91 262 18</p>	<p>Der Kristallspiegel kann nicht in Verbindung mit Profilkranzen mit Passepartout eingesetzt werden.</p>

Ausführung 1

Marcato2.1

Höhe 223 cm

Schwebetürenschränke mit 40er-Wäschefach und Garderobennische - ohne Sprossen


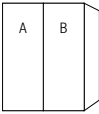

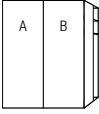
Die vielfältigen Farbausführungen entnehmen Sie bitte der „Programm-Übersicht Ausführung 1“.


Rückwände in Stärke 5 mm

Preisgruppe PG 1: Dekore
 Preisgruppe PG 2: Kristallspiegel
 Preisgruppe PG 3: Gläser & Grauspiegel
 Preisgruppe PG 4: Gläser matt

Letzte Erfassbarkeit
 Preisgruppe PG 4 - Gläser matt
 zum 30.05.2023

Breite 180 cm - mit Garderobennische

Schwebetürenschränke	Höhe 223 cm	Aufpreise	
Nutztiefe 58 cm	Tiefe 51 cm	nur lieferbar in Tiefe 69 cm Tiefe 69 cm	
		Der Preis pro Artikel ergibt sich aus Basispreis + der Addition der Aufpreise:	
  mit Garderobennische links 2-türig 1 Tür A links 1 Tür B rechts Garderobennische links	N°	B180 H223 T69 Türen sind auch spiegelbildlich montierbar 35 182 51 Basispreis:	je Tür in PG 1 je Tür in PG 2 je Tür in PG 3 je Tür in PG 4 95 682 95 682 95 682
  mit Garderobennische rechts 2-türig 1 Tür A links 1 Tür B rechts Garderobennische rechts	N°	B180 H223 T69 35 182 71 Basispreis:	je Tür in PG 1 je Tür in PG 2 je Tür in PG 3 je Tür in PG 4 95 682 95 682 95 682
Passende Betten, Nachtschränke, Kommoden, Spiegel usw. finden Sie in den Programmen SONYO, SONYO+, AKARO und ALEGRO2.			

Dämpfungsbeschläge	Zubehör
	für Schwebetürenschränke mit Garderobennische
Dämpfungsbeschläge (2er-Set) für Schwebetüren zur Soft-Abstoppung der beiden Außentüren	 Kristallspiegel zur Selbstmontage auf schmaler Schrankseite neben Garderobennische
N°	N°
91 257 18	B29 H179 99 014 00
Öffnungs- und Kollisionsdämpfung für alle 2-türigen Schränke zieht die Türen in Offen-Position und dämpft die Türen untereinander	Der Kristallspiegel kann nicht in Verbindung mit Profilkranzen mit Passepartout eingesetzt werden.
N°	
91 262 18	

Ausführung 1

Marcato2.1

Höhe 223 cm

Schwebetürenschränke mit 40er-Wäschefach und Garderobennische - ohne Sprossen

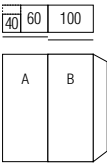
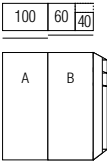
Die vielfältigen Farbausführungen entnehmen Sie bitte der „Programm-Übersicht Ausführung 1“.


Rückwände in Stärke 5 mm

Preisgruppe PG 1: Dekore
 Preisgruppe PG 2: Kristallspiegel
 Preisgruppe PG 3: Gläser & Grauspiegel
 Preisgruppe PG 4: Gläser matt

Letzte Erfassbarkeit
 Preisgruppe PG 4 - Gläser matt
 zum 30.05.2023

Breite 200 cm - mit Garderobennische

Schwebetürenschränke	Höhe 223 cm	Aufpreise
Nutztiefe 58 cm	Tiefe 51 cm	Der Preis pro Artikel ergibt sich aus Basispreis + der Addition der Aufpreise:
 <p>mit Garderobennische links</p> <p>2-türig 1 Tür A links 1 Tür B rechts Garderobennische links</p>	nur lieferbar in Tiefe 69 cm Tiefe 69 cm	<p>B200 H223 T69 Türen sind auch spiegelbildlich montierbar 35 202 51</p> <p>Basispreis:</p> <p>je Tür in PG 1 je Tür in PG 2 je Tür in PG 3 je Tür in PG 4</p> <p>95 683 95 683 95 683</p>
 <p>mit Garderobennische rechts</p> <p>2-türig 1 Tür A links 1 Tür B rechts Garderobennische rechts</p>		<p>B200 H223 T69 35 202 71</p> <p>Basispreis:</p> <p>je Tür in PG 1 je Tür in PG 2 je Tür in PG 3 je Tür in PG 4</p> <p>95 683 95 683 95 683</p>
<p>Passende Betten, Nachtschränke, Kommoden, Spiegel usw. finden Sie in den Programmen SONYO, SONYO+, AKARO und ALEGRO2.</p>		

Dämpfungsbeschläge	Zubehör
<p>Dämpfungsbeschläge (2er-Set) für Schwebetüren zur Soft-Abstoppung der beiden Außentüren</p> <p>N° 91 257 18</p>	<p>für Schwebetürenschränke mit Garderobennische</p> <p> Kristallspiegel zur Selbstmontage auf schmaler Schrankseite neben Garderobennische</p> <p>N° 99 014 00</p>
<p>Öffnungs- und Kollisionsdämpfung für alle 2-türigen Schränke zieht die Türen in Offen-Position und dämpft die Türen untereinander</p> <p>N° 91 262 18</p>	<p>Der Kristallspiegel kann nicht in Verbindung mit Profilkranzen mit Passepartout eingesetzt werden.</p>

Ausführung 1

Marcato2.1

Höhe 223 cm

Schwebetürenschränke mit 40er-Wäschefach und Garderobennische - ohne Sprossen

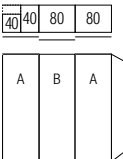
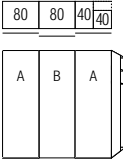
Die vielfältigen Farbausführungen entnehmen Sie bitte der „Programm-Übersicht Ausführung 1“.


Rückwände in Stärke 5 mm

Preisgruppe PG 1: Dekore
 Preisgruppe PG 2: Kristallspiegel
 Preisgruppe PG 3: Gläser & Grauspiegel
 Preisgruppe PG 4: Gläser matt

Letzte Erfassbarkeit
 Preisgruppe PG 4 - Gläser matt
 zum 30.05.2023

Breite 240 cm - mit Garderobennische

Schwebetürenschränke	Höhe 223 cm	Aufpreise
Nutztiefe 58 cm	Tiefe 51 cm	Der Preis pro Artikel ergibt sich aus Basispreis + der Addition der Aufpreise:
 <p>mit Garderobennische links</p> <p>3-türig 2 Türen A li+re 1 Tür B mittig Garderobennische links</p>	nur lieferbar in Tiefe 69 cm Tiefe 69 cm	
N°	B240 H223 T69	
	35 242 51	
	Basispreis:	je Tür in PG 1 je Tür in PG 2 je Tür in PG 3 je Tür in PG 4
		95 681 95 681 95 681
 <p>mit Garderobennische rechts</p> <p>3-türig 2 Türen A li+re 1 Tür B mittig Garderobennische rechts</p>		
N°	B240 H223 T69	
	35 242 71	
	Basispreis:	je Tür in PG 1 je Tür in PG 2 je Tür in PG 3 je Tür in PG 4
		95 681 95 681 95 681
Passende Betten, Nachtschränke, Kommoden, Spiegel usw. finden Sie in den Programmen SONYO, SONYO+, AKARO und ALEGRO2.		

Dämpfungsbeschläge	Zubehör
	für Schwebetürenschränke mit Garderobennische
N°	B29 H179
Dämpfungsbeschläge (2er-Set) für Schwebetüren zur Soft-Abstoppung der beiden Außentüren	 Kristallspiegel zur Selbstmontage auf schmaler Schrankseite neben Garderobennische N° 99 014 00
Öffnungs-, Kollisions- und Mitteltürdämpfung für alle 3-türigen Schränke zieht die Türen in Offen-Position, dämpft die Türen untereinander und zentriert die Mitteltür beim Schließen	Der Kristallspiegel kann nicht in Verbindung mit Profilkränzen mit Passepartout eingesetzt werden.
N°	91 263 18

Ausführung 1

Marcato2.1

Höhe 223 cm

Schwebetürenschränke mit 40er-Wäschefach und Garderobennische - ohne Sprossen

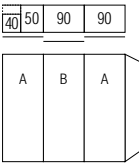
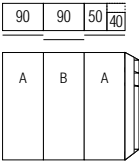
Die vielfältigen Farbausführungen entnehmen Sie bitte der „Programm-Übersicht Ausführung 1“.

Rückwände in Stärke 5 mm

Preisgruppe PG 1: Dekore
 Preisgruppe PG 2: Kristallspiegel
 Preisgruppe PG 3: Gläser & Grauspiegel
 Preisgruppe PG 4: Gläser matt

Letzte Erfassbarkeit
 Preisgruppe PG 4 - Gläser matt
 zum 30.05.2023

Breite 270 cm - mit Garderobennische

Schwebetürenschränke	Höhe 223 cm	Aufpreise
Nutztiefe 58 cm	Tiefe 51 cm	nur lieferbar in Tiefe 69 cm Tiefe 69 cm
 <p>mit Garderobennische links</p> <p>3-türig 2 Türen A li+re 1 Tür B mittig Garderobennische links</p>	N°	B270 H223 T69 35 272 51 Basispreis:
 <p>mit Garderobennische rechts</p> <p>3-türig 2 Türen A li+re 1 Tür B mittig Garderobennische rechts</p>	N°	B270 H223 T69 35 272 71 Basispreis:
		je Tür in PG 1 je Tür in PG 2 je Tür in PG 3 je Tür in PG 4
		95 682 95 682 95 682
		95 682 95 682 95 682
		Passende Betten, Nachtschränke, Kommoden, Spiegel usw. finden Sie in den Programmen SONYO, SONYO+, AKARO und ALEGRO2.

Dämpfungsbeschläge	Zubehör
Dämpfungsbeschläge (2er-Set) für Schwebetüren zur Soft-Abstoppung der beiden Außentüren	für Schwebetürenschränke mit Garderobennische
N°	N°
91 257 18	B29 H179 Kristallspiegel zur Selbstmontage auf schmaler Schrankseite neben Garderobennische
Öffnungs-, Kollisions- und Mitteltürdämpfung für alle 3-türigen Schränke zieht die Türen in Offen-Position, dämpft die Türen untereinander und zentriert die Mitteltür beim Schließen	99 014 00
N°	Der Kristallspiegel kann nicht in Verbindung mit Profilkranzen mit Passepartout eingesetzt werden.
91 263 18	

Ausführung 1

Marcato2.1

Höhe 223 cm

Schwebetürenschränke mit 40er-Wäschefach und Garderobennische - ohne Sprossen

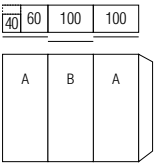
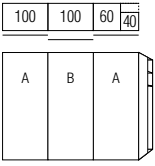
Die vielfältigen Farbausführungen entnehmen Sie bitte der „Programm-Übersicht Ausführung 1“.


Rückwände in Stärke 5 mm

Preisgruppe PG 1: Dekore
 Preisgruppe PG 2: Kristallspiegel
 Preisgruppe PG 3: Gläser & Grauspiegel
 Preisgruppe PG 4: Gläser matt

Letzte Erfassbarkeit
 Preisgruppe PG 4 - Gläser matt
 zum 30.05.2023

Breite 300 cm - mit Garderobennische

Schwebetürenschränke	Höhe 223 cm	Aufpreise
Nutztiefe 58 cm	Tiefe 51 cm nur lieferbar in Tiefe 69 cm Tiefe 69 cm	Der Preis pro Artikel ergibt sich aus Basispreis + der Addition der Aufpreise:
 <p>mit Garderobennische links</p> <p>3-türig 2 Türen A li+re 1 Tür B mittig Garderobennische links</p>	N°	B300 H223 T69 35 302 51 Basispreis:
		je Tür in PG 1 je Tür in PG 2 je Tür in PG 3 je Tür in PG 4
		95 683 95 683 95 683
 <p>mit Garderobennische rechts</p> <p>3-türig 2 Türen A li+re 1 Tür B mittig Garderobennische rechts</p>	N°	B300 H223 T69 35 302 71 Basispreis:
		je Tür in PG 1 je Tür in PG 2 je Tür in PG 3 je Tür in PG 4
		95 683 95 683 95 683
Passende Betten, Nachtschränke, Kommoden, Spiegel usw. finden Sie in den Programmen SONYO, SONYO+, AKARO und ALEGRO2.		

Dämpfungsbeschläge		Zubehör	
		für Schwebetürenschränke mit Garderobennische	
			B29 H179
Dämpfungsbeschläge (2er-Set) für Schwebetüren zur Soft-Abstoppung der beiden Außentüren	N°	Kristallspiegel zur Selbstmontage auf schmaler Schrankseite neben Garderobennische	N° 99 014 00
Öffnungs-, Kollisions- und Mitteltürdämpfung für alle 3-türigen Schränke zieht die Türen in Offen-Position, dämpft die Türen untereinander und zentriert die Mitteltür beim Schließen	N°	Der Kristallspiegel kann nicht in Verbindung mit Profilkranzen mit Passepartout eingesetzt werden.	

Ausführung 1

Marcato2.1

Höhe 240 cm

Schwebetürenschränke mit 40er-Wäschefach und Garderobennische - ohne Sprossen

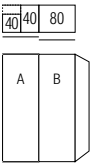
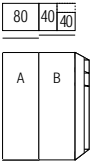
Die vielfältigen Farbausführungen entnehmen Sie bitte der „Programm-Übersicht Ausführung 1“.

Rückwände in Stärke 5 mm

Preisgruppe PG 1: Dekore
 Preisgruppe PG 2: Kristallspiegel
 Preisgruppe PG 3: Gläser & Grauspiegel
 Preisgruppe PG 4: Gläser matt

Letzte Erfassbarkeit
 Preisgruppe PG 4 - Gläser matt
 zum 30.05.2023

Breite 160 cm - mit Garderobennische

Schwebetürenschränke	Höhe 240 cm	Aufpreise
Nutztiefe 58 cm	Tiefe 51 cm	nur lieferbar in Tiefe 69 cm Tiefe 69 cm
		Der Preis pro Artikel ergibt sich aus Basispreis + der Addition der Aufpreise:
 <p>mit Garderobennische links</p> <p>2-türig 1 Tür A links 1 Tür B rechts Garderobennische links</p>	N°	<p>B160 H240 T69 Türen sind auch spiegelbildlich montierbar</p> <p>32 162 51</p> <p>Basispreis:</p> <p>je Tür in PG 1 je Tür in PG 2 je Tür in PG 3 je Tür in PG 4</p> <p>95 681 95 681 95 681</p>
 <p>mit Garderobennische rechts</p> <p>2-türig 1 Tür A links 1 Tür B rechts Garderobennische rechts</p>	N°	<p>B160 H240 T69</p> <p>32 162 71</p> <p>Basispreis:</p> <p>je Tür in PG 1 je Tür in PG 2 je Tür in PG 3 je Tür in PG 4</p> <p>95 681 95 681 95 681</p>
<p>Passende Betten, Nachtschränke, Kommoden, Spiegel usw. finden Sie in den Programmen SONYO, SONYO+, AKARO und ALEGRO2.</p>		

Dämpfungsbeschläge	Zubehör
	für Schwebetürenschränke mit Garderobennische
N°	B29 H179
<p>Dämpfungsbeschläge (2er-Set) für Schwebetüren zur Soft-Abstoppung der beiden Außentüren</p> <p>N° 91 257 18</p>	<p>Kristallspiegel zur Selbstmontage auf schmaler Schrankseite neben Garderobennische</p> <p>N° 99 014 00</p>
<p>Öffnungs- und Kollisionsdämpfung für alle 2-türigen Schränke zieht die Türen in Offen-Position und dämpft die Türen untereinander</p> <p>N° 91 262 18</p>	<p>Der Kristallspiegel kann nicht in Verbindung mit Profilkranzen mit Passepartout eingesetzt werden.</p>

Ausführung 1

Marcato2.1

Höhe 240 cm

Schwebetürenschränke mit 40er-Wäschefach und Garderobennische - ohne Sprossen

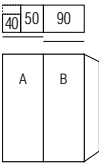
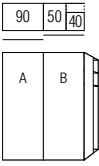
Die vielfältigen Farbausführungen entnehmen Sie bitte der „Programm-Übersicht Ausführung 1“.

Rückwände in Stärke 5 mm

Preisgruppe PG 1: Dekore
 Preisgruppe PG 2: Kristallspiegel
 Preisgruppe PG 3: Gläser & Grauspiegel
 Preisgruppe PG 4: Gläser matt

Letzte Erfassbarkeit
 Preisgruppe PG 4 - Gläser matt
 zum 30.05.2023

Breite 180 cm - mit Garderobennische

Schwebetürenschränke	Höhe 240 cm	Aufpreise
Nutztiefe 58 cm	Tiefe 51 cm	nur lieferbar in Tiefe 69 cm Tiefe 69 cm
 <p>mit Garderobennische links</p> <p>2-türig 1 Tür A links 1 Tür B rechts Garderobennische links</p>	N°	<p>B180 H240 T69 Türen sind auch spiegelbildlich montierbar</p> <p>32 182 51</p> <p>Basispreis:</p>
		<p>Der Preis pro Artikel ergibt sich aus Basispreis + der Addition der Aufpreise:</p> <p>je Tür in PG 1</p> <p>je Tür in PG 2</p> <p>je Tür in PG 3</p> <p>je Tür in PG 4</p> <p>95 682</p> <p>95 682</p> <p>95 682</p>
 <p>mit Garderobennische rechts</p> <p>2-türig 1 Tür A links 1 Tür B rechts Garderobennische rechts</p>	N°	<p>B180 H240 T69</p> <p>32 182 71</p> <p>Basispreis:</p>
		<p>je Tür in PG 1</p> <p>je Tür in PG 2</p> <p>je Tür in PG 3</p> <p>je Tür in PG 4</p> <p>95 682</p> <p>95 682</p> <p>95 682</p>
<p>Passende Betten, Nachtschränke, Kommoden, Spiegel usw. finden Sie in den Programmen SONYO, SONYO+, AKARO und ALEGRO2.</p>		

Dämpfungsbeschläge	Zubehör
	für Schwebetürenschränke mit Garderobennische
N°	B29 H179
<p>Dämpfungsbeschläge (2er-Set) für Schwebetüren zur Soft-Abstoppung der beiden Außentüren</p> <p>N° 91 257 18</p>	<p>Kristallspiegel zur Selbstmontage auf schmaler Schrankseite neben Garderobennische</p> <p>N° 99 014 00</p>
<p>Öffnungs- und Kollisionsdämpfung für alle 2-türigen Schränke zieht die Türen in Offen-Position und dämpft die Türen untereinander</p> <p>N° 91 262 18</p>	<p>Der Kristallspiegel kann nicht in Verbindung mit Profilkranzen mit Passepartout eingesetzt werden.</p>

Ausführung 1

Marcato2.1

Höhe 240 cm

Schwebetürenschränke mit 40er-Wäschefach und Garderobennische - ohne Sprossen

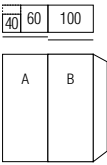
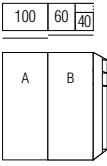
Die vielfältigen Farbausführungen entnehmen Sie bitte der „Programm-Übersicht Ausführung 1“.


Rückwände in Stärke 5 mm

Preisgruppe PG 1: Dekore
 Preisgruppe PG 2: Kristallspiegel
 Preisgruppe PG 3: Gläser & Grauspiegel
 Preisgruppe PG 4: Gläser matt

Letzte Erfassbarkeit
 Preisgruppe PG 4 - Gläser matt
 zum 30.05.2023

Breite 200 cm - mit Garderobennische

Schwebetürenschränke	Höhe 240 cm	Aufpreise	
Nutztiefe 58 cm	Tiefe 51 cm	nur lieferbar in Tiefe 69 cm Tiefe 69 cm	
		Der Preis pro Artikel ergibt sich aus Basispreis + der Addition der Aufpreise:	
 <p>mit Garderobennische links</p> <p>2-türig 1 Tür A links 1 Tür B rechts Garderobennische links</p>	N°	<p>B200 H240 T69 Türen sind auch spiegelbildlich montierbar 32 202 51</p> <p>Basispreis:</p>	<p>je Tür in PG 1 je Tür in PG 2 je Tür in PG 3 je Tür in PG 4</p> <p>95 683 95 683 95 683</p>
 <p>mit Garderobennische rechts</p> <p>2-türig 1 Tür A links 1 Tür B rechts Garderobennische rechts</p>	N°	<p>B200 H240 T69 32 202 71</p> <p>Basispreis:</p>	<p>je Tür in PG 1 je Tür in PG 2 je Tür in PG 3 je Tür in PG 4</p> <p>95 683 95 683 95 683</p>
<p>Passende Betten, Nachtschränke, Kommoden, Spiegel usw. finden Sie in den Programmen SONYO, SONYO+, AKARO und ALEGRO2.</p>			

Dämpfungsbeschläge	Zubehör
	für Schwebetürenschränke mit Garderobennische
<p>Dämpfungsbeschläge (2er-Set) für Schwebetüren zur Soft-Abstoppung der beiden Außentüren</p> <p>N° 91 257 18</p>	<p> Kristallspiegel zur Selbstmontage auf schmaler Schrankseite neben Garderobennische</p> <p>N° 99 014 00</p>
<p>Öffnungs- und Kollisionsdämpfung für alle 2-türigen Schränke zieht die Türen in Offen-Position und dämpft die Türen untereinander</p> <p>N° 91 262 18</p>	<p>Der Kristallspiegel kann nicht in Verbindung mit Profilkranzen mit Passepartout eingesetzt werden.</p>

Ausführung 1

Marcato2.1

Höhe 240 cm

Schwebetürenschränke mit 40er-Wäschefach und Garderobennische - ohne Sprossen

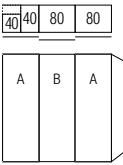
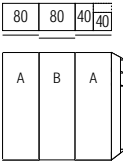
Die vielfältigen Farbausführungen entnehmen Sie bitte der „Programm-Übersicht Ausführung 1“.

Rückwände in Stärke 5 mm

Preisgruppe PG 1: Dekore
 Preisgruppe PG 2: Kristallspiegel
 Preisgruppe PG 3: Gläser & Grauspiegel
 Preisgruppe PG 4: Gläser matt

Letzte Erfassbarkeit
 Preisgruppe PG 4 - Gläser matt
 zum 30.05.2023

Breite 240 cm - mit Garderobennische

Schwebetürenschränke	Höhe 240 cm	Aufpreise
Nutztiefe 58 cm	Tiefe 51 cm nur lieferbar in Tiefe 69 cm Tiefe 69 cm	Der Preis pro Artikel ergibt sich aus Basispreis + der Addition der Aufpreise:
 <p>mit Garderobennische links</p> <p>3-türig 2 Türen A li+re 1 Tür B mittig Garderobennische links</p>	N°	<p>B240 H240 T69</p> <p>32 242 51</p> <p>Basispreis:</p> <p>je Tür in PG 1 je Tür in PG 2 je Tür in PG 3 je Tür in PG 4</p> <p>95 681 95 681 95 681</p>
 <p>mit Garderobennische rechts</p> <p>3-türig 2 Türen A li+re 1 Tür B mittig Garderobennische rechts</p>	N°	<p>B240 H240 T69</p> <p>32 242 71</p> <p>Basispreis:</p> <p>je Tür in PG 1 je Tür in PG 2 je Tür in PG 3 je Tür in PG 4</p> <p>95 681 95 681 95 681</p>
Passende Betten, Nachtschränke, Kommoden, Spiegel usw. finden Sie in den Programmen SONYO, SONYO+, AKARO und ALEGRO2.		

Dämpfungsbeschläge	Zubehör
<p>Dämpfungsbeschläge (2er-Set) für Schwebetüren zur Soft-Abstoppung der beiden Außentüren</p> <p>N° 91 257 18</p>	<p>für Schwebetürenschränke mit Garderobennische</p> <p>B29 H179</p> <p>Kristallspiegel zur Selbstmontage auf schmaler Schrankseite neben Garderobennische</p> <p>N° 99 014 00</p>
<p>Öffnungs-, Kollisions- und Mitteltürdämpfung für alle 3-türigen Schränke zieht die Türen in Offen-Position, dämpft die Türen untereinander und zentriert die Mitteltür beim Schließen</p> <p>N° 91 263 18</p>	<p>Der Kristallspiegel kann nicht in Verbindung mit Profilkranzen mit Passepartout eingesetzt werden.</p>

Ausführung 1

Marcato2.1

Höhe 240 cm

Schwebetürenschränke mit 40er-Wäschefach und Garderobennische - ohne Sprossen

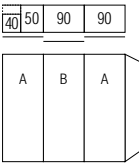
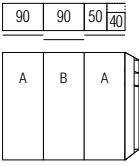
Die vielfältigen Farbausführungen entnehmen Sie bitte der „Programm-Übersicht Ausführung 1“.


Rückwände in Stärke 5 mm

Preisgruppe PG 1: Dekore
 Preisgruppe PG 2: Kristallspiegel
 Preisgruppe PG 3: Gläser & Grauspiegel
 Preisgruppe PG 4: Gläser matt

Letzte Erfassbarkeit
 Preisgruppe PG 4 - Gläser matt
 zum 30.05.2023

Breite 270 cm - mit Garderobennische

Schwebetürenschränke	Höhe 240 cm	Aufpreise		
Nutztiefe 58 cm	Tiefe 51 cm	nur lieferbar in Tiefe 69 cm		
		Tiefe 69 cm		
 <p>mit Garderobennische links</p> <p>3-türig 2 Türen A li+re 1 Tür B mittig Garderobennische links</p>	N°	B270 H240 T69 32 272 51 Basispreis:	Der Preis pro Artikel ergibt sich aus Basispreis + der Addition der Aufpreise: je Tür in PG 1 je Tür in PG 2 je Tür in PG 3 je Tür in PG 4	 95 682 95 682 95 682
 <p>mit Garderobennische rechts</p> <p>3-türig 2 Türen A li+re 1 Tür B mittig Garderobennische rechts</p>	N°	B270 H240 T69 32 272 71 Basispreis:	je Tür in PG 1 je Tür in PG 2 je Tür in PG 3 je Tür in PG 4	 95 682 95 682 95 682
Passende Betten, Nachtschränke, Kommoden, Spiegel usw. finden Sie in den Programmen SONYO, SONYO+, AKARO und ALEGRO2.				

Dämpfungsbeschläge	Zubehör
Dämpfungsbeschläge (2er-Set) für Schwebetüren zur Soft-Abstoppung der beiden Außentüren	für Schwebetürenschränke mit Garderobennische
N°	N°
91 257 18	 Kristallspiegel zur Selbstmontage auf schmaler Schrankseite neben Garderobennische
Öffnungs-, Kollisions- und Mitteltürdämpfung für alle 3-türigen Schränke zieht die Türen in Offen-Position, dämpft die Türen untereinander und zentriert die Mitteltür beim Schließen	B29 H179 99 014 00
N°	Der Kristallspiegel kann nicht in Verbindung mit Profilkranzen mit Passepartout eingesetzt werden.
91 263 18	

Ausführung 1

Marcato2.1

Höhe 240 cm

Schwebetürenschränke mit 40er-Wäschefach und Garderobennische - ohne Sprossen

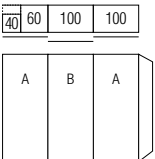
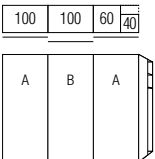
Die vielfältigen Farbausführungen entnehmen Sie bitte der „Programm-Übersicht Ausführung 1“.


Rückwände in Stärke 5 mm

Preisgruppe PG 1: Dekore
 Preisgruppe PG 2: Kristallspiegel
 Preisgruppe PG 3: Gläser & Grauspiegel
 Preisgruppe PG 4: Gläser matt

Letzte Erfassbarkeit
 Preisgruppe PG 4 - Gläser matt
 zum 30.05.2023

Breite 300 cm - mit Garderobennische

Schwebetürenschränke	Höhe 240 cm	Aufpreise		
Nutztiefe 58 cm	Tiefe 51 cm	nur lieferbar in Tiefe 69 cm Tiefe 69 cm		
 <p>mit Garderobennische links</p> <p>3-türig 2 Türen A li+re 1 Tür B mittig Garderobennische links</p>	N°	B300 H240 T69 32 302 51 Basispreis:	Der Preis pro Artikel ergibt sich aus Basispreis + der Addition der Aufpreise: je Tür in PG 1 je Tür in PG 2 je Tür in PG 3 je Tür in PG 4	 95 683 95 683 95 683
 <p>mit Garderobennische rechts</p> <p>3-türig 2 Türen A li+re 1 Tür B mittig Garderobennische rechts</p>	N°	B300 H240 T69 32 302 71 Basispreis:	je Tür in PG 1 je Tür in PG 2 je Tür in PG 3 je Tür in PG 4	 95 683 95 683 95 683
		Passende Betten, Nachtschränke, Kommoden, Spiegel usw. finden Sie in den Programmen SONYO, SONYO+, AKARO und ALEGRO2.		

Dämpfungsbeschläge	Zubehör
Dämpfungsbeschläge (2er-Set) für Schwebetüren zur Soft-Abstoppung der beiden Außentüren	für Schwebetürenschränke mit Garderobennische
N° 91 257 18	 Kristallspiegel zur Selbstmontage auf schmaler Schrankseite neben Garderobennische
Öffnungs-, Kollisions- und Mitteltürdämpfung für alle 3-türigen Schränke zieht die Türen in Offen-Position, dämpft die Türen untereinander und zentriert die Mitteltür beim Schließen	N° 99 014 00 B29 H179
N° 91 263 18	Der Kristallspiegel kann nicht in Verbindung mit Profilkranzen mit Passepartout eingesetzt werden.

Schwebetürenschränke mit 40er-Wäschefach und Garderobennische - mit 3 waagerechten Sprossen

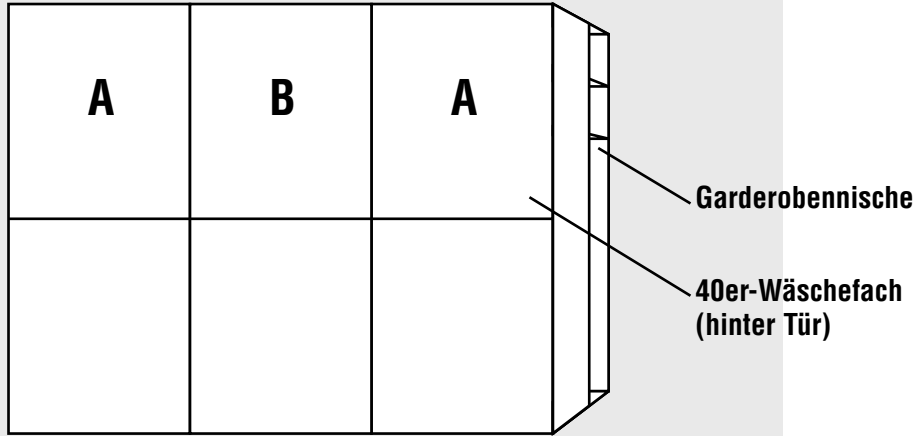
Schwebetürenschränke

Höhe: **223/240 cm**
 Tiefe: **69 cm**
 Breite: **160-300 cm**

Korpusinnenfarbe Birke-Nachbildung bzw. Leinenoptik Twist

Rückwände in Stärke 5 mm

Schrank-Innenausstattung und Beleuchtungen im Programm ZUBEHÖR



Innenausstattung je Schrankelement
 Höhe 223/240 cm:
 2 Fachböden
 1 Kleiderstange

1.+2. Farbe der Türen A und Farbe der Türen B wählen:	3. Korpusfarbe und Farbe der Garderobennische wählen:	5. Griffleisten- und Türsprossenfarbe wählen:
<p>Preisgruppe PG 1 - Dekore</p> <p>P9 Polarweiß P1 Perla S9 Seidengrau Y1 Terra L1 Basalt Q9 Jackson-Eiche-Nachbildung M1 Sonoma-Eiche-Nachbildung B1 Platin-Eiche-Nachbildung K1 Artisan-Eiche-Nachbildung U9 Riviera-Eiche-Nachbildung E9 Silbergrau-Eiche-Nachbildung NEU! A1 Macadamia-Nussbaum-Nachbildung</p> <p>Preisgruppe PG 2 - Kristallspiegel</p> <p>G79 Kristallspiegel</p> <p>Preisgruppe PG 3 - Gläser glänzend & Grauspiegel</p> <p>G28 Weißglas G30 Perlaglas G71 Seidengrauglas G76 Terraglas G98 Basaltglas G57 Grauspiegel</p> <p>Preisgruppe PG 4 - Gläser matt</p> <p>G129 Weißglas matt G134 Seidengrauglas matt</p>	<p>P9 Polarweiß P1 Perla S9 Seidengrau Y1 Terra L1 Basalt Q9 Jackson-Eiche-Nachbildung M1 Sonoma-Eiche-Nachbildung B1 Platin-Eiche-Nachbildung K1 Artisan-Eiche-Nachbildung U9 Riviera-Eiche-Nachbildung E9 Silbergrau-Eiche-Nachbildung NEU! A1 Macadamia-Nussbaum-Nachbildung</p> <p>4. Korpusinnenfarbe wählen:</p> <p>Z1 Birke-Nachbildung X1 Leinenoptik Twist</p>	<p>301 alu-matt 302 chrom 322 Edelstahl NEU! 324 schwarz</p> <p>Griffleiste Ausführung 176</p>
<div style="display: flex; justify-content: space-around;"> <div style="text-align: center;"> <p>Grundausrüstung des 40er-Wäschefaches 5 x Fachboden Br. 38 cm, Tiefe 34 cm, Stärke 22 mm</p> </div> <div style="text-align: center;"> <p>Grundausrüstung der Garderobennische 2 x Fachboden Br. 22 cm, Tiefe 38 cm, Stärke 16 mm 1 x Kleiderstange, Länge 22 cm</p> </div> <div style="text-align: center;"> </div> </div>		

Letzte Erfassbarkeit
 Preisgruppe PG 4 - Gläser matt
 zum 30.05.2023

Ausführung 2

Marcato2.2

Höhe 223 cm

Schwebetürenschränke mit 40er-Wäschefach und Garderobennische - mit 3 waagerechten Sprossen

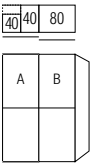
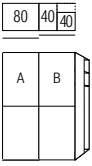
Die vielfältigen Farbausführungen entnehmen Sie bitte der „Programm-Übersicht Ausführung 2“.


Rückwände in Stärke 5 mm

Preisgruppe PG 1: Dekore
 Preisgruppe PG 2: Kristallspiegel
 Preisgruppe PG 3: Gläser & Grauspiegel
 Preisgruppe PG 4: Gläser matt

Letzte Erfassbarkeit
 Preisgruppe PG 4 - Gläser matt
 zum 30.05.2023

Breite 160 cm - mit Garderobennische

Schwebetürenschränke	Höhe 223 cm	Aufpreise
Nutztiefe 58 cm	Tiefe 51 cm	Der Preis pro Artikel ergibt sich aus Basispreis + der Addition der Aufpreise:
	nur lieferbar in Tiefe 69 cm Tiefe 69 cm	
N°	B160 H223 T69 Türen sind auch spiegelbildlich montierbar 35 162 52	
mit Garderobennische links 2-türig 1 Tür A links 1 Tür B rechts Garderobennische links	Basispreis:	je Tür in PG 1 je Tür in PG 2 je Tür in PG 3 je Tür in PG 4 95 681 95 681 95 681
	N°	
mit Garderobennische rechts 2-türig 1 Tür A links 1 Tür B rechts Garderobennische rechts	B160 H223 T69 35 162 72 Basispreis:	je Tür in PG 1 je Tür in PG 2 je Tür in PG 3 je Tür in PG 4 95 681 95 681 95 681
Passende Betten, Nachtschränke, Kommoden, Spiegel usw. finden Sie in den Programmen SONYO, SONYO+, AKARO und ALEGRO2.		

Dämpfungsbeschläge	Zubehör
N°	für Schwebetürenschränke mit Garderobennische
Dämpfungsbeschläge (2er-Set) für Schwebetüren zur Soft-Abstoppung der beiden Außentüren	 Kristallspiegel zur Selbstmontage auf schmaler Schrankseite neben Garderobennische
N°	N° 99 014 00
Öffnungs- und Kollisionsdämpfung für alle 2-türigen Schränke zieht die Türen in Offen-Position und dämpft die Türen untereinander	Der Kristallspiegel kann nicht in Verbindung mit Profilkranzen mit Passepartout eingesetzt werden.
N°	91 257 18
N°	91 262 18

Ausführung 2

Marcato2.2

Höhe 223 cm

Schwebetürenschränke mit 40er-Wäschefach und Garderobennische - mit 3 waagerechten Sprossen

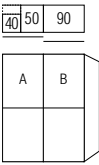
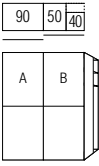
Die vielfältigen Farbausführungen entnehmen Sie bitte der „Programm-Übersicht Ausführung 2“.


Rückwände in Stärke 5 mm

Preisgruppe PG 1: Dekore
 Preisgruppe PG 2: Kristallspiegel
 Preisgruppe PG 3: Gläser & Grauspiegel
 Preisgruppe PG 4: Gläser matt

Letzte Erfassbarkeit
 Preisgruppe PG 4 - Gläser matt
 zum 30.05.2023

Breite 180 cm - mit Garderobennische

Schwebetürenschränke	Höhe 223 cm	Aufpreise
Nutztiefe 58 cm	Tiefe 51 cm	nur lieferbar in Tiefe 69 cm Tiefe 69 cm
 <p>mit Garderobennische links</p> <p>2-türig 1 Tür A links 1 Tür B rechts Garderobennische links</p>	N°	<p>B180 H223 T69 Türen sind auch spiegelbildlich montierbar</p> <p>35 182 52</p> <p>Basispreis:</p>
		<p>Der Preis pro Artikel ergibt sich aus Basispreis + der Addition der Aufpreise:</p> <p>je Tür in PG 1</p> <p>je Tür in PG 2</p> <p>je Tür in PG 3</p> <p>je Tür in PG 4</p> <p>95 682</p> <p>95 682</p> <p>95 682</p>
 <p>mit Garderobennische rechts</p> <p>2-türig 1 Tür A links 1 Tür B rechts Garderobennische rechts</p>	N°	<p>B180 H223 T69</p> <p>35 182 72</p> <p>Basispreis:</p>
		<p>je Tür in PG 1</p> <p>je Tür in PG 2</p> <p>je Tür in PG 3</p> <p>je Tür in PG 4</p> <p>95 682</p> <p>95 682</p> <p>95 682</p>
<p>Passende Betten, Nachtschränke, Kommoden, Spiegel usw. finden Sie in den Programmen SONYO, SONYO+, AKARO und ALEGRO2.</p>		

Dämpfungsbeschläge	Zubehör
<p>Dämpfungsbeschläge (2er-Set) für Schwebetüren zur Soft-Abstoppung der beiden Außentüren</p> <p>N° 91 257 18</p>	<p>für Schwebetürenschränke mit Garderobennische</p> <p> Kristallspiegel zur Selbstmontage auf schmaler Schrankseite neben Garderobennische</p> <p>N° 99 014 00</p>
<p>Öffnungs- und Kollisionsdämpfung für alle 2-türigen Schränke zieht die Türen in Offen-Position und dämpft die Türen untereinander</p> <p>N° 91 262 18</p>	<p>Der Kristallspiegel kann nicht in Verbindung mit Profilkranzen mit Passepartout eingesetzt werden.</p>

Ausführung 2

Marcato2.2

Höhe 223 cm

Schwebetürenschränke mit 40er-Wäschefach und Garderobennische - mit 3 waagerechten Sprossen

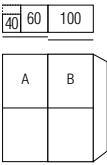
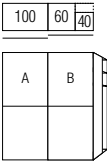
Die vielfältigen Farbausführungen entnehmen Sie bitte der „Programm-Übersicht Ausführung 2“.


Rückwände in Stärke 5 mm

Preisgruppe PG 1: Dekore
 Preisgruppe PG 2: Kristallspiegel
 Preisgruppe PG 3: Gläser & Grauspiegel
 Preisgruppe PG 4: Gläser matt

Letzte Erfassbarkeit
 Preisgruppe PG 4 - Gläser matt
 zum 30.05.2023

Breite 200 cm - mit Garderobennische

Schwebetürenschränke	Höhe 223 cm	Aufpreise
Nutztiefe 58 cm	Tiefe 51 cm	nur lieferbar in Tiefe 69 cm Tiefe 69 cm
 <p>mit Garderobennische links</p> <p>2-türig 1 Tür A links 1 Tür B rechts Garderobennische links</p>	N°	<p>B200 H223 T69 Türen sind auch spiegelbildlich montierbar</p> <p>35 202 52</p> <p>Basispreis:</p>
		<p>Der Preis pro Artikel ergibt sich aus Basispreis + der Addition der Aufpreise:</p> <p>je Tür in PG 1</p> <p>je Tür in PG 2</p> <p>je Tür in PG 3</p> <p>je Tür in PG 4</p> <p>95 683</p> <p>95 683</p> <p>95 683</p>
 <p>mit Garderobennische rechts</p> <p>2-türig 1 Tür A links 1 Tür B rechts Garderobennische rechts</p>	N°	<p>B200 H223 T69</p> <p>35 202 72</p> <p>Basispreis:</p>
		<p>je Tür in PG 1</p> <p>je Tür in PG 2</p> <p>je Tür in PG 3</p> <p>je Tür in PG 4</p> <p>95 683</p> <p>95 683</p> <p>95 683</p>
<p>Passende Betten, Nachtschränke, Kommoden, Spiegel usw. finden Sie in den Programmen SONYO, SONYO+, AKARO und ALEGRO2.</p>		

Dämpfungsbeschläge	Zubehör
<p>Dämpfungsbeschläge (2er-Set) für Schwebetüren zur Soft-Abstoppung der beiden Außentüren</p> <p>N° 91 257 18</p>	<p>für Schwebetürenschränke mit Garderobennische</p> <p> Kristallspiegel zur Selbstmontage auf schmaler Schrankseite neben Garderobennische</p> <p>N° 99 014 00</p>
<p>Öffnungs- und Kollisionsdämpfung für alle 2-türigen Schränke zieht die Türen in Offen-Position und dämpft die Türen untereinander</p> <p>N° 91 262 18</p>	<p>Der Kristallspiegel kann nicht in Verbindung mit Profilkranzen mit Passepartout eingesetzt werden.</p>

Ausführung 2

Marcato2.2

Höhe 223 cm

Schwebetürenschränke mit 40er-Wäschefach und Garderobennische - mit 3 waagerechten Sprossen

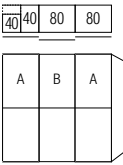
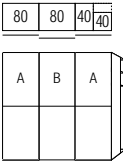
Die vielfältigen Farbausführungen entnehmen Sie bitte der „Programm-Übersicht Ausführung 2“.

Rückwände in Stärke 5 mm

Preisgruppe PG 1: Dekore
 Preisgruppe PG 2: Kristallspiegel
 Preisgruppe PG 3: Gläser & Grauspiegel
 Preisgruppe PG 4: Gläser matt

Letzte Erfassbarkeit
 Preisgruppe PG 4 - Gläser matt
 zum 30.05.2023

Breite 240 cm - mit Garderobennische

Schwebetürenschränke	Höhe 223 cm	Aufpreise
Nutztiefe 58 cm	Tiefe 51 cm	nur lieferbar in Tiefe 69 cm Tiefe 69 cm
 <p>mit Garderobennische links</p> <p>3-türig 2 Türen A li+re 1 Tür B mittig Garderobennische links</p>	N°	<p>B240 H223 T69</p> <p>35 242 52</p> <p>Basispreis:</p> <p>je Tür in PG 1 je Tür in PG 2 je Tür in PG 3 je Tür in PG 4</p> <p>95 681 95 681 95 681</p>
 <p>mit Garderobennische rechts</p> <p>3-türig 2 Türen A li+re 1 Tür B mittig Garderobennische rechts</p>	N°	<p>B240 H223 T69</p> <p>35 242 72</p> <p>Basispreis:</p> <p>je Tür in PG 1 je Tür in PG 2 je Tür in PG 3 je Tür in PG 4</p> <p>95 681 95 681 95 681</p>
<p>Passende Betten, Nachtschränke, Kommoden, Spiegel usw. finden Sie in den Programmen SONYO, SONYO+, AKARO und ALEGRO2.</p>		

Dämpfungsbeschläge	Zubehör
<p>Dämpfungsbeschläge (2er-Set) für Schwebetüren zur Soft-Abstoppung der beiden Außentüren</p> <p>N° 91 257 18</p>	<p>für Schwebetürenschränke mit Garderobennische</p> <p>B29 H179</p> <p>Kristallspiegel zur Selbstmontage auf schmaler Schrankseite neben Garderobennische</p> <p>N° 99 014 00</p>
<p>Öffnungs-, Kollisions- und Mitteltürdämpfung für alle 3-türigen Schränke zieht die Türen in Offen-Position, dämpft die Türen untereinander und zentriert die Mitteltür beim Schließen</p> <p>N° 91 263 18</p>	<p>Der Kristallspiegel kann nicht in Verbindung mit Profilkranzen mit Passepartout eingesetzt werden.</p>

Ausführung 2

Marcato2.2

Höhe 223 cm

Schwebetürenschränke mit 40er-Wäschefach und Garderobennische - mit 3 waagerechten Sprossen

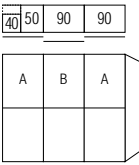
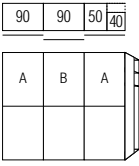
Die vielfältigen Farbausführungen entnehmen Sie bitte der „Programm-Übersicht Ausführung 2“.

Rückwände in Stärke 5 mm

Preisgruppe PG 1: Dekore
 Preisgruppe PG 2: Kristallspiegel
 Preisgruppe PG 3: Gläser & Grauspiegel
 Preisgruppe PG 4: Gläser matt

Letzte Erfassbarkeit
 Preisgruppe PG 4 - Gläser matt
 zum 30.05.2023

Breite 270 cm - mit Garderobennische

Schwebetürenschränke	Höhe 223 cm	Aufpreise
Nutztiefe 58 cm	Tiefe 51 cm	nur lieferbar in Tiefe 69 cm Tiefe 69 cm
 <p>mit Garderobennische links</p> <p>3-türig 2 Türen A li+re 1 Tür B mittig Garderobennische links</p>	N°	<p>B270 H223 T69</p> <p>35 272 52</p> <p>Basispreis:</p> <p>je Tür in PG 1 je Tür in PG 2 je Tür in PG 3 je Tür in PG 4</p> <p>95 682 95 682 95 682</p>
 <p>mit Garderobennische rechts</p> <p>3-türig 2 Türen A li+re 1 Tür B mittig Garderobennische rechts</p>	N°	<p>B270 H223 T69</p> <p>35 272 72</p> <p>Basispreis:</p> <p>je Tür in PG 1 je Tür in PG 2 je Tür in PG 3 je Tür in PG 4</p> <p>95 682 95 682 95 682</p>
<p>Passende Betten, Nachtschränke, Kommoden, Spiegel usw. finden Sie in den Programmen SONYO, SONYO+, AKARO und ALEGRO2.</p>		

Dämpfungsbeschläge	Zubehör
<p>Dämpfungsbeschläge (2er-Set) für Schwebetüren zur Soft-Abstoppung der beiden Außentüren</p> <p>N° 91 257 18</p>	<p>für Schwebetürenschränke mit Garderobennische</p> <p>B29 H179</p> <p>Kristallspiegel zur Selbstmontage auf schmaler Schrankseite neben Garderobennische</p> <p>N° 99 014 00</p>
<p>Öffnungs-, Kollisions- und Mitteltürdämpfung für alle 3-türigen Schränke zieht die Türen in Offen-Position, dämpft die Türen untereinander und zentriert die Mitteltür beim Schließen</p> <p>N° 91 263 18</p>	<p>Der Kristallspiegel kann nicht in Verbindung mit Profilkranzen mit Passepartout eingesetzt werden.</p>

Ausführung 2

Marcato2.2

Höhe 223 cm

Schwebetürenschränke mit 40er-Wäschefach und Garderobennische - mit 3 waagerechten Sprossen


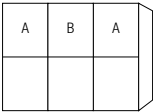

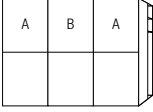
Die vielfältigen Farbausführungen entnehmen Sie bitte der „Programm-Übersicht Ausführung 2“.

Rückwände in Stärke 5 mm

Preisgruppe PG 1: Dekore
 Preisgruppe PG 2: Kristallspiegel
 Preisgruppe PG 3: Gläser & Grauspiegel
 Preisgruppe PG 4: Gläser matt

Letzte Erfassbarkeit
 Preisgruppe PG 4 - Gläser matt
 zum 30.05.2023

Breite 300 cm - mit Garderobennische

Schwebetürenschränke	Höhe 223 cm	Aufpreise
Nutztiefe 58 cm	Tiefe 51 cm	Der Preis pro Artikel ergibt sich aus Basispreis + der Addition der Aufpreise:
  mit Garderobennische links 3-türig 2 Türen A li+re 1 Tür B mittig Garderobennische links	nur lieferbar in Tiefe 69 cm Tiefe 69 cm	
N°	B300 H223 T69	
	35 302 52	
	Basispreis:	je Tür in PG 1 je Tür in PG 2 je Tür in PG 3 je Tür in PG 4
		95 683 95 683 95 683 95 683
  mit Garderobennische rechts 3-türig 2 Türen A li+re 1 Tür B mittig Garderobennische rechts		
N°	B300 H223 T69	
	35 302 72	
	Basispreis:	je Tür in PG 1 je Tür in PG 2 je Tür in PG 3 je Tür in PG 4
		95 683 95 683 95 683 95 683
Passende Betten, Nachtschränke, Kommoden, Spiegel usw. finden Sie in den Programmen SONYO, SONYO+, AKARO und ALEGRO2.		

Dämpfungsbeschläge	Zubehör
	für Schwebetürenschränke mit Garderobennische
N°	B29 H179
Dämpfungsbeschläge (2er-Set) für Schwebetüren zur Soft-Abstoppung der beiden Außentüren	Kristallspiegel zur Selbstmontage auf schmaler Schrankseite neben Garderobennische
N°	N° 99 014 00
Öffnungs-, Kollisions- und Mitteltürdämpfung für alle 3-türigen Schränke zieht die Türen in Offen-Position, dämpft die Türen untereinander und zentriert die Mitteltür beim Schließen	Der Kristallspiegel kann nicht in Verbindung mit Profilkranzen mit Passepartout eingesetzt werden.
N°	91 263 18

Ausführung 2

Marcato2.2

Höhe 240 cm

Schwebetürenschränke mit 40er-Wäschefach und Garderobennische - mit 3 waagerechten Sprossen


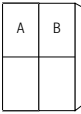

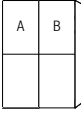
Die vielfältigen Farbausführungen entnehmen Sie bitte der „Programm-Übersicht Ausführung 2“.


Rückwände in Stärke 5 mm

Preisgruppe PG 1: Dekore
 Preisgruppe PG 2: Kristallspiegel
 Preisgruppe PG 3: Gläser & Grauspiegel
 Preisgruppe PG 4: Gläser matt

Letzte Erfassbarkeit
 Preisgruppe PG 4 - Gläser matt
 zum 30.05.2023

Breite 160 cm - mit Garderobennische

Schwebetürenschränke	Höhe 240 cm	Aufpreise
Nutztiefe 58 cm	Tiefe 51 cm	Der Preis pro Artikel ergibt sich aus Basispreis + der Addition der Aufpreise:
	nur lieferbar in Tiefe 69 cm Tiefe 69 cm	
	B160 H240 T69 Türen sind auch spiegelbildlich montierbar 32 162 52	
mit Garderobennische links 2-türig 1 Tür A links 1 Tür B rechts Garderobennische links		je Tür in PG 1 je Tür in PG 2 je Tür in PG 3 je Tür in PG 4 95 681 95 681 95 681
	B160 H240 T69 32 162 72	
		
mit Garderobennische rechts 2-türig 1 Tür A links 1 Tür B rechts Garderobennische rechts	Basispreis:	je Tür in PG 1 je Tür in PG 2 je Tür in PG 3 je Tür in PG 4 95 681 95 681 95 681
Passende Betten, Nachtschränke, Kommoden, Spiegel usw. finden Sie in den Programmen SONYO, SONYO+, AKARO und ALEGRO2.		

Dämpfungsbeschläge	Zubehör
Dämpfungsbeschläge (2er-Set) für Schwebetüren zur Soft-Abstoppung der beiden Außentüren	für Schwebetürenschränke mit Garderobennische
N° 91 257 18	 Kristallspiegel zur Selbstmontage auf schmaler Schrankseite neben Garderobennische N° 99 014 00
Öffnungs- und Kollisionsdämpfung für alle 2-türigen Schränke zieht die Türen in Offen-Position und dämpft die Türen untereinander	
N° 91 262 18	Der Kristallspiegel kann nicht in Verbindung mit Profilkranzen mit Passepartout eingesetzt werden.

Ausführung 2

Marcato2.2

Höhe 240 cm

Schwebetürenschränke mit 40er-Wäschefach und Garderobennische - mit 3 waagerechten Sprossen

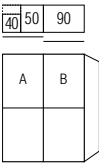
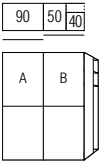
Die vielfältigen Farbausführungen entnehmen Sie bitte der „Programm-Übersicht Ausführung 2“.


Rückwände in Stärke 5 mm

Preisgruppe PG 1: Dekore
 Preisgruppe PG 2: Kristallspiegel
 Preisgruppe PG 3: Gläser & Grauspiegel
 Preisgruppe PG 4: Gläser matt

Letzte Erfassbarkeit
 Preisgruppe PG 4 - Gläser matt
 zum 30.05.2023

Breite 180 cm - mit Garderobennische

Schwebetürenschränke	Höhe 240 cm	Aufpreise
Nutztiefe 58 cm	Tiefe 51 cm	nur lieferbar in Tiefe 69 cm Tiefe 69 cm
		Der Preis pro Artikel ergibt sich aus Basispreis + der Addition der Aufpreise:
 <p>mit Garderobennische links</p> <p>2-türig 1 Tür A links 1 Tür B rechts Garderobennische links</p>	N°	<p>B180 H240 T69 Türen sind auch spiegelbildlich montierbar</p> <p>32 182 52</p> <p>Basispreis:</p> <p>je Tür in PG 1 je Tür in PG 2 je Tür in PG 3 je Tür in PG 4</p> <p>95 682 95 682 95 682</p>
 <p>mit Garderobennische rechts</p> <p>2-türig 1 Tür A links 1 Tür B rechts Garderobennische rechts</p>	N°	<p>B180 H240 T69</p> <p>32 182 72</p> <p>Basispreis:</p> <p>je Tür in PG 1 je Tür in PG 2 je Tür in PG 3 je Tür in PG 4</p> <p>95 682 95 682 95 682</p>
<p>Passende Betten, Nachtschränke, Kommoden, Spiegel usw. finden Sie in den Programmen SONYO, SONYO+, AKARO und ALEGRO2.</p>		

Dämpfungsbeschläge	Zubehör
	für Schwebetürenschränke mit Garderobennische
<p>Dämpfungsbeschläge (2er-Set) für Schwebetüren zur Soft-Abstoppung der beiden Außentüren</p> <p>N° 91 257 18</p>	<p> Kristallspiegel zur Selbstmontage auf schmaler Schrankseite neben Garderoben- nische</p> <p>N° 99 014 00</p>
<p>Öffnungs- und Kollisionsdämpfung für alle 2-türigen Schränke zieht die Türen in Offen-Position und dämpft die Türen untereinander</p> <p>N° 91 262 18</p>	<p>Der Kristallspiegel kann nicht in Verbindung mit Profilkranzen mit Passepartout eingesetzt werden.</p>

Ausführung 2

Marcato2.2

Höhe 240 cm

Schwebetürenschränke mit 40er-Wäschefach und Garderobennische - mit 3 waagerechten Sprossen

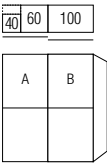
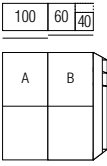
Die vielfältigen Farbausführungen entnehmen Sie bitte der „Programm-Übersicht Ausführung 2“.


Rückwände in Stärke 5 mm

Preisgruppe PG 1: Dekore
 Preisgruppe PG 2: Kristallspiegel
 Preisgruppe PG 3: Gläser & Grauspiegel
 Preisgruppe PG 4: Gläser matt

Letzte Erfassbarkeit
 Preisgruppe PG 4 - Gläser matt
 zum 30.05.2023

Breite 200 cm - mit Garderobennische

Schwebetürenschränke	Höhe 240 cm	Aufpreise
Nutztiefe 58 cm	Tiefe 51 cm	nur lieferbar in Tiefe 69 cm Tiefe 69 cm
 <p>mit Garderobennische links</p> <p>2-türig 1 Tür A links 1 Tür B rechts Garderobennische links</p>	N°	<p>B200 H240 T69 Türen sind auch spiegelbildlich montierbar 32 202 52</p> <p>Basispreis:</p>
 <p>mit Garderobennische rechts</p> <p>2-türig 1 Tür A links 1 Tür B rechts Garderobennische rechts</p>	N°	<p>B200 H240 T69 32 202 72</p> <p>Basispreis:</p>
		<p>je Tür in PG 1 je Tür in PG 2 je Tür in PG 3 je Tür in PG 4</p> <p>95 683 95 683 95 683 95 683</p>
		<p>je Tür in PG 1 je Tür in PG 2 je Tür in PG 3 je Tür in PG 4</p> <p>95 683 95 683 95 683</p>
		<p>Passende Betten, Nachtschränke, Kommoden, Spiegel usw. finden Sie in den Programmen SONYO, SONYO+, AKARO und ALEGRO2.</p>

Dämpfungsbeschläge	Zubehör
<p>Dämpfungsbeschläge (2er-Set) für Schwebetüren zur Soft-Abstoppung der beiden Außentüren</p> <p>N° 91 257 18</p>	<p>für Schwebetürenschränke mit Garderobennische</p> <p> Kristallspiegel zur Selbstmontage auf schmaler Schrankseite neben Garderobennische</p> <p>N° 99 014 00</p>
<p>Öffnungs- und Kollisionsdämpfung für alle 2-türigen Schränke zieht die Türen in Offen-Position und dämpft die Türen untereinander</p> <p>N° 91 262 18</p>	<p>Der Kristallspiegel kann nicht in Verbindung mit Profilkranzen mit Passepartout eingesetzt werden.</p>

Ausführung 2

Marcato2.2

Höhe 240 cm

Schwebetürenschränke mit 40er-Wäschefach und Garderobennische - mit 3 waagerechten Sprossen

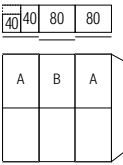
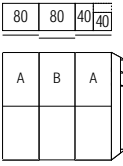
Die vielfältigen Farbausführungen entnehmen Sie bitte der „Programm-Übersicht Ausführung 2“.


Rückwände in Stärke 5 mm

Preisgruppe PG 1: Dekore
 Preisgruppe PG 2: Kristallspiegel
 Preisgruppe PG 3: Gläser & Grauspiegel
 Preisgruppe PG 4: Gläser matt

Letzte Erfassbarkeit
 Preisgruppe PG 4 - Gläser matt
 zum 30.05.2023

Breite 240 cm - mit Garderobennische

Schwebetürenschränke	Höhe 240 cm		Aufpreise	
Nutztiefe 58 cm	Tiefe 51 cm	nur lieferbar in Tiefe 69 cm Tiefe 69 cm	Der Preis pro Artikel ergibt sich aus Basispreis + der Addition der Aufpreise:	
 <p>mit Garderobennische links</p> <p>3-türig 2 Türen A li+re 1 Tür B mittig Garderobennische links</p>	N°	B240 H240 T69 32 242 52	je Tür in PG 1 je Tür in PG 2 je Tür in PG 3 je Tür in PG 4	 95 681 95 681 95 681
 <p>mit Garderobennische rechts</p> <p>3-türig 2 Türen A li+re 1 Tür B mittig Garderobennische rechts</p>	N°	B240 H240 T69 32 242 72	je Tür in PG 1 je Tür in PG 2 je Tür in PG 3 je Tür in PG 4	 95 681 95 681 95 681
Passende Betten, Nachtschränke, Kommoden, Spiegel usw. finden Sie in den Programmen SONYO, SONYO+, AKARO und ALEGRO2.				

Dämpfungsbeschläge	Zubehör	
		für Schwebetürenschränke mit Garderobennische
		B29 H179
Dämpfungsbeschläge (2er-Set) für Schwebetüren zur Soft-Abstoppung der beiden Außentüren	N°	91 257 18
Öffnungs-, Kollisions- und Mitteltürdämpfung für alle 3-türigen Schränke zieht die Türen in Offen-Position, dämpft die Türen untereinander und zentriert die Mitteltür beim Schließen	N°	91 263 18
		 <p>Kristallspiegel zur Selbstmontage auf schmaler Schrankseite neben Garderobennische</p> <p>N° 99 014 00</p>
		Der Kristallspiegel kann nicht in Verbindung mit Profilkranzen mit Passepartout eingesetzt werden.

Ausführung 2

Marcato2.2

Höhe 240 cm

Schwebetürenschränke mit 40er-Wäschefach und Garderobennische - mit 3 waagerechten Sprossen

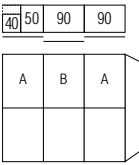
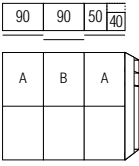
Die vielfältigen Farbausführungen entnehmen Sie bitte der „Programm-Übersicht Ausführung 2“.

Rückwände in Stärke 5 mm

Preisgruppe PG 1: Dekore
 Preisgruppe PG 2: Kristallspiegel
 Preisgruppe PG 3: Gläser & Grauspiegel
 Preisgruppe PG 4: Gläser matt

Letzte Erfassbarkeit
 Preisgruppe PG 4 - Gläser matt
 zum 30.05.2023

Breite 270 cm - mit Garderobennische

Schwebetürenschränke	Höhe 240 cm	Aufpreise
Nutztiefe 58 cm	Tiefe 51 cm	nur lieferbar in Tiefe 69 cm Tiefe 69 cm
 <p>mit Garderobennische links</p> <p>3-türig 2 Türen A li+re 1 Tür B mittig Garderobennische links</p>	N°	B270 H240 T69 32 272 52 Basispreis:
 <p>mit Garderobennische rechts</p> <p>3-türig 2 Türen A li+re 1 Tür B mittig Garderobennische rechts</p>	N°	B270 H240 T69 32 272 72 Basispreis:
		je Tür in PG 1 je Tür in PG 2 je Tür in PG 3 je Tür in PG 4
		95 682 95 682 95 682
Passende Betten, Nachtschränke, Kommoden, Spiegel usw. finden Sie in den Programmen SONYO, SONYO+, AKARO und ALEGRO2.		

Dämpfungsbeschläge	Zubehör
Dämpfungsbeschläge (2er-Set) für Schwebetüren zur Soft-Abstoppung der beiden Außentüren	für Schwebetürenschränke mit Garderobennische
N°	N°
91 257 18	B29 H179 Kristallspiegel zur Selbstmontage auf schmaler Schrankseite neben Garderobennische
	99 014 00
Öffnungs-, Kollisions- und Mitteltürdämpfung für alle 3-türigen Schränke zieht die Türen in Offen-Position, dämpft die Türen untereinander und zentriert die Mitteltür beim Schließen	Der Kristallspiegel kann nicht in Verbindung mit Profilkranzen mit Passepartout eingesetzt werden.
N°	
91 263 18	

Ausführung 2

Marcato2.2

Höhe 240 cm

Schwebetürenschränke mit 40er-Wäschefach und Garderobennische - mit 3 waagerechten Sprossen

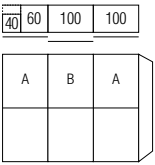
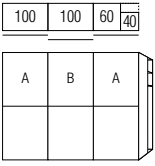
Die vielfältigen Farbausführungen entnehmen Sie bitte der „Programm-Übersicht Ausführung 2“.

Rückwände in Stärke 5 mm

Preisgruppe PG 1: Dekore
 Preisgruppe PG 2: Kristallspiegel
 Preisgruppe PG 3: Gläser & Grauspiegel
 Preisgruppe PG 4: Gläser matt

Letzte Erfassbarkeit
 Preisgruppe PG 4 - Gläser matt
 zum 30.05.2023

Breite 300 cm - mit Garderobennische

Schwebetürenschränke	Höhe 240 cm	Aufpreise
Nutztiefe 58 cm	Tiefe 51 cm	nur lieferbar in Tiefe 69 cm Tiefe 69 cm
 <p>mit Garderobennische links</p> <p>3-türig 2 Türen A li+re 1 Tür B mittig Garderobennische links</p>	N°	B300 H240 T69 32 302 52 Basispreis:
		Der Preis pro Artikel ergibt sich aus Basispreis + der Addition der Aufpreise:
		je Tür in PG 1 je Tür in PG 2 je Tür in PG 3 je Tür in PG 4
		95 683 95 683 95 683
 <p>mit Garderobennische rechts</p> <p>3-türig 2 Türen A li+re 1 Tür B mittig Garderobennische rechts</p>	N°	B300 H240 T69 32 302 72 Basispreis:
		je Tür in PG 1 je Tür in PG 2 je Tür in PG 3 je Tür in PG 4
		95 683 95 683 95 683
Passende Betten, Nachtschränke, Kommoden, Spiegel usw. finden Sie in den Programmen SONYO, SONYO+, AKARO und ALEGRO2.		

Dämpfungsbeschläge	Zubehör
Dämpfungsbeschläge (2er-Set) für Schwebetüren zur Soft-Abstoppung der beiden Außentüren	für Schwebetürenschränke mit Garderobennische
N°	N°
91 257 18	B29 H179
Öffnungs-, Kollisions- und Mitteltürdämpfung für alle 3-türigen Schränke zieht die Türen in Offen-Position, dämpft die Türen untereinander und zentriert die Mitteltür beim Schließen	Kristallspiegel zur Selbstmontage auf schmaler Schrankseite neben Garderobennische
N°	N°
91 263 18	99 014 00
	Der Kristallspiegel kann nicht in Verbindung mit Profilkranzen mit Passepartout eingesetzt werden.

Schwebetürenschränke mit 40er-Wäschefach und Garderobennische - mit 4 waagerechten Sprossen

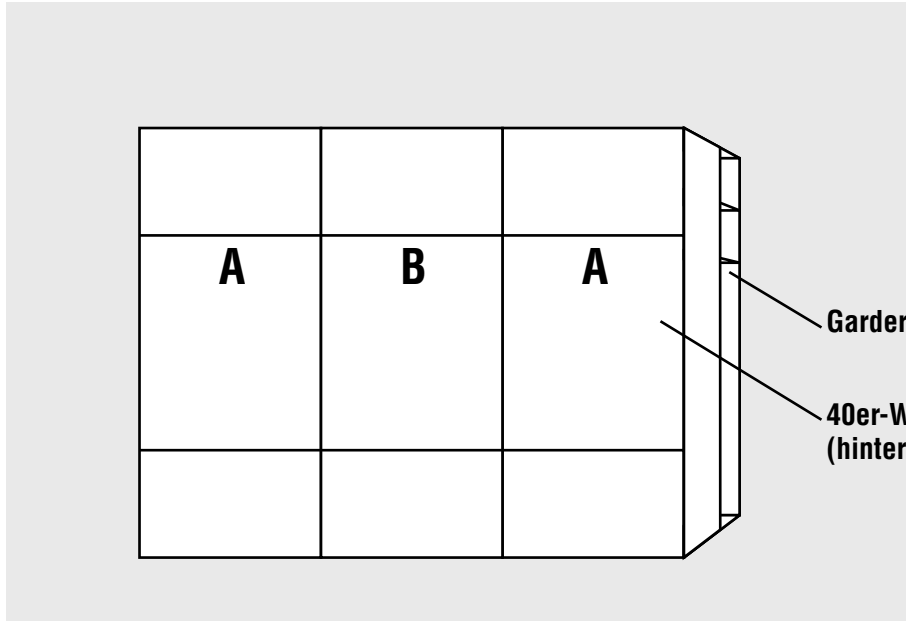
Schwebetürenschränke

Höhe: **223/240 cm**
 Tiefe: **69 cm**
 Breite: **160-300 cm**

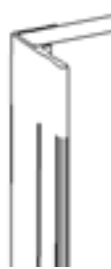


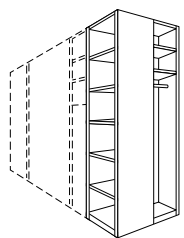
Korpussinnenfarbe Birke-Nachbildung bzw. Leinenoptik Twist

Rückwände in Stärke 5 mm

Schrank-Innenausstattung und Beleuchtungen im Programm ZUBEHÖR



Innenausstattung je Schrankelement
 Höhe 223/240 cm:
 2 Fachböden
 1 Kleiderstange

1.+2. Farbe der Türen A und Farbe der Türen B wählen:	3. Korpustfarbe und Farbe der Garderobennische wählen:	5. Griffleisten- und Türsprossenfarbe wählen:
<p>Preisgruppe PG 1 - Dekore</p> <p>P9 Polarweiß P1 Perla S9 Seidengrau Y1 Terra L1 Basalt Q9 Jackson-Eiche-Nachbildung M1 Sonoma-Eiche-Nachbildung B1 Platin-Eiche-Nachbildung K1 Artisan-Eiche-Nachbildung U9 Riviera-Eiche-Nachbildung E9 Silbergrau-Eiche-Nachbildung NEU! A1 Macadamia-Nussbaum-Nachbildung</p> <p>Preisgruppe PG 2 - Kristallspiegel</p> <p>G79 Kristallspiegel</p> <p>Preisgruppe PG 3 - Gläser glänzend & Grauspiegel</p> <p>G28 Weißglas G30 Perlaglas G71 Seidengrauglas G76 Terraglas G98 Basaltglas G57 Grauspiegel</p> <p>Preisgruppe PG 4 - Gläser matt</p> <p>G129 Weißglas matt G134 Seidengrauglas matt</p>	<p>P9 Polarweiß P1 Perla S9 Seidengrau Y1 Terra L1 Basalt Q9 Jackson-Eiche-Nachbildung M1 Sonoma-Eiche-Nachbildung B1 Platin-Eiche-Nachbildung K1 Artisan-Eiche-Nachbildung U9 Riviera-Eiche-Nachbildung E9 Silbergrau-Eiche-Nachbildung NEU! A1 Macadamia-Nussbaum-Nachbildung</p> <p>4. Korpussinnenfarbe wählen:</p> <p>Z1 Birke-Nachbildung X1 Leinenoptik Twist</p>	<p>301 alu-matt 302 chrom 322 Edelstahl NEU! 324 schwarz</p> <p>Griffleiste Ausführung 176</p> 
<div style="display: flex; justify-content: space-around;"> <div style="text-align: center;">  <p>Grundausrüstung des 40er-Wäschefaches 5 x Fachboden Br. 38 cm, Tiefe 34 cm, Stärke 22 mm</p> </div> <div style="text-align: center;">  <p>Grundausrüstung der Garderobennische 2 x Fachboden Br. 22 cm, Tiefe 38 cm, Stärke 16 mm 1 x Kleiderstange, Länge 22 cm</p> </div> </div> <div style="text-align: right; margin-top: 20px;">  </div>		

Letzte Erfassbarkeit
 Preisgruppe PG 4 - Gläser matt
 zum 30.05.2023

Ausführung 3

Marcato2.3

Höhe 223 cm

Schwebetürenschränke mit 40er-Wäschefach und Garderobennische - mit 4 waagerechten Sprossen

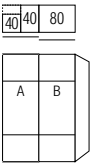
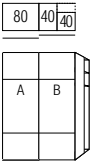
Die vielfältigen Farbausführungen entnehmen Sie bitte der „Programm-Übersicht Ausführung 3“.


Rückwände in Stärke 5 mm

Preisgruppe PG 1: Dekore
 Preisgruppe PG 2: Kristallspiegel
 Preisgruppe PG 3: Gläser & Grauspiegel
 Preisgruppe PG 4: Gläser matt

Letzte Erfassbarkeit
 Preisgruppe PG 4 - Gläser matt
 zum 30.05.2023

Breite 160 cm - mit Garderobennische

Schwebetürenschränke	Höhe 223 cm	Aufpreise
Nutztiefe 58 cm	Tiefe 51 cm	Der Preis pro Artikel ergibt sich aus Basispreis + der Addition der Aufpreise:
 <p>mit Garderobennische links</p> <p>2-türig 1 Tür A links 1 Tür B rechts Garderobennische links</p>	nur lieferbar in Tiefe 69 cm Tiefe 69 cm	<p>B160 H223 T69 Türen sind auch spiegelbildlich montierbar</p> <p>35 162 53</p> <p>Basispreis:</p> <p>je Tür in PG 1 je Tür in PG 2 je Tür in PG 3 je Tür in PG 4</p> <p>95 681 95 681 95 681</p>
 <p>mit Garderobennische rechts</p> <p>2-türig 1 Tür A links 1 Tür B rechts Garderobennische rechts</p>		<p>B160 H223 T69</p> <p>35 162 73</p> <p>Basispreis:</p> <p>je Tür in PG 1 je Tür in PG 2 je Tür in PG 3 je Tür in PG 4</p> <p>95 681 95 681 95 681</p>
<p>Passende Betten, Nachtschränke, Kommoden, Spiegel usw. finden Sie in den Programmen SONYO, SONYO+, AKARO und ALEGRO2.</p>		

Dämpfungsbeschläge	Zubehör
<p>Dämpfungsbeschläge (2er-Set) für Schwebetüren zur Soft-Abstoppung der beiden Außentüren</p> <p>N° 91 257 18</p>	<p>für Schwebetürenschränke mit Garderobennische</p> <p> Kristallspiegel zur Selbstmontage auf schmaler Schrankseite neben Garderobennische</p> <p>N° 99 014 00</p>
<p>Öffnungs- und Kollisionsdämpfung für alle 2-türigen Schränke zieht die Türen in Offen-Position und dämpft die Türen untereinander</p> <p>N° 91 262 18</p>	<p>Der Kristallspiegel kann nicht in Verbindung mit Profilkranzen mit Passepartout eingesetzt werden.</p>

Ausführung 3

Marcato2.3

Höhe 223 cm

Schwebetürenschränke mit 40er-Wäschefach und Garderobennische - mit 4 waagerechten Sprossen

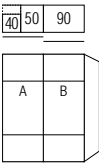
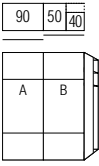
Die vielfältigen Farbausführungen entnehmen Sie bitte der „Programm-Übersicht Ausführung 3“.


Rückwände in Stärke 5 mm

Preisgruppe PG 1: Dekore
 Preisgruppe PG 2: Kristallspiegel
 Preisgruppe PG 3: Gläser & Grauspiegel
 Preisgruppe PG 4: Gläser matt

Letzte Erfassbarkeit
 Preisgruppe PG 4 - Gläser matt
 zum 30.05.2023

Breite 180 cm - mit Garderobennische

Schwebetürenschränke	Höhe 223 cm	Aufpreise
Nutztiefe 58 cm	Tiefe 51 cm	nur lieferbar in Tiefe 69 cm Tiefe 69 cm
 <p>mit Garderobennische links</p> <p>2-türig 1 Tür A links 1 Tür B rechts Garderobennische links</p>	N°	<p>B180 H223 T69 Türen sind auch spiegelbildlich montierbar</p> <p>35 182 53</p> <p>Basispreis:</p>
		<p>Der Preis pro Artikel ergibt sich aus Basispreis + der Addition der Aufpreise:</p> <p>je Tür in PG 1</p> <p>je Tür in PG 2</p> <p>je Tür in PG 3</p> <p>je Tür in PG 4</p> <p>95 682</p> <p>95 682</p> <p>95 682</p>
 <p>mit Garderobennische rechts</p> <p>2-türig 1 Tür A links 1 Tür B rechts Garderobennische rechts</p>	N°	<p>B180 H223 T69</p> <p>35 182 73</p> <p>Basispreis:</p>
		<p>je Tür in PG 1</p> <p>je Tür in PG 2</p> <p>je Tür in PG 3</p> <p>je Tür in PG 4</p> <p>95 682</p> <p>95 682</p> <p>95 682</p>
<p>Passende Betten, Nachtschränke, Kommoden, Spiegel usw. finden Sie in den Programmen SONYO, SONYO+, AKARO und ALEGRO2.</p>		

Dämpfungsbeschläge	Zubehör
<p>Dämpfungsbeschläge (2er-Set) für Schwebetüren zur Soft-Abstoppung der beiden Außentüren</p> <p>N° 91 257 18</p>	<p>für Schwebetürenschränke mit Garderobennische</p> <p> Kristallspiegel zur Selbstmontage auf schmaler Schrankseite neben Garderobennische</p> <p>N° 99 014 00</p>
<p>Öffnungs- und Kollisionsdämpfung für alle 2-türigen Schränke zieht die Türen in Offen-Position und dämpft die Türen untereinander</p> <p>N° 91 262 18</p>	<p>Der Kristallspiegel kann nicht in Verbindung mit Profilkranzen mit Passepartout eingesetzt werden.</p>

Ausführung 3

Marcato2.3

Höhe 223 cm

Schwebetürenschränke mit 40er-Wäschefach und Garderobennische - mit 4 waagerechten Sprossen

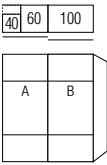
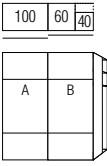
Die vielfältigen Farbausführungen entnehmen Sie bitte der „Programm-Übersicht Ausführung 3“.


Rückwände in Stärke 5 mm

Preisgruppe PG 1: Dekore
 Preisgruppe PG 2: Kristallspiegel
 Preisgruppe PG 3: Gläser & Grauspiegel
 Preisgruppe PG 4: Gläser matt

Letzte Erfassbarkeit
 Preisgruppe PG 4 - Gläser matt
 zum 30.05.2023

Breite 200 cm - mit Garderobennische

Schwebetürenschränke	Höhe 223 cm	Aufpreise
Nutztiefe 58 cm	Tiefe 51 cm	Der Preis pro Artikel ergibt sich aus Basispreis + der Addition der Aufpreise:
 <p>mit Garderobennische links</p> <p>2-türig 1 Tür A links 1 Tür B rechts Garderobennische links</p>	nur lieferbar in Tiefe 69 cm Tiefe 69 cm	<p>B200 H223 T69 Türen sind auch spiegelbildlich montierbar 35 202 53</p> <p>Basispreis:</p> <p>je Tür in PG 1 je Tür in PG 2 je Tür in PG 3 je Tür in PG 4</p> <p>95 683 95 683 95 683</p>
 <p>mit Garderobennische rechts</p> <p>2-türig 1 Tür A links 1 Tür B rechts Garderobennische rechts</p>		<p>B200 H223 T69 35 202 73</p> <p>Basispreis:</p> <p>je Tür in PG 1 je Tür in PG 2 je Tür in PG 3 je Tür in PG 4</p> <p>95 683 95 683 95 683</p>
<p>Passende Betten, Nachtschränke, Kommoden, Spiegel usw. finden Sie in den Programmen SONYO, SONYO+, AKARO und ALEGRO2.</p>		

Dämpfungsbeschläge	Zubehör
<p>Dämpfungsbeschläge (2er-Set) für Schwebetüren zur Soft-Abstoppung der beiden Außentüren</p> <p>N° 91 257 18</p>	<p>für Schwebetürenschränke mit Garderobennische</p> <p> Kristallspiegel zur Selbstmontage auf schmaler Schrankseite neben Garderobennische</p> <p>N° 99 014 00</p>
<p>Öffnungs- und Kollisionsdämpfung für alle 2-türigen Schränke zieht die Türen in Offen-Position und dämpft die Türen untereinander</p> <p>N° 91 262 18</p>	<p>Der Kristallspiegel kann nicht in Verbindung mit Profilkranzen mit Passepartout eingesetzt werden.</p>

Ausführung 3

Marcato2.3

Höhe 223 cm

Schwebetürenschränke mit 40er-Wäschefach und Garderobennische - mit 4 waagerechten Sprossen

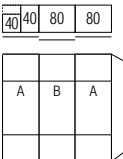
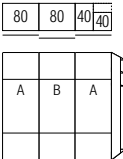
Die vielfältigen Farbausführungen entnehmen Sie bitte der „Programm-Übersicht Ausführung 3“.

Rückwände in Stärke 5 mm

Preisgruppe PG 1: Dekore
 Preisgruppe PG 2: Kristallspiegel
 Preisgruppe PG 3: Gläser & Grauspiegel
 Preisgruppe PG 4: Gläser matt

Letzte Erfassbarkeit
 Preisgruppe PG 4 - Gläser matt
 zum 30.05.2023

Breite 240 cm - mit Garderobennische

Schwebetürenschränke	Höhe 223 cm	Aufpreise
Nutztiefe 58 cm	Tiefe 51 cm	nur lieferbar in Tiefe 69 cm Tiefe 69 cm
 <p>mit Garderobennische links</p> <p>3-türig 2 Türen A li+re 1 Tür B mittig Garderobennische links</p>	N°	<p>B240 H223 T69</p> <p>35 242 53</p> <p>Basispreis:</p> <p>je Tür in PG 1 je Tür in PG 2 je Tür in PG 3 je Tür in PG 4</p> <p>95 681 95 681 95 681</p>
 <p>mit Garderobennische rechts</p> <p>3-türig 2 Türen A li+re 1 Tür B mittig Garderobennische rechts</p>	N°	<p>B240 H223 T69</p> <p>35 242 73</p> <p>Basispreis:</p> <p>je Tür in PG 1 je Tür in PG 2 je Tür in PG 3 je Tür in PG 4</p> <p>95 681 95 681 95 681</p>
<p>Passende Betten, Nachtschränke, Kommoden, Spiegel usw. finden Sie in den Programmen SONYO, SONYO+, AKARO und ALEGRO2.</p>		

Dämpfungsbeschläge	Zubehör
<p>Dämpfungsbeschläge (2er-Set) für Schwebetüren zur Soft-Abstoppung der beiden Außentüren</p> <p>N° 91 257 18</p>	<p>für Schwebetürenschränke mit Garderobennische</p> <p>B29 H179</p> <p>Kristallspiegel zur Selbstmontage auf schmaler Schrankseite neben Garderobennische</p> <p>N° 99 014 00</p>
<p>Öffnungs-, Kollisions- und Mitteltürdämpfung für alle 3-türigen Schränke zieht die Türen in Offen-Position, dämpft die Türen untereinander und zentriert die Mitteltür beim Schließen</p> <p>N° 91 263 18</p>	<p>Der Kristallspiegel kann nicht in Verbindung mit Profilkranzen mit Passepartout eingesetzt werden.</p>

Ausführung 3

Marcato2.3

Höhe 223 cm

Schwebetürenschränke mit 40er-Wäschefach und Garderobennische - mit 4 waagerechten Sprossen

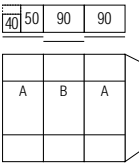
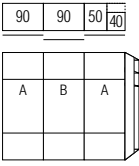
Die vielfältigen Farbausführungen entnehmen Sie bitte der „Programm-Übersicht Ausführung 3“.

Rückwände in Stärke 5 mm

Preisgruppe PG 1: Dekore
 Preisgruppe PG 2: Kristallspiegel
 Preisgruppe PG 3: Gläser & Grauspiegel
 Preisgruppe PG 4: Gläser matt

Letzte Erfassbarkeit
 Preisgruppe PG 4 - Gläser matt
 zum 30.05.2023

Breite 270 cm - mit Garderobennische

Schwebetürenschränke	Höhe 223 cm	Aufpreise
Nutztiefe 58 cm	Tiefe 51 cm	nur lieferbar in Tiefe 69 cm Tiefe 69 cm
 <p>mit Garderobennische links</p> <p>3-türig 2 Türen A li+re 1 Tür B mittig Garderobennische links</p>	N°	B270 H223 T69 35 272 53 Basispreis:
 <p>mit Garderobennische rechts</p> <p>3-türig 2 Türen A li+re 1 Tür B mittig Garderobennische rechts</p>	N°	B270 H223 T69 35 272 73 Basispreis:
		je Tür in PG 1 je Tür in PG 2 je Tür in PG 3 je Tür in PG 4
		95 682 95 682 95 682
		95 682 95 682 95 682
		Passende Betten, Nachtschränke, Kommoden, Spiegel usw. finden Sie in den Programmen SONYO, SONYO+, AKARO und ALEGRO2.

Dämpfungsbeschläge	Zubehör
Dämpfungsbeschläge (2er-Set) für Schwebetüren zur Soft-Abstoppung der beiden Außentüren	für Schwebetürenschränke mit Garderobennische
N°	N°
91 257 18	B29 H179
Öffnungs-, Kollisions- und Mitteltürdämpfung für alle 3-türigen Schränke zieht die Türen in Offen-Position, dämpft die Türen untereinander und zentriert die Mitteltür beim Schließen	Kristallspiegel zur Selbstmontage auf schmaler Schrankseite neben Garderobennische
N°	N°
91 263 18	99 014 00
	Der Kristallspiegel kann nicht in Verbindung mit Profilkranzen mit Passepartout eingesetzt werden.

Ausführung 3

Marcato2.3

Höhe 223 cm

Schwebetürenschränke mit 40er-Wäschefach und Garderobennische - mit 4 waagerechten Sprossen

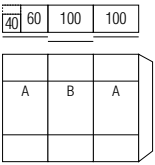
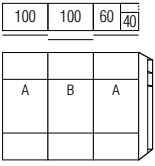
Die vielfältigen Farbausführungen entnehmen Sie bitte der „Programm-Übersicht Ausführung 3“.

Rückwände in Stärke 5 mm

Preisgruppe PG 1: Dekore
 Preisgruppe PG 2: Kristallspiegel
 Preisgruppe PG 3: Gläser & Grauspiegel
 Preisgruppe PG 4: Gläser matt

Letzte Erfassbarkeit
 Preisgruppe PG 4 - Gläser matt
 zum 30.05.2023

Breite 300 cm - mit Garderobennische

Schwebetürenschränke	Höhe 223 cm	Aufpreise
Nutztiefe 58 cm	Tiefe 51 cm	nur lieferbar in Tiefe 69 cm Tiefe 69 cm
 <p>mit Garderobennische links</p> <p>3-türig 2 Türen A li+re 1 Tür B mittig Garderobennische links</p>	N°	<p>B300 H223 T69</p> <p>35 302 53</p> <p>Basispreis:</p> <p>je Tür in PG 1 je Tür in PG 2 je Tür in PG 3 je Tür in PG 4</p> <p>95 683 95 683 95 683 95 683</p>
 <p>mit Garderobennische rechts</p> <p>3-türig 2 Türen A li+re 1 Tür B mittig Garderobennische rechts</p>	N°	<p>B300 H223 T69</p> <p>35 302 73</p> <p>Basispreis:</p> <p>je Tür in PG 1 je Tür in PG 2 je Tür in PG 3 je Tür in PG 4</p> <p>95 683 95 683 95 683 95 683</p>
<p>Passende Betten, Nachtschränke, Kommoden, Spiegel usw. finden Sie in den Programmen SONYO, SONYO+, AKARO und ALEGRO2.</p>		

Dämpfungsbeschläge	Zubehör
<p>Dämpfungsbeschläge (2er-Set) für Schwebetüren zur Soft-Abstoppung der beiden Außentüren</p> <p>N° 91 257 18</p>	<p>für Schwebetürenschränke mit Garderobennische</p> <p>B29 H179</p> <p>Kristallspiegel zur Selbstmontage auf schmaler Schrankseite neben Garderobennische</p> <p>N° 99 014 00</p>
<p>Öffnungs-, Kollisions- und Mitteltürdämpfung für alle 3-türigen Schränke zieht die Türen in Offen-Position, dämpft die Türen untereinander und zentriert die Mitteltür beim Schließen</p> <p>N° 91 263 18</p>	<p>Der Kristallspiegel kann nicht in Verbindung mit Profilkranzen mit Passepartout eingesetzt werden.</p>

Ausführung 3

Marcato2.3

Höhe 240 cm

Schwebetürenschränke mit 40er-Wäschefach und Garderobennische - mit 4 waagerechten Sprossen

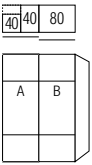
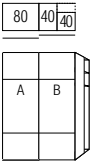
Die vielfältigen Farbausführungen entnehmen Sie bitte der „Programm-Übersicht Ausführung 3“.


Rückwände in Stärke 5 mm

Preisgruppe PG 1: Dekore
 Preisgruppe PG 2: Kristallspiegel
 Preisgruppe PG 3: Gläser & Grauspiegel
 Preisgruppe PG 4: Gläser matt

Letzte Erfassbarkeit
 Preisgruppe PG 4 - Gläser matt
 zum 30.05.2023

Breite 160 cm - mit Garderobennische

Schwebetürenschränke	Höhe 240 cm	Aufpreise
Nutztiefe 58 cm	Tiefe 51 cm	Der Preis pro Artikel ergibt sich aus Basispreis + der Addition der Aufpreise:
 <p>mit Garderobennische links</p> <p>2-türig 1 Tür A links 1 Tür B rechts Garderobennische links</p>	nur lieferbar in Tiefe 69 cm Tiefe 69 cm	<p>B160 H240 T69 Türen sind auch spiegelbildlich montierbar 32 162 53</p> <p>Basispreis:</p> <p>je Tür in PG 1 je Tür in PG 2 je Tür in PG 3 je Tür in PG 4</p> <p>95 681 95 681 95 681</p>
 <p>mit Garderobennische rechts</p> <p>2-türig 1 Tür A links 1 Tür B rechts Garderobennische rechts</p>		<p>B160 H240 T69 32 162 73</p> <p>Basispreis:</p> <p>je Tür in PG 1 je Tür in PG 2 je Tür in PG 3 je Tür in PG 4</p> <p>95 681 95 681 95 681</p>
<p>Passende Betten, Nachtschränke, Kommoden, Spiegel usw. finden Sie in den Programmen SONYO, SONYO+, AKARO und ALEGRO2.</p>		

Dämpfungsbeschläge	Zubehör
<p>Dämpfungsbeschläge (2er-Set) für Schwebetüren zur Soft-Abstoppung der beiden Außentüren</p> <p>N° 91 257 18</p>	<p>für Schwebetürenschränke mit Garderobennische</p> <p> Kristallspiegel zur Selbstmontage auf schmaler Schrankseite neben Garderobennische</p> <p>N° 99 014 00</p>
<p>Öffnungs- und Kollisionsdämpfung für alle 2-türigen Schränke zieht die Türen in Offen-Position und dämpft die Türen untereinander</p> <p>N° 91 262 18</p>	<p>Der Kristallspiegel kann nicht in Verbindung mit Profilkranzen mit Passepartout eingesetzt werden.</p>

Ausführung 3

Marcato2.3

Höhe 240 cm

Schwebetürenschränke mit 40er-Wäschefach und Garderobennische - mit 4 waagerechten Sprossen

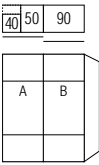
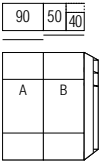
Die vielfältigen Farbausführungen entnehmen Sie bitte der „Programm-Übersicht Ausführung 3“.


Rückwände in Stärke 5 mm

Preisgruppe PG 1: Dekore
 Preisgruppe PG 2: Kristallspiegel
 Preisgruppe PG 3: Gläser & Grauspiegel
 Preisgruppe PG 4: Gläser matt

Letzte Erfassbarkeit
 Preisgruppe PG 4 - Gläser matt
 zum 30.05.2023

Breite 180 cm - mit Garderobennische

Schwebetürenschränke	Höhe 240 cm	Aufpreise
Nutztiefe 58 cm	Tiefe 51 cm	nur lieferbar in Tiefe 69 cm Tiefe 69 cm
 <p>mit Garderobennische links</p> <p>2-türig 1 Tür A links 1 Tür B rechts Garderobennische links</p>	N°	<p>B180 H240 T69 Türen sind auch spiegelbildlich montierbar</p> <p>32 182 53</p> <p>Basispreis:</p>
		<p>Der Preis pro Artikel ergibt sich aus Basispreis + der Addition der Aufpreise:</p> <p>je Tür in PG 1</p> <p>je Tür in PG 2</p> <p>je Tür in PG 3</p> <p>je Tür in PG 4</p> <p>95 682</p> <p>95 682</p> <p>95 682</p>
 <p>mit Garderobennische rechts</p> <p>2-türig 1 Tür A links 1 Tür B rechts Garderobennische rechts</p>	N°	<p>B180 H240 T69</p> <p>32 182 73</p> <p>Basispreis:</p>
		<p>je Tür in PG 1</p> <p>je Tür in PG 2</p> <p>je Tür in PG 3</p> <p>je Tür in PG 4</p> <p>95 682</p> <p>95 682</p> <p>95 682</p>
<p>Passende Betten, Nachtschränke, Kommoden, Spiegel usw. finden Sie in den Programmen SONYO, SONYO+, AKARO und ALEGRO2.</p>		

Dämpfungsbeschläge	Zubehör
<p>Dämpfungsbeschläge (2er-Set) für Schwebetüren zur Soft-Abstoppung der beiden Außentüren</p> <p>N° 91 257 18</p>	<p>für Schwebetürenschränke mit Garderobennische</p> <p> Kristallspiegel zur Selbstmontage auf schmaler Schrankseite neben Garderobennische</p> <p>N° 99 014 00</p>
<p>Öffnungs- und Kollisionsdämpfung für alle 2-türigen Schränke zieht die Türen in Offen-Position und dämpft die Türen untereinander</p> <p>N° 91 262 18</p>	<p>Der Kristallspiegel kann nicht in Verbindung mit Profilkranzen mit Passepartout eingesetzt werden.</p>

Ausführung 3

Marcato2.3

Höhe 240 cm

Schwebetürenschränke mit 40er-Wäschefach und Garderobennische - mit 4 waagerechten Sprossen

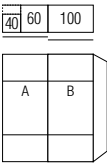
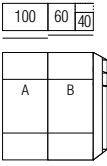
Die vielfältigen Farbausführungen entnehmen Sie bitte der „Programm-Übersicht Ausführung 3“.


Rückwände in Stärke 5 mm

Preisgruppe PG 1: Dekore
 Preisgruppe PG 2: Kristallspiegel
 Preisgruppe PG 3: Gläser & Grauspiegel
 Preisgruppe PG 4: Gläser matt

Letzte Erfassbarkeit
 Preisgruppe PG 4 - Gläser matt
 zum 30.05.2023

Breite 200 cm - mit Garderobennische

Schwebetürenschränke	Höhe 240 cm	Aufpreise
Nutztiefe 58 cm	Tiefe 51 cm	nur lieferbar in Tiefe 69 cm Tiefe 69 cm
 <p>mit Garderobennische links</p> <p>2-türig 1 Tür A links 1 Tür B rechts Garderobennische links</p>	N°	<p>B200 H240 T69 Türen sind auch spiegelbildlich montierbar 32 202 53</p> <p>Basispreis:</p>
		<p>je Tür in PG 1 je Tür in PG 2 je Tür in PG 3 je Tür in PG 4</p> <p>95 683 95 683 95 683</p>
 <p>mit Garderobennische rechts</p> <p>2-türig 1 Tür A links 1 Tür B rechts Garderobennische rechts</p>	N°	<p>B200 H240 T69 32 202 73</p> <p>Basispreis:</p>
		<p>je Tür in PG 1 je Tür in PG 2 je Tür in PG 3 je Tür in PG 4</p> <p>95 683 95 683 95 683</p>
<p>Passende Betten, Nachtschränke, Kommoden, Spiegel usw. finden Sie in den Programmen SONYO, SONYO+, AKARO und ALEGRO2.</p>		

Dämpfungsbeschläge	Zubehör
<p>Dämpfungsbeschläge (2er-Set) für Schwebetüren zur Soft-Abstoppung der beiden Außentüren</p> <p>N° 91 257 18</p>	<p>für Schwebetürenschränke mit Garderobennische</p> <p> Kristallspiegel zur Selbstmontage auf schmaler Schrankseite neben Garderobennische</p> <p>N° 99 014 00</p>
<p>Öffnungs- und Kollisionsdämpfung für alle 2-türigen Schränke zieht die Türen in Offen-Position und dämpft die Türen untereinander</p> <p>N° 91 262 18</p>	<p>Der Kristallspiegel kann nicht in Verbindung mit Profilkranzen mit Passepartout eingesetzt werden.</p>

Ausführung 3

Marcato2.3

Höhe 240 cm

Schwebetürenschränke mit 40er-Wäschefach und Garderobennische - mit 4 waagerechten Sprossen

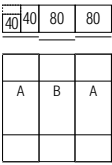
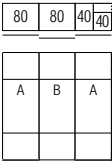
Die vielfältigen Farbausführungen entnehmen Sie bitte der „Programm-Übersicht Ausführung 3“.

Rückwände in Stärke 5 mm

Preisgruppe PG 1: Dekore
 Preisgruppe PG 2: Kristallspiegel
 Preisgruppe PG 3: Gläser & Grauspiegel
 Preisgruppe PG 4: Gläser matt

Letzte Erfassbarkeit
 Preisgruppe PG 4 - Gläser matt
 zum 30.05.2023

Breite 240 cm - mit Garderobennische

Schwebetürenschränke	Höhe 240 cm	Aufpreise
Nutztiefe 58 cm	Tiefe 51 cm	nur lieferbar in Tiefe 69 cm Tiefe 69 cm
 <p>mit Garderobennische links</p> <p>3-türig 2 Türen A li+re 1 Tür B mittig Garderobennische links</p>	N°	<p>B240 H240 T69</p> <p>32 242 53</p> <p>Basispreis:</p> <p>je Tür in PG 1 je Tür in PG 2 je Tür in PG 3 je Tür in PG 4</p> <p>95 681 95 681 95 681</p>
 <p>mit Garderobennische rechts</p> <p>3-türig 2 Türen A li+re 1 Tür B mittig Garderobennische rechts</p>	N°	<p>B240 H240 T69</p> <p>32 242 73</p> <p>Basispreis:</p> <p>je Tür in PG 1 je Tür in PG 2 je Tür in PG 3 je Tür in PG 4</p> <p>95 681 95 681 95 681</p>
Passende Betten, Nachtschränke, Kommoden, Spiegel usw. finden Sie in den Programmen SONYO, SONYO+, AKARO und ALEGRO2.		

Dämpfungsbeschläge	Zubehör
Dämpfungsbeschläge (2er-Set) für Schwebetüren zur Soft-Abstoppung der beiden Außentüren	für Schwebetürenschränke mit Garderobennische
N° 91 257 18	B29 H179
Öffnungs-, Kollisions- und Mitteltürdämpfung für alle 3-türigen Schränke zieht die Türen in Offen-Position, dämpft die Türen untereinander und zentriert die Mitteltür beim Schließen	Kristallspiegel zur Selbstmontage auf schmaler Schrankseite neben Garderobennische
N° 91 263 18	N° 99 014 00
	Der Kristallspiegel kann nicht in Verbindung mit Profilkranzen mit Passepartout eingesetzt werden.

Ausführung 3

Marcato2.3

Höhe 240 cm

Schwebetürenschränke mit 40er-Wäschefach und Garderobennische - mit 4 waagerechten Sprossen

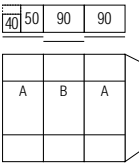
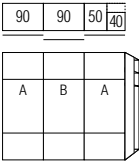
Die vielfältigen Farbausführungen entnehmen Sie bitte der „Programm-Übersicht Ausführung 3“.


Rückwände in Stärke 5 mm

Preisgruppe PG 1: Dekore
 Preisgruppe PG 2: Kristallspiegel
 Preisgruppe PG 3: Gläser & Grauspiegel
 Preisgruppe PG 4: Gläser matt

Letzte Erfassbarkeit
 Preisgruppe PG 4 - Gläser matt
 zum 30.05.2023

Breite 270 cm - mit Garderobennische

Schwebetürenschränke	Höhe 240 cm	Aufpreise
Nutztiefe 58 cm	Tiefe 51 cm	nur lieferbar in Tiefe 69 cm Tiefe 69 cm
 <p>mit Garderobennische links</p> <p>3-türig 2 Türen A li+re 1 Tür B mittig Garderobennische links</p>	N°	<p>B270 H240 T69 Türen sind auch spiegelbildlich montierbar</p> <p>32 272 53</p> <p>Basispreis:</p>
		<p>Der Preis pro Artikel ergibt sich aus Basispreis + der Addition der Aufpreise:</p> <p>je Tür in PG 1 je Tür in PG 2 je Tür in PG 3 je Tür in PG 4</p> <p>95 682 95 682 95 682</p>
 <p>mit Garderobennische rechts</p> <p>3-türig 2 Türen A li+re 1 Tür B mittig Garderobennische rechts</p>	N°	<p>B270 H240 T69</p> <p>32 272 73</p> <p>Basispreis:</p>
		<p>je Tür in PG 1 je Tür in PG 2 je Tür in PG 3 je Tür in PG 4</p> <p>95 682 95 682 95 682</p>
<p>Passende Betten, Nachtschränke, Kommoden, Spiegel usw. finden Sie in den Programmen SONYO, SONYO+, AKARO und ALEGRO2.</p>		

Dämpfungsbeschläge	Zubehör
<p>Dämpfungsbeschläge (2er-Set) für Schwebetüren zur Soft-Abstoppung der beiden Außentüren</p> <p>N° 91 257 18</p>	<p>für Schwebetürenschränke mit Garderobennische</p> <p> Kristallspiegel zur Selbstmontage auf schmaler Schrankseite neben Garderobennische</p> <p>N° 99 014 00</p>
<p>Öffnungs-, Kollisions- und Mitteltürdämpfung für alle 3-türigen Schränke zieht die Türen in Offen-Position, dämpft die Türen untereinander und zentriert die Mitteltür beim Schließen</p> <p>N° 91 263 18</p>	<p>Der Kristallspiegel kann nicht in Verbindung mit Profilkranzen mit Passepartout eingesetzt werden.</p>

Ausführung 3

Marcato2.3

Höhe 240 cm

Schwebetürenschränke mit 40er-Wäschefach und Garderobennische - mit 4 waagerechten Sprossen

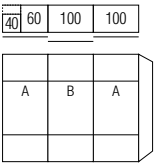
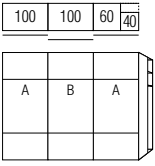
Die vielfältigen Farbausführungen entnehmen Sie bitte der „Programm-Übersicht Ausführung 3“.


Rückwände in Stärke 5 mm

Preisgruppe PG 1: Dekore
 Preisgruppe PG 2: Kristallspiegel
 Preisgruppe PG 3: Gläser & Grauspiegel
 Preisgruppe PG 4: Gläser matt

Letzte Erfassbarkeit
 Preisgruppe PG 4 - Gläser matt
 zum 30.05.2023

Breite 300 cm - mit Garderobennische

Schwebetürenschränke	Höhe 240 cm	Aufpreise
Nutztiefe 58 cm	Tiefe 51 cm	nur lieferbar in Tiefe 69 cm Tiefe 69 cm
 <p>mit Garderobennische links</p> <p>3-türig 2 Türen A li+re 1 Tür B mittig Garderobennische links</p>	N°	<p>B300 H240 T69 Türen sind auch spiegelbildlich montierbar</p> <p>32 302 53</p> <p>Basispreis:</p> <p>je Tür in PG 1 je Tür in PG 2 je Tür in PG 3 je Tür in PG 4</p> <p>95 683 95 683 95 683</p>
 <p>mit Garderobennische rechts</p> <p>3-türig 2 Türen A li+re 1 Tür B mittig Garderobennische rechts</p>	N°	<p>B300 H240 T69</p> <p>32 302 73</p> <p>Basispreis:</p> <p>je Tür in PG 1 je Tür in PG 2 je Tür in PG 3 je Tür in PG 4</p> <p>95 683 95 683 95 683</p>
<p>Passende Betten, Nachtschränke, Kommoden, Spiegel usw. finden Sie in den Programmen SONYO, SONYO+, AKARO und ALEGRO2.</p>		

Dämpfungsbeschläge	Zubehör
<p>Dämpfungsbeschläge (2er-Set) für Schwebetüren zur Soft-Abstoppung der beiden Außentüren</p> <p>N° 91 257 18</p>	<p>für Schwebetürenschränke mit Garderobennische</p> <p> Kristallspiegel zur Selbstmontage auf schmaler Schrankseite neben Garderobennische</p> <p>N° 99 014 00</p>
<p>Öffnungs-, Kollisions- und Mitteltürdämpfung für alle 3-türigen Schränke zieht die Türen in Offen-Position, dämpft die Türen untereinander und zentriert die Mitteltür beim Schließen</p> <p>N° 91 263 18</p>	<p>Der Kristallspiegel kann nicht in Verbindung mit Profilkranzen mit Passepartout eingesetzt werden.</p>

Ausführung 5

Schwebetürenschränke mit 40er-Wäschefach und Garderobennische - mit 5 waagerechten Sprossen

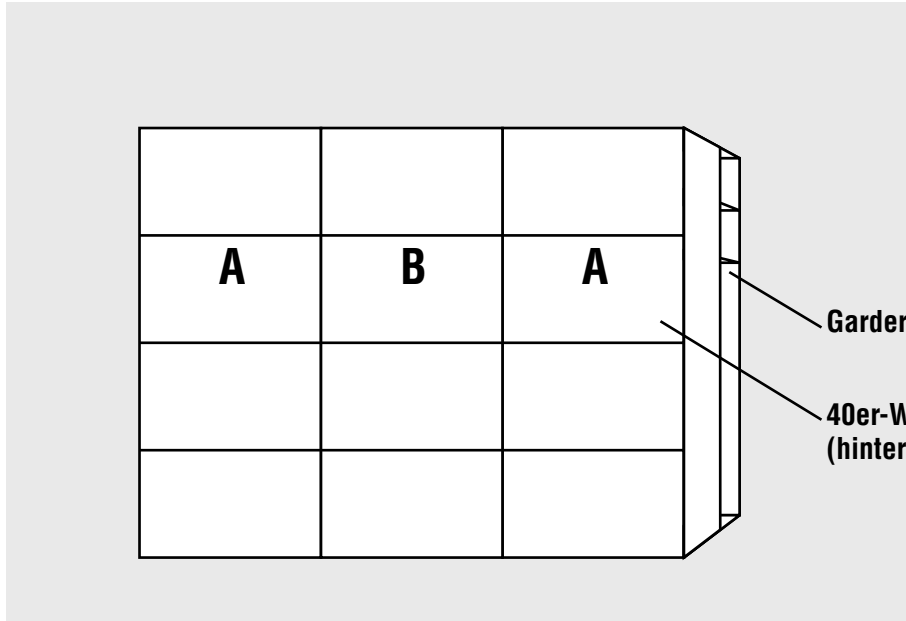
Schwebetürenschränke

Höhe: 223/240 cm
 Tiefe: 69 cm
 Breite: 160-300 cm

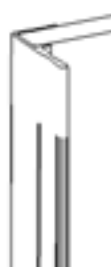
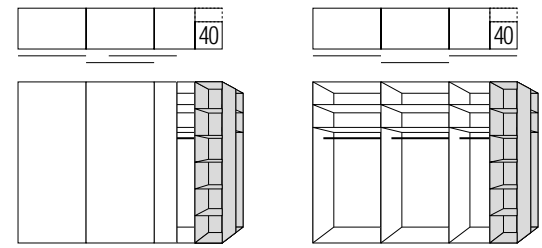
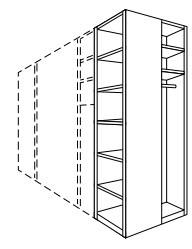
Korpussinnenfarbe Birke-Nachbildung bzw. Leinenoptik Twist

Rückwände in Stärke 5 mm

Schrank-Innenausstattung und Beleuchtungen im Programm ZUBEHÖR



Innenausstattung je Schrankelement
 Höhe 223/240 cm:
 2 Fachböden
 1 Kleiderstange

1.+2. Farbe der Türen A und Farbe der Türen B wählen:	3. Korpustfarbe und Farbe der Garderobennische wählen:	5. Griffleisten- und Türsprossenfarbe wählen:
<p>Preisgruppe PG 1 - Dekore</p> <p>P9 Polarweiß P1 Perla S9 Seidengrau Y1 Terra L1 Basalt Q9 Jackson-Eiche-Nachbildung M1 Sonoma-Eiche-Nachbildung B1 Platin-Eiche-Nachbildung K1 Artisan-Eiche-Nachbildung U9 Riviera-Eiche-Nachbildung E9 Silbergrau-Eiche-Nachbildung NEU! A1 Macadamia-Nussbaum-Nachbildung</p>	<p>P9 Polarweiß P1 Perla S9 Seidengrau Y1 Terra L1 Basalt Q9 Jackson-Eiche-Nachbildung M1 Sonoma-Eiche-Nachbildung B1 Platin-Eiche-Nachbildung K1 Artisan-Eiche-Nachbildung U9 Riviera-Eiche-Nachbildung E9 Silbergrau-Eiche-Nachbildung NEU! A1 Macadamia-Nussbaum-Nachbildung</p>	<p>301 alu-matt 302 chrom 322 Edelstahl NEU! 324 schwarz</p> <p>Griffleiste Ausführung 176</p> 
<p>Preisgruppe PG 2 - Kristallspiegel</p> <p>G79 Kristallspiegel</p>	<p>4. Korpussinnenfarbe wählen:</p> <p>Z1 Birke-Nachbildung X1 Leinenoptik Twist</p>	
<p>Preisgruppe PG 3 - Gläser glänzend & Grauspiegel</p> <p>G28 Weißglas G30 Perlaglas G71 Seidengrauglas G76 Terraglas G98 Basaltglas G57 Grauspiegel</p>		
<p>Preisgruppe PG 4 - Gläser matt</p> <p>G129 Weißglas matt G134 Seidengrauglas matt</p> <div style="border: 1px solid black; padding: 5px; width: fit-content; margin-top: 10px;"> <p>Letzte Erfassbarkeit Preisgruppe PG 4 - Gläser matt zum 30.05.2023</p> </div>	<p>Grundausrüstung des 40er-Wäschefaches 5 x Fachboden Br. 38 cm, Tiefe 34 cm, Stärke 22 mm</p> <p>Grundausrüstung der Garderobennische 2 x Fachboden Br. 22 cm, Tiefe 38 cm, Stärke 16 mm 1 x Kleiderstange, Länge 22 cm</p>	

Ausführung 5

Marcato2.5

Höhe 223 cm

Schwebetürenschränke mit 40er-Wäschefach und Garderobennische - mit 5 waagerechten Sprossen

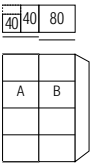
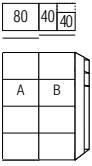
Die vielfältigen Farbausführungen entnehmen Sie bitte der „Programm-Übersicht Ausführung 5“.


Rückwände in Stärke 5 mm

Preisgruppe PG 1: Dekore
 Preisgruppe PG 2: Kristallspiegel
 Preisgruppe PG 3: Gläser & Grauspiegel
 Preisgruppe PG 4: Gläser matt

Letzte Erfassbarkeit
 Preisgruppe PG 4 - Gläser matt
 zum 30.05.2023

Breite 160 cm - mit Garderobennische

Schwebetürenschränke	Höhe 223 cm	Aufpreise
Nutztiefe 58 cm	Tiefe 51 cm	Der Preis pro Artikel ergibt sich aus Basispreis + der Addition der Aufpreise:
 <p>mit Garderobennische links</p> <p>2-türig 1 Tür A links 1 Tür B rechts Garderobennische links</p>	nur lieferbar in Tiefe 69 cm Tiefe 69 cm	<p>B160 H223 T69 Türen sind auch spiegelbildlich montierbar 35 162 55</p> <p>Basispreis:</p> <p>je Tür in PG 1 je Tür in PG 2 je Tür in PG 3 je Tür in PG 4</p> <p>95 681 95 681 95 681</p>
 <p>mit Garderobennische rechts</p> <p>2-türig 1 Tür A links 1 Tür B rechts Garderobennische rechts</p>		<p>B160 H223 T69 35 162 75</p> <p>Basispreis:</p> <p>je Tür in PG 1 je Tür in PG 2 je Tür in PG 3 je Tür in PG 4</p> <p>95 681 95 681 95 681</p>
<p>Passende Betten, Nachtschränke, Kommoden, Spiegel usw. finden Sie in den Programmen SONYO, SONYO+, AKARO und ALEGRO2.</p>		

Dämpfungsbeschläge	Zubehör
<p>Dämpfungsbeschläge (2er-Set) für Schwebetüren zur Soft-Abstoppung der beiden Außentüren</p> <p>N° 91 257 18</p>	<p>für Schwebetürenschränke mit Garderobennische</p> <p> Kristallspiegel zur Selbstmontage auf schmaler Schrankseite neben Garderobennische</p> <p>N° 99 014 00</p>
<p>Öffnungs- und Kollisionsdämpfung für alle 2-türigen Schränke zieht die Türen in Offen-Position und dämpft die Türen untereinander</p> <p>N° 91 262 18</p>	<p>Der Kristallspiegel kann nicht in Verbindung mit Profilkranzen mit Passepartout eingesetzt werden.</p>

Ausführung 5

Marcato2.5

Höhe 223 cm

Schwebetürenschränke mit 40er-Wäschefach und Garderobennische - mit 5 waagerechten Sprossen

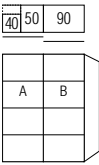
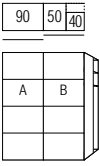
Die vielfältigen Farbausführungen entnehmen Sie bitte der „Programm-Übersicht Ausführung 5“.


Rückwände in Stärke 5 mm

Preisgruppe PG 1: Dekore
 Preisgruppe PG 2: Kristallspiegel
 Preisgruppe PG 3: Gläser & Grauspiegel
 Preisgruppe PG 4: Gläser matt

Letzte Erfassbarkeit
 Preisgruppe PG 4 - Gläser matt
 zum 30.05.2023

Breite 180 cm - mit Garderobennische

Schwebetürenschränke	Höhe 223 cm	Aufpreise
Nutztiefe 58 cm	Tiefe 51 cm	nur lieferbar in Tiefe 69 cm Tiefe 69 cm
 <p>mit Garderobennische links</p> <p>2-türig 1 Tür A links 1 Tür B rechts Garderobennische links</p>	N°	<p>B180 H223 T69 Türen sind auch spiegelbildlich montierbar</p> <p>35 182 55</p> <p>Basispreis:</p> <p>je Tür in PG 1 je Tür in PG 2 je Tür in PG 3 je Tür in PG 4</p> <p>95 682 95 682 95 682 95 682</p>
 <p>mit Garderobennische rechts</p> <p>2-türig 1 Tür A links 1 Tür B rechts Garderobennische rechts</p>	N°	<p>B180 H223 T69</p> <p>35 182 75</p> <p>Basispreis:</p> <p>je Tür in PG 1 je Tür in PG 2 je Tür in PG 3 je Tür in PG 4</p> <p>95 682 95 682 95 682 95 682</p>
<p>Passende Betten, Nachtschränke, Kommoden, Spiegel usw. finden Sie in den Programmen SONYO, SONYO+, AKARO und ALEGRO2.</p>		

Dämpfungsbeschläge	Zubehör
<p>Dämpfungsbeschläge (2er-Set) für Schwebetüren zur Soft-Abstoppung der beiden Außentüren</p> <p>N° 91 257 18</p>	<p>für Schwebetürenschränke mit Garderobennische</p> <p> Kristallspiegel zur Selbstmontage auf schmaler Schrankseite neben Garderobennische</p> <p>N° 99 014 00</p>
<p>Öffnungs- und Kollisionsdämpfung für alle 2-türigen Schränke zieht die Türen in Offen-Position und dämpft die Türen untereinander</p> <p>N° 91 262 18</p>	<p>Der Kristallspiegel kann nicht in Verbindung mit Profilkranzen mit Passepartout eingesetzt werden.</p>

Ausführung 5

Marcato2.5

Höhe 223 cm

Schwebetürenschränke mit 40er-Wäschefach und Garderobennische - mit 5 waagerechten Sprossen

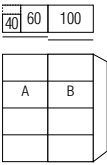
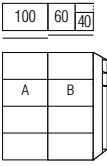
Die vielfältigen Farbausführungen entnehmen Sie bitte der „Programm-Übersicht Ausführung 5“.


Rückwände in Stärke 5 mm

Preisgruppe PG 1: Dekore
 Preisgruppe PG 2: Kristallspiegel
 Preisgruppe PG 3: Gläser & Grauspiegel
 Preisgruppe PG 4: Gläser matt

Letzte Erfassbarkeit
 Preisgruppe PG 4 - Gläser matt
 zum 30.05.2023

Breite 200 cm - mit Garderobennische

Schwebetürenschränke	Höhe 223 cm	Aufpreise
Nutztiefe 58 cm	Tiefe 51 cm	nur lieferbar in Tiefe 69 cm Tiefe 69 cm
 <p>mit Garderobennische links</p> <p>2-türig 1 Tür A links 1 Tür B rechts Garderobennische links</p>	N°	<p>B200 H223 T69 Türen sind auch spiegelbildlich montierbar 35 202 55</p> <p>Basispreis:</p>
		<p>Der Preis pro Artikel ergibt sich aus Basispreis + der Addition der Aufpreise:</p> <p>je Tür in PG 1 je Tür in PG 2 je Tür in PG 3 je Tür in PG 4</p> <p>95 683 95 683 95 683</p>
 <p>mit Garderobennische rechts</p> <p>2-türig 1 Tür A links 1 Tür B rechts Garderobennische rechts</p>	N°	<p>B200 H223 T69 35 202 75</p> <p>Basispreis:</p>
		<p>je Tür in PG 1 je Tür in PG 2 je Tür in PG 3 je Tür in PG 4</p> <p>95 683 95 683 95 683</p>
<p>Passende Betten, Nachtschränke, Kommoden, Spiegel usw. finden Sie in den Programmen SONYO, SONYO+, AKARO und ALEGRO2.</p>		

Dämpfungsbeschläge	Zubehör
<p>Dämpfungsbeschläge (2er-Set) für Schwebetüren zur Soft-Abstoppung der beiden Außentüren</p> <p>N° 91 257 18</p>	<p>für Schwebetürenschränke mit Garderobennische</p> <p> Kristallspiegel zur Selbstmontage auf schmaler Schrankseite neben Garderobennische</p> <p>N° 99 014 00</p>
<p>Öffnungs- und Kollisionsdämpfung für alle 2-türigen Schränke zieht die Türen in Offen-Position und dämpft die Türen untereinander</p> <p>N° 91 262 18</p>	<p>Der Kristallspiegel kann nicht in Verbindung mit Profilkranzen mit Passepartout eingesetzt werden.</p>

Ausführung 5

Marcato2.5

Höhe 223 cm

Schwebetürenschränke mit 40er-Wäschefach und Garderobennische - mit 5 waagerechten Sprossen

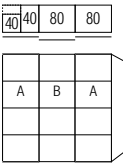
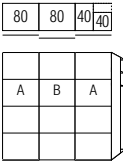
Die vielfältigen Farbausführungen entnehmen Sie bitte der „Programm-Übersicht Ausführung 5“.

Rückwände in Stärke 5 mm

Preisgruppe PG 1: Dekore
 Preisgruppe PG 2: Kristallspiegel
 Preisgruppe PG 3: Gläser & Grauspiegel
 Preisgruppe PG 4: Gläser matt

Letzte Erfassbarkeit
 Preisgruppe PG 4 - Gläser matt
 zum 30.05.2023

Breite 240 cm - mit Garderobennische

Schwebetürenschränke	Höhe 223 cm	Aufpreise
Nutztiefe 58 cm	Tiefe 51 cm	nur lieferbar in Tiefe 69 cm Tiefe 69 cm
 <p>mit Garderobennische links</p> <p>3-türig 2 Türen A li+re 1 Tür B mittig Garderobennische links</p>	N°	<p>B240 H223 T69</p> <p>35 242 55</p> <p>Basispreis:</p> <p>je Tür in PG 1 je Tür in PG 2 je Tür in PG 3 je Tür in PG 4</p> <p>95 681 95 681 95 681</p>
 <p>mit Garderobennische rechts</p> <p>3-türig 2 Türen A li+re 1 Tür B mittig Garderobennische rechts</p>	N°	<p>B240 H223 T69</p> <p>35 242 75</p> <p>Basispreis:</p> <p>je Tür in PG 1 je Tür in PG 2 je Tür in PG 3 je Tür in PG 4</p> <p>95 681 95 681 95 681</p>
<p>Passende Betten, Nachtschränke, Kommoden, Spiegel usw. finden Sie in den Programmen SONYO, SONYO+, AKARO und ALEGRO2.</p>		

Dämpfungsbeschläge	Zubehör
<p>Dämpfungsbeschläge (2er-Set) für Schwebetüren zur Soft-Abstoppung der beiden Außentüren</p> <p>N° 91 257 18</p>	<p>für Schwebetürenschränke mit Garderobennische</p> <p>B29 H179</p> <p>Kristallspiegel zur Selbstmontage auf schmaler Schrankseite neben Garderobennische</p> <p>N° 99 014 00</p>
<p>Öffnungs-, Kollisions- und Mitteltürdämpfung für alle 3-türigen Schränke zieht die Türen in Offen-Position, dämpft die Türen untereinander und zentriert die Mitteltür beim Schließen</p> <p>N° 91 263 18</p>	<p>Der Kristallspiegel kann nicht in Verbindung mit Profilkranzen mit Passepartout eingesetzt werden.</p>

Ausführung 5

Marcato2.5

Höhe 223 cm

Schwebetürenschränke mit 40er-Wäschefach und Garderobennische - mit 5 waagerechten Sprossen

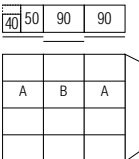
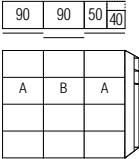
Die vielfältigen Farbausführungen entnehmen Sie bitte der „Programm-Übersicht Ausführung 5“.


Rückwände in Stärke 5 mm

Preisgruppe PG 1: Dekore
 Preisgruppe PG 2: Kristallspiegel
 Preisgruppe PG 3: Gläser & Grauspiegel
 Preisgruppe PG 4: Gläser matt

Letzte Erfassbarkeit
 Preisgruppe PG 4 - Gläser matt
 zum 30.05.2023

Breite 270 cm - mit Garderobennische

Schwebetürenschränke	Höhe 223 cm	Aufpreise
Nutztiefe 58 cm	Tiefe 51 cm	nur lieferbar in Tiefe 69 cm Tiefe 69 cm
 <p>mit Garderobennische links</p> <p>3-türig 2 Türen A li+re 1 Tür B mittig Garderobennische links</p>	N°	<p>B270 H223 T69</p> <p>35 272 55</p> <p>Basispreis:</p> <p>je Tür in PG 1 je Tür in PG 2 je Tür in PG 3 je Tür in PG 4</p> <p>95 682 95 682 95 682</p>
 <p>mit Garderobennische rechts</p> <p>3-türig 2 Türen A li+re 1 Tür B mittig Garderobennische rechts</p>	N°	<p>B270 H223 T69</p> <p>35 272 75</p> <p>Basispreis:</p> <p>je Tür in PG 1 je Tür in PG 2 je Tür in PG 3 je Tür in PG 4</p> <p>95 682 95 682 95 682</p>
<p>Passende Betten, Nachtschränke, Kommoden, Spiegel usw. finden Sie in den Programmen SONYO, SONYO+, AKARO und ALEGRO2.</p>		

Dämpfungsbeschläge	Zubehör
<p>Dämpfungsbeschläge (2er-Set) für Schwebetüren zur Soft-Abstoppung der beiden Außentüren</p> <p>N° 91 257 18</p>	<p>für Schwebetürenschränke mit Garderobennische</p> <p> Kristallspiegel zur Selbstmontage auf schmaler Schrankseite neben Garderobennische</p> <p>N° 99 014 00</p>
<p>Öffnungs-, Kollisions- und Mitteltürdämpfung für alle 3-türigen Schränke zieht die Türen in Offen-Position, dämpft die Türen untereinander und zentriert die Mitteltür beim Schließen</p> <p>N° 91 263 18</p>	<p>Der Kristallspiegel kann nicht in Verbindung mit Profilkranzen mit Passepartout eingesetzt werden.</p>

Ausführung 5

Marcato2.5

Höhe 223 cm

Schwebetürenschränke mit 40er-Wäschefach und Garderobennische - mit 5 waagerechten Sprossen

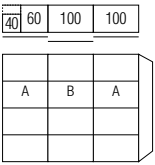
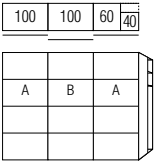
Die vielfältigen Farbausführungen entnehmen Sie bitte der „Programm-Übersicht Ausführung 5“.

Rückwände in Stärke 5 mm

Preisgruppe PG 1: Dekore
 Preisgruppe PG 2: Kristallspiegel
 Preisgruppe PG 3: Gläser & Grauspiegel
 Preisgruppe PG 4: Gläser matt

Letzte Erfassbarkeit
 Preisgruppe PG 4 - Gläser matt
 zum 30.05.2023

Breite 300 cm - mit Garderobennische

Schwebetürenschränke	Höhe 223 cm	Aufpreise
Nutztiefe 58 cm	Tiefe 51 cm	nur lieferbar in Tiefe 69 cm Tiefe 69 cm
 <p>mit Garderobennische links</p> <p>3-türig 2 Türen A li+re 1 Tür B mittig Garderobennische links</p>	N°	B300 H223 T69 35 302 55 Basispreis:
 <p>mit Garderobennische rechts</p> <p>3-türig 2 Türen A li+re 1 Tür B mittig Garderobennische rechts</p>	N°	B300 H223 T69 35 302 75 Basispreis:
		je Tür in PG 1 je Tür in PG 2 je Tür in PG 3 je Tür in PG 4
		95 683 95 683 95 683
		95 683 95 683 95 683
		Passende Betten, Nachtschränke, Kommoden, Spiegel usw. finden Sie in den Programmen SONYO, SONYO+, AKARO und ALEGRO2.

Dämpfungsbeschläge	Zubehör
Dämpfungsbeschläge (2er-Set) für Schwebetüren zur Soft-Abstoppung der beiden Außentüren	für Schwebetürenschränke mit Garderobennische
N°	N°
91 257 18	B29 H179
Öffnungs-, Kollisions- und Mitteltürdämpfung für alle 3-türigen Schränke zieht die Türen in Offen-Position, dämpft die Türen untereinander und zentriert die Mitteltür beim Schließen	Kristallspiegel zur Selbstmontage auf schmaler Schrankseite neben Garderobennische
N°	N°
91 263 18	99 014 00
	Der Kristallspiegel kann nicht in Verbindung mit Profilkranzen mit Passepartout eingesetzt werden.

Ausführung 5

Marcato2.5

Höhe 240 cm

Schwebetürenschränke mit 40er-Wäschefach und Garderobennische - mit 5 waagerechten Sprossen

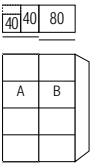
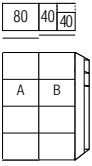
Die vielfältigen Farbausführungen entnehmen Sie bitte der „Programm-Übersicht Ausführung 5“.


Rückwände in Stärke 5 mm

Preisgruppe PG 1: Dekore
 Preisgruppe PG 2: Kristallspiegel
 Preisgruppe PG 3: Gläser & Grauspiegel
 Preisgruppe PG 4: Gläser matt

Letzte Erfassbarkeit
 Preisgruppe PG 4 - Gläser matt
 zum 30.05.2023

Breite 160 cm - mit Garderobennische

Schwebetürenschränke	Höhe 240 cm	Aufpreise
Nutztiefe 58 cm	Tiefe 51 cm	Der Preis pro Artikel ergibt sich aus Basispreis + der Addition der Aufpreise:
 <p>mit Garderobennische links</p> <p>2-türig 1 Tür A links 1 Tür B rechts Garderobennische links</p>	nur lieferbar in Tiefe 69 cm Tiefe 69 cm	<p>B160 H240 T69 Türen sind auch spiegelbildlich montierbar 32 162 55</p> <p>Basispreis:</p> <p>je Tür in PG 1 je Tür in PG 2 je Tür in PG 3 je Tür in PG 4</p> <p>95 681 95 681 95 681</p>
 <p>mit Garderobennische rechts</p> <p>2-türig 1 Tür A links 1 Tür B rechts Garderobennische rechts</p>		<p>B160 H240 T69 32 162 75</p> <p>Basispreis:</p> <p>je Tür in PG 1 je Tür in PG 2 je Tür in PG 3 je Tür in PG 4</p> <p>95 681 95 681 95 681</p>
Passende Betten, Nachtschränke, Kommoden, Spiegel usw. finden Sie in den Programmen SONYO, SONYO+, AKARO und ALEGRO2.		

Dämpfungsbeschläge	Zubehör
<p>Dämpfungsbeschläge (2er-Set) für Schwebetüren zur Soft-Abstoppung der beiden Außentüren</p> <p>N° 91 257 18</p>	<p>für Schwebetürenschränke mit Garderobennische</p> <p> Kristallspiegel zur Selbstmontage auf schmaler Schrankseite neben Garderobennische</p> <p>N° 99 014 00</p>
<p>Öffnungs- und Kollisionsdämpfung für alle 2-türigen Schränke zieht die Türen in Offen-Position und dämpft die Türen untereinander</p> <p>N° 91 262 18</p>	<p>Der Kristallspiegel kann nicht in Verbindung mit Profilkranzen mit Passepartout eingesetzt werden.</p>

Ausführung 5

Marcato2.5

Höhe 240 cm

Schwebetürenschränke mit 40er-Wäschefach und Garderobennische - mit 5 waagerechten Sprossen

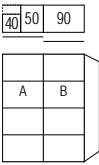
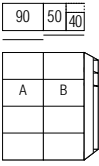
Die vielfältigen Farbausführungen entnehmen Sie bitte der „Programm-Übersicht Ausführung 5“.


Rückwände in Stärke 5 mm

Preisgruppe PG 1: Dekore
 Preisgruppe PG 2: Kristallspiegel
 Preisgruppe PG 3: Gläser & Grauspiegel
 Preisgruppe PG 4: Gläser matt

Letzte Erfassbarkeit
 Preisgruppe PG 4 - Gläser matt
 zum 30.05.2023

Breite 180 cm - mit Garderobennische

Schwebetürenschränke	Höhe 240 cm	Aufpreise
Nutztiefe 58 cm	Tiefe 51 cm	nur lieferbar in Tiefe 69 cm Tiefe 69 cm
 <p>mit Garderobennische links</p> <p>2-türig 1 Tür A links 1 Tür B rechts Garderobennische links</p>	N°	<p>B180 H240 T69 Türen sind auch spiegelbildlich montierbar</p> <p>32 182 55</p> <p>Basispreis:</p>
		<p>Der Preis pro Artikel ergibt sich aus Basispreis + der Addition der Aufpreise:</p> <p>je Tür in PG 1 je Tür in PG 2 je Tür in PG 3 je Tür in PG 4</p> <p>95 682 95 682 95 682</p>
 <p>mit Garderobennische rechts</p> <p>2-türig 1 Tür A links 1 Tür B rechts Garderobennische rechts</p>	N°	<p>B180 H240 T69</p> <p>32 182 75</p> <p>Basispreis:</p>
		<p>je Tür in PG 1 je Tür in PG 2 je Tür in PG 3 je Tür in PG 4</p> <p>95 682 95 682 95 682</p>
<p>Passende Betten, Nachtschränke, Kommoden, Spiegel usw. finden Sie in den Programmen SONYO, SONYO+, AKARO und ALEGRO2.</p>		

Dämpfungsbeschläge	Zubehör
<p>Dämpfungsbeschläge (2er-Set) für Schwebetüren zur Soft-Abstoppung der beiden Außentüren</p> <p>N° 91 257 18</p>	<p>für Schwebetürenschränke mit Garderobennische</p> <p> Kristallspiegel zur Selbstmontage auf schmaler Schrankseite neben Garderobennische</p> <p>N° 99 014 00</p>
<p>Öffnungs- und Kollisionsdämpfung für alle 2-türigen Schränke zieht die Türen in Offen-Position und dämpft die Türen untereinander</p> <p>N° 91 262 18</p>	<p>Der Kristallspiegel kann nicht in Verbindung mit Profilkranzen mit Passepartout eingesetzt werden.</p>

Ausführung 5

Marcato2.5

Höhe 240 cm

Schwebetürenschränke mit 40er-Wäschefach und Garderobennische - mit 5 waagerechten Sprossen


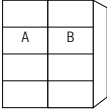

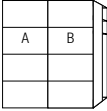
Die vielfältigen Farbausführungen entnehmen Sie bitte der „Programm-Übersicht Ausführung 5“.

Rückwände in Stärke 5 mm

Preisgruppe PG 1: Dekore
 Preisgruppe PG 2: Kristallspiegel
 Preisgruppe PG 3: Gläser & Grauspiegel
 Preisgruppe PG 4: Gläser matt

Letzte Erfassbarkeit
 Preisgruppe PG 4 - Gläser matt
 zum 30.05.2023

Breite 200 cm - mit Garderobennische

Schwebetürenschränke	Höhe 240 cm	Aufpreise
Nutztiefe 58 cm	Tiefe 51 cm nur lieferbar in Tiefe 69 cm Tiefe 69 cm	Der Preis pro Artikel ergibt sich aus Basispreis + der Addition der Aufpreise:
  N°	B200 H240 T69 Türen sind auch spiegelbildlich montierbar 32 202 55	je Tür in PG 1 je Tür in PG 2 je Tür in PG 3 je Tür in PG 4 Basispreis:
mit Garderobennische links 2-türig 1 Tür A links 1 Tür B rechts Garderobennische links		95 683 95 683 95 683
  N°	B200 H240 T69 32 202 75	je Tür in PG 1 je Tür in PG 2 je Tür in PG 3 je Tür in PG 4 Basispreis:
mit Garderobennische rechts 2-türig 1 Tür A links 1 Tür B rechts Garderobennische rechts		95 683 95 683 95 683
Passende Betten, Nachtschränke, Kommoden, Spiegel usw. finden Sie in den Programmen SONYO, SONYO+, AKARO und ALEGRO2.		

Dämpfungsbeschläge		Zubehör	
Dämpfungsbeschläge (2er-Set) für Schwebetüren zur Soft-Abstoppung der beiden Außentüren	N°	91 257 18	
Öffnungs- und Kollisionsdämpfung für alle 2-türigen Schränke zieht die Türen in Offen-Position und dämpft die Türen untereinander	N°	91 262 18	
		Kristallspiegel zur Selbstmontage auf schmaler Schrankseite neben Garderobennische	N° 99 014 00 B29 H179
Der Kristallspiegel kann nicht in Verbindung mit Profilkranzen mit Passepartout eingesetzt werden.			

Ausführung 5

Marcato2.5

Höhe 240 cm

Schwebetürenschränke mit 40er-Wäschefach und Garderobennische - mit 5 waagerechten Sprossen

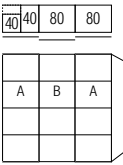
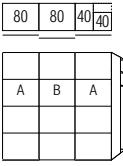
Die vielfältigen Farbausführungen entnehmen Sie bitte der „Programm-Übersicht Ausführung 5“.


Rückwände in Stärke 5 mm

Preisgruppe PG 1: Dekore
 Preisgruppe PG 2: Kristallspiegel
 Preisgruppe PG 3: Gläser & Grauspiegel
 Preisgruppe PG 4: Gläser matt

Letzte Erfassbarkeit
 Preisgruppe PG 4 - Gläser matt
 zum 30.05.2023

Breite 240 cm - mit Garderobennische

Schwebetürenschränke	Höhe 240 cm		Aufpreise	
Nutztiefe 58 cm	Tiefe 51 cm	nur lieferbar in Tiefe 69 cm Tiefe 69 cm	Der Preis pro Artikel ergibt sich aus Basispreis + der Addition der Aufpreise:	
 <p>mit Garderobennische links</p> <p>3-türig 2 Türen A li+re 1 Tür B mittig Garderobennische links</p>	N°	B240 H240 T69 32 242 55	je Tür in PG 1 je Tür in PG 2 je Tür in PG 3 je Tür in PG 4	 95 681 95 681 95 681
 <p>mit Garderobennische rechts</p> <p>3-türig 2 Türen A li+re 1 Tür B mittig Garderobennische rechts</p>	N°	B240 H240 T69 32 242 75	je Tür in PG 1 je Tür in PG 2 je Tür in PG 3 je Tür in PG 4	 95 681 95 681 95 681
Passende Betten, Nachtschränke, Kommoden, Spiegel usw. finden Sie in den Programmen SONYO, SONYO+, AKARO und ALEGRO2.				

Dämpfungsbeschläge	Zubehör	
	für Schwebetürenschränke mit Garderobennische	
		B29 H179
Dämpfungsbeschläge (2er-Set) für Schwebetüren zur Soft-Abstoppung der beiden Außentüren	N°	91 257 18
Öffnungs-, Kollisions- und Mitteltürdämpfung für alle 3-türigen Schränke zieht die Türen in Offen-Position, dämpft die Türen untereinander und zentriert die Mitteltür beim Schließen	N°	91 263 18
		Kristallspiegel zur Selbstmontage auf schmaler Schrankseite neben Garderobennische
	N°	99 014 00
Der Kristallspiegel kann nicht in Verbindung mit Profilkranzen mit Passepartout eingesetzt werden.		

Ausführung 5

Marcato2.5

Höhe 240 cm

Schwebetürenschränke mit 40er-Wäschefach und Garderobennische - mit 5 waagerechten Sprossen

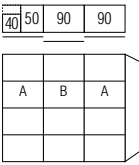
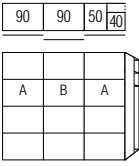
Die vielfältigen Farbausführungen entnehmen Sie bitte der „Programm-Übersicht Ausführung 5“.


Rückwände in Stärke 5 mm

Preisgruppe PG 1: Dekore
 Preisgruppe PG 2: Kristallspiegel
 Preisgruppe PG 3: Gläser & Grauspiegel
 Preisgruppe PG 4: Gläser matt

Letzte Erfassbarkeit
 Preisgruppe PG 4 - Gläser matt
 zum 30.05.2023

Breite 270 cm - mit Garderobennische

Schwebetürenschränke	Höhe 240 cm		Aufpreise	
Nutztiefe 58 cm	Tiefe 51 cm	nur lieferbar in Tiefe 69 cm Tiefe 69 cm	Der Preis pro Artikel ergibt sich aus Basispreis + der Addition der Aufpreise:	
 <p>mit Garderobennische links</p> <p>3-türig 2 Türen A li+re 1 Tür B mittig Garderobennische links</p>	N°	B270 H240 T69		
		32 272 55		
		Basispreis:	je Tür in PG 1	95 682
			je Tür in PG 2	95 682
			je Tür in PG 3	95 682
			je Tür in PG 4	95 682
 <p>mit Garderobennische rechts</p> <p>3-türig 2 Türen A li+re 1 Tür B mittig Garderobennische rechts</p>	N°	B270 H240 T69		
		32 272 75		
		Basispreis:	je Tür in PG 1	95 682
			je Tür in PG 2	95 682
			je Tür in PG 3	95 682
			je Tür in PG 4	95 682
Passende Betten, Nachtschränke, Kommoden, Spiegel usw. finden Sie in den Programmen SONYO, SONYO+, AKARO und ALEGRO2.				

Dämpfungsbeschläge	Zubehör	
	für Schwebetürenschränke mit Garderobennische	
		B29 H179
Dämpfungsbeschläge (2er-Set) für Schwebetüren zur Soft-Abstoppung der beiden Außentüren	N°	91 257 18
Öffnungs-, Kollisions- und Mitteltürdämpfung für alle 3-türigen Schränke zieht die Türen in Offen-Position, dämpft die Türen untereinander und zentriert die Mitteltür beim Schließen	N°	91 263 18
		Kristallspiegel zur Selbstmontage auf schmaler Schrankseite neben Garderobennische
	N°	99 014 00
	Der Kristallspiegel kann nicht in Verbindung mit Profilkranzen mit Passepartout eingesetzt werden.	

Ausführung 5

Marcato2.5

Höhe 240 cm

Schwebetürenschränke mit 40er-Wäschefach und Garderobennische - mit 5 waagerechten Sprossen

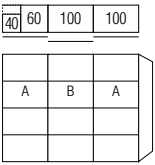
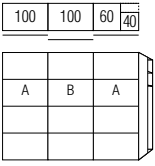
Die vielfältigen Farbausführungen entnehmen Sie bitte der „Programm-Übersicht Ausführung 5“.

Rückwände in Stärke 5 mm

Preisgruppe PG 1: Dekore
 Preisgruppe PG 2: Kristallspiegel
 Preisgruppe PG 3: Gläser & Grauspiegel
 Preisgruppe PG 4: Gläser matt

Letzte Erfassbarkeit
 Preisgruppe PG 4 - Gläser matt
 zum 30.05.2023

Breite 300 cm - mit Garderobennische

Schwebetürenschränke	Höhe 240 cm	Aufpreise
Nutztiefe 58 cm	Tiefe 51 cm	nur lieferbar in Tiefe 69 cm Tiefe 69 cm
 <p>mit Garderobennische links</p> <p>3-türig 2 Türen A li+re 1 Tür B mittig Garderobennische links</p>	N°	B300 H240 T69 32 302 55 Basispreis:
		je Tür in PG 1 je Tür in PG 2 je Tür in PG 3 je Tür in PG 4
		95 683 95 683 95 683
 <p>mit Garderobennische rechts</p> <p>3-türig 2 Türen A li+re 1 Tür B mittig Garderobennische rechts</p>	N°	B300 H240 T69 32 302 75 Basispreis:
		je Tür in PG 1 je Tür in PG 2 je Tür in PG 3 je Tür in PG 4
		95 683 95 683 95 683
Passende Betten, Nachtschränke, Kommoden, Spiegel usw. finden Sie in den Programmen SONYO, SONYO+, AKARO und ALEGRO2.		

Dämpfungsbeschläge	Zubehör
Dämpfungsbeschläge (2er-Set) für Schwebetüren zur Soft-Abstoppung der beiden Außentüren	für Schwebetürenschränke mit Garderobennische
N°	N°
91 257 18	99 014 00
Öffnungs-, Kollisions- und Mitteltürdämpfung für alle 3-türigen Schränke zieht die Türen in Offen-Position, dämpft die Türen untereinander und zentriert die Mitteltür beim Schließen	Kristallspiegel zur Selbstmontage auf schmaler Schrankseite neben Garderobennische
N°	N°
91 263 18	99 014 00
	Der Kristallspiegel kann nicht in Verbindung mit Profilkranzen mit Passepartout eingesetzt werden.

Ausführung 6

Programm-Übersicht

Schwebetürenschränke mit 40er-Wäschefach und Garderobennische, 4 waagerechten Sprossen und Dekorabsetzung

Schwebetürenschränke

Höhe: 223/240 cm

Tiefe: 69 cm

Breite: 160-300 cm

Korpussinnenfarbe Birke-Nachbildung
bzw. Leinenoptik Twist

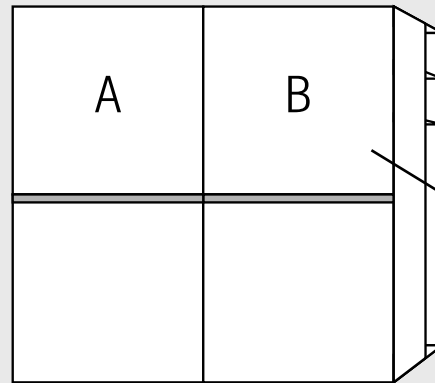
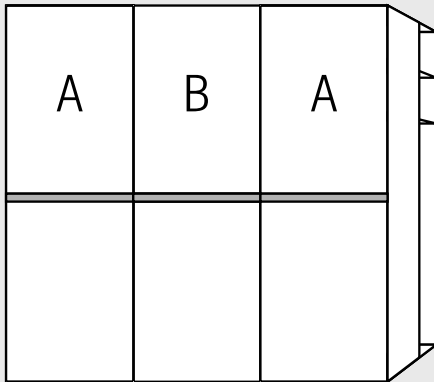
Rückwände in Stärke 5 mm


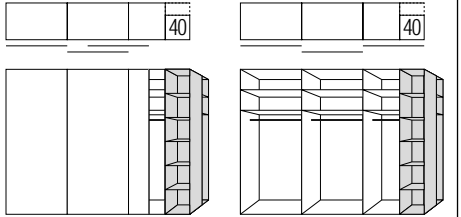
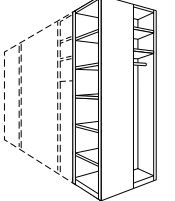
Schrank-Innenausstattung und
Beleuchtungen im Programm ZUBEHÖR

Garderobennische

40er-Wäschefach
(hinter Tür)

Innenausstattung
je Schrankelement
Höhe 223/240 cm:
2 Fachböden
1 Kleiderstange



1.+2. Farbe der Türen A und Farbe der Türen B wählen:	3. Farbe der Dekorabsetzung wählen:	5. Korpussinnenfarbe wählen:
Preisgruppe PG 1 - Dekore P9 Polarweiß P1 Perla S9 Seidengrau Y1 Terra L1 Basalt Q9 Jackson-Eiche-Nachbildung M1 Sonoma-Eiche-Nachbildung B1 Platin-Eiche-Nachbildung K1 Artisan-Eiche-Nachbildung U9 Riviera-Eiche-Nachbildung E9 Silbergrau-Eiche-Nachbildung A1 Macadamia-Nussbaum-Nachbildung	P9 Polarweiß P1 Perla S9 Seidengrau Y1 Terra L1 Basalt Q9 Jackson-Eiche-Nachbildung M1 Sonoma-Eiche-Nachbildung B1 Platin-Eiche-Nachbildung K1 Artisan-Eiche-Nachbildung U9 Riviera-Eiche-Nachbildung E9 Silbergrau-Eiche-Nachbildung A1 Macadamia-Nussbaum-Nachbildung	Z1 Birke-Nachbildung X1 Leinenoptik Twist
Preisgruppe PG 2 - Kristallspiegel G79 Kristallspiegel	4. Korpustfarbe und Farbe der Garderobennische wählen: P9 Polarweiß P1 Perla S9 Seidengrau Y1 Terra L1 Basalt Q9 Jackson-Eiche-Nachbildung M1 Sonoma-Eiche-Nachbildung B1 Platin-Eiche-Nachbildung K1 Artisan-Eiche-Nachbildung U9 Riviera-Eiche-Nachbildung E9 Silbergrau-Eiche-Nachbildung A1 Macadamia-Nussbaum-Nachbildung	6. Griffleisten- und Türsprossenfarbe wählen: 301 alu-matt 302 chrom 322 Edelstahl 324 schwarz Griffleiste Ausführung 176 
Preisgruppe PG 3 - Gläser glänzend & Grauspiegel G28 Weißglas G30 Perlaglas G71 Seidengrauglas G76 Terraglas G98 Basaltglas G57 Grauspiegel		
Preisgruppe PG 4 - Gläser matt G129 Weißglas matt G134 Seidengrauglas matt		Grundausstattung des 40er-Wäschefaches 5 x Fachboden Br. 38 cm, Tiefe 34 cm, Stärke 22 mm Grundausstattung der Garderobennische 2 x Fachboden Br. 22 cm, Tiefe 38 cm, Stärke 16 mm 1 x Kleiderstange, Länge 22 cm 

Letzte Erfassbarkeit
Preisgruppe PG 4 - Gläser matt
zum 30.05.2023

Ausführung 6

Marcato2.6

Höhe 223 cm

Schwebetürenschränke mit 40er-Wäschefach und Garderobennische, 4 waagerechten Sprossen und Dekorabsetzung

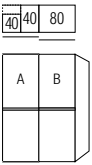
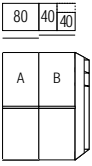
Die vielfältigen Farbausführungen entnehmen Sie bitte der „Programm-Übersicht Ausführung 6“.


Rückwände in Stärke 5 mm

Preisgruppe PG 1: Dekore
 Preisgruppe PG 2: Kristallspiegel
 Preisgruppe PG 3: Gläser & Grauspiegel
 Preisgruppe PG 4: Gläser matt

Letzte Erfassbarkeit
 Preisgruppe PG 4 - Gläser matt
 zum 30.05.2023

Breite 160 cm - mit Garderobennische

Schwebetürenschränke	Höhe 223 cm	Aufpreise
Nutztiefe 58 cm	Tiefe 51 cm	Der Preis pro Artikel ergibt sich aus Basispreis + der Addition der Aufpreise:
 <p>mit Garderobennische links</p> <p>2-türig 1 Tür A links 1 Tür B rechts Garderobennische links</p>	nur lieferbar in Tiefe 69 cm Tiefe 69 cm	<p>B160 H223 T69 Türen sind auch spiegelbildlich montierbar 35 162 56</p> <p>Basispreis:</p> <p>je Tür in PG 1 je Tür in PG 2 je Tür in PG 3 je Tür in PG 4</p> <p>95 681 95 681 95 681</p>
 <p>mit Garderobennische rechts</p> <p>2-türig 1 Tür A links 1 Tür B rechts Garderobennische rechts</p>		<p>B160 H223 T69 35 162 76</p> <p>Basispreis:</p> <p>je Tür in PG 1 je Tür in PG 2 je Tür in PG 3 je Tür in PG 4</p> <p>95 681 95 681 95 681</p>
<p>Passende Betten, Nachtschränke, Kommoden, Spiegel usw. finden Sie in den Programmen SONYO, SONYO+, AKARO und ALEGRO2.</p>		

Dämpfungsbeschläge	Zubehör
<p>Dämpfungsbeschläge (2er-Set) für Schwebetüren zur Soft-Abstoppung der beiden Außentüren</p> <p>N° 91 257 18</p>	<p>für Schwebetürenschränke mit Garderobennische</p> <p> Kristallspiegel zur Selbstmontage auf schmaler Schrankseite neben Garderobennische</p> <p>N° 99 014 00</p>
<p>Öffnungs- und Kollisionsdämpfung für alle 2-türigen Schränke zieht die Türen in Offen-Position und dämpft die Türen untereinander</p> <p>N° 91 262 18</p>	<p>Der Kristallspiegel kann nicht in Verbindung mit Profilkranzen mit Passepartout eingesetzt werden.</p>

Ausführung 6

Marcato2.6

Höhe 223 cm

Schwebetürenschränke mit 40er-Wäschefach und Garderobennische, 4 waagerechten Sprossen und Dekorabsetzung

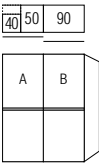
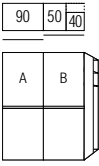
Die vielfältigen Farbausführungen entnehmen Sie bitte der „Programm-Übersicht Ausführung 6“.


Rückwände in Stärke 5 mm

Preisgruppe PG 1: Dekore
 Preisgruppe PG 2: Kristallspiegel
 Preisgruppe PG 3: Gläser & Grauspiegel
 Preisgruppe PG 4: Gläser matt

Letzte Erfassbarkeit
 Preisgruppe PG 4 - Gläser matt
 zum 30.05.2023

Breite 180 cm - mit Garderobennische

Schwebetürenschränke	Höhe 223 cm	Aufpreise
Nutztiefe 58 cm	Tiefe 51 cm	nur lieferbar in Tiefe 69 cm Tiefe 69 cm
 <p>mit Garderobennische links</p> <p>2-türig 1 Tür A links 1 Tür B rechts Garderobennische links</p>	N°	<p>B180 H223 T69 Türen sind auch spiegelbildlich montierbar</p> <p>35 182 56</p> <p>Basispreis:</p>
		<p>Der Preis pro Artikel ergibt sich aus Basispreis + der Addition der Aufpreise:</p> <p>je Tür in PG 1</p> <p>je Tür in PG 2</p> <p>je Tür in PG 3</p> <p>je Tür in PG 4</p> <p>95 682</p> <p>95 682</p> <p>95 682</p>
 <p>mit Garderobennische rechts</p> <p>2-türig 1 Tür A links 1 Tür B rechts Garderobennische rechts</p>	N°	<p>B180 H223 T69</p> <p>35 182 76</p> <p>Basispreis:</p>
		<p>je Tür in PG 1</p> <p>je Tür in PG 2</p> <p>je Tür in PG 3</p> <p>je Tür in PG 4</p> <p>95 682</p> <p>95 682</p> <p>95 682</p>
<p>Passende Betten, Nachtschränke, Kommoden, Spiegel usw. finden Sie in den Programmen SONYO, SONYO+, AKARO und ALEGRO2.</p>		

Dämpfungsbeschläge	Zubehör
	für Schwebetürenschränke mit Garderobennische
<p>Dämpfungsbeschläge (2er-Set) für Schwebetüren zur Soft-Abstoppung der beiden Außentüren</p> <p>N° 91 257 18</p>	<p> Kristallspiegel zur Selbstmontage auf schmaler Schrankseite neben Garderobennische</p> <p>N° 99 014 00</p>
<p>Öffnungs- und Kollisionsdämpfung für alle 2-türigen Schränke zieht die Türen in Offen-Position und dämpft die Türen untereinander</p> <p>N° 91 262 18</p>	<p>Der Kristallspiegel kann nicht in Verbindung mit Profilkranzen mit Passepartout eingesetzt werden.</p>

Ausführung 6

Marcato2.6

Höhe 223 cm

Schwebetürenschränke mit 40er-Wäschefach und Garderobennische, 4 waagerechten Sprossen und Dekorabsetzung

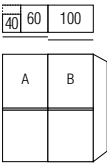
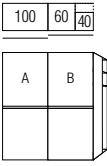
Die vielfältigen Farbausführungen entnehmen Sie bitte der „Programm-Übersicht Ausführung 6“.


Rückwände in Stärke 5 mm

Preisgruppe PG 1: Dekore
 Preisgruppe PG 2: Kristallspiegel
 Preisgruppe PG 3: Gläser & Grauspiegel
 Preisgruppe PG 4: Gläser matt

Letzte Erfassbarkeit
 Preisgruppe PG 4 - Gläser matt
 zum 30.05.2023

Breite 200 cm - mit Garderobennische

Schwebetürenschränke	Höhe 223 cm	Aufpreise
Nutztiefe 58 cm	Tiefe 51 cm	nur lieferbar in Tiefe 69 cm Tiefe 69 cm
 <p>mit Garderobennische links</p> <p>2-türig 1 Tür A links 1 Tür B rechts Garderobennische links</p>	N°	<p>B200 H223 T69 Türen sind auch spiegelbildlich montierbar 35 202 56</p> <p>Basispreis:</p>
		<p>je Tür in PG 1 je Tür in PG 2 je Tür in PG 3 je Tür in PG 4</p> <p>95 683 95 683 95 683</p>
 <p>mit Garderobennische rechts</p> <p>2-türig 1 Tür A links 1 Tür B rechts Garderobennische rechts</p>	N°	<p>B200 H223 T69 35 202 76</p> <p>Basispreis:</p>
		<p>je Tür in PG 1 je Tür in PG 2 je Tür in PG 3 je Tür in PG 4</p> <p>95 683 95 683 95 683</p>
<p>Passende Betten, Nachtschränke, Kommoden, Spiegel usw. finden Sie in den Programmen SONYO, SONYO+, AKARO und ALEGRO2.</p>		

Dämpfungsbeschläge	Zubehör
<p>Dämpfungsbeschläge (2er-Set) für Schwebetüren zur Soft-Abstoppung der beiden Außentüren</p> <p>N° 91 257 18</p>	<p>für Schwebetürenschränke mit Garderobennische</p> <p> Kristallspiegel zur Selbstmontage auf schmaler Schrankseite neben Garderobennische</p> <p>N° 99 014 00</p>
<p>Öffnungs- und Kollisionsdämpfung für alle 2-türigen Schränke zieht die Türen in Offen-Position und dämpft die Türen untereinander</p> <p>N° 91 262 18</p>	<p>Der Kristallspiegel kann nicht in Verbindung mit Profilkranzen mit Passepartout eingesetzt werden.</p>

Ausführung 6

Marcato2.6

Höhe 223 cm

Schwebetürenschränke mit 40er-Wäschefach und Garderobennische, 4 waagerechten Sprossen und Dekorabsetzung

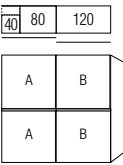
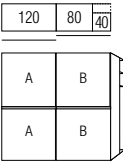
Die vielfältigen Farbausführungen entnehmen Sie bitte der „Programm-Übersicht Ausführung 6“.



Rückwände in Stärke 5 mm

Preisgruppe PG 1: Dekore
 Preisgruppe PG 2: Kristallspiegel
 Preisgruppe PG 3: Gläser & Grauspiegel
 Preisgruppe PG 4: Gläser matt

Letzte Erfassbarkeit
 Preisgruppe PG 4 - Gläser matt
 zum 30.05.2023

Breite 240 cm - mit Garderobennische

Schwebetürenschränke	Höhe 223 cm	Aufpreise
Nutztiefe 58 cm	Tiefe 51 cm	nur lieferbar in Tiefe 69 cm
		Tiefe 69 cm
 <p>mit Garderobennische links</p> <p>2-türig 2 Türpaneele A links 2 Türpaneele B rechts Garderobennische links</p>	N°	B240 H223 T69 Türen sind auch spiegelbildlich montierbar 35 244 56 Basispreis:
		je Türpaneel in PG 1 je Türpaneel in PG 2 je Türpaneel in PG 3 je Türpaneel in PG 4
		95 695 95 695 95 695
 <p>mit Garderobennische rechts</p> <p>2-türig 2 Türpaneele A links 2 Türpaneele B rechts Garderobennische rechts</p>	N°	B240 H223 T69 35 244 76 Basispreis:
		je Türpaneel in PG 1 je Türpaneel in PG 2 je Türpaneel in PG 3 je Türpaneel in PG 4
		95 695 95 695 95 695
Passende Betten, Nachtschränke, Kommoden, Spiegel usw. finden Sie in den Programmen SONYO, SONYO+, AKARO und ALEGRO2.		

Dämpfungsbeschläge	Zubehör
	für Schwebetürenschränke mit Garderobennische
Dämpfungsbeschläge (2er-Set) für Schwebetüren zur Soft-Abstoppung der beiden Außentüren	 N° 91 257 18
Öffnungs- und Kollisionsdämpfung für alle 2-türigen Schränke zieht die Türen in Offen-Position und dämpft die Türen untereinander	 N° 99 014 00
	Der Kristallspiegel kann nicht in Verbindung mit Profilkranzen mit Passepartout eingesetzt werden.

Ausführung 6

Marcato2.6

Höhe 223 cm

Schwebetürenschränke mit 40er-Wäschefach und Garderobennische, 4 waagerechten Sprossen und Dekorabsetzung

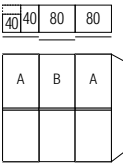
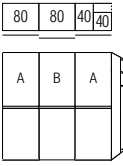
Die vielfältigen Farbausführungen entnehmen Sie bitte der „Programm-Übersicht Ausführung 6“.


Rückwände in Stärke 5 mm

Preisgruppe PG 1: Dekore
 Preisgruppe PG 2: Kristallspiegel
 Preisgruppe PG 3: Gläser & Grauspiegel
 Preisgruppe PG 4: Gläser matt

Letzte Erfassbarkeit
 Preisgruppe PG 4 - Gläser matt
 zum 30.05.2023

Breite 240 cm - mit Garderobennische

Schwebetürenschränke	Höhe 223 cm		Aufpreise	
Nutztiefe 58 cm	Tiefe 51 cm	nur lieferbar in Tiefe 69 cm Tiefe 69 cm	Der Preis pro Artikel ergibt sich aus Basispreis + der Addition der Aufpreise:	
 <p>mit Garderobennische links</p> <p>3-türig 2 Türen A li+re 1 Tür B mittig Garderobennische links</p>	N°	B240 H223 T69 35 242 56	je Tür in PG 1 je Tür in PG 2 je Tür in PG 3 je Tür in PG 4	 95 681 95 681 95 681
 <p>mit Garderobennische rechts</p> <p>3-türig 2 Türen A li+re 1 Tür B mittig Garderobennische rechts</p>	N°	B240 H223 T69 35 242 76	je Tür in PG 1 je Tür in PG 2 je Tür in PG 3 je Tür in PG 4	 95 681 95 681 95 681
Passende Betten, Nachtschränke, Kommoden, Spiegel usw. finden Sie in den Programmen SONYO, SONYO+, AKARO und ALEGRO2.				

Dämpfungsbeschläge	Zubehör	
		für Schwebetürenschränke mit Garderobennische
Dämpfungsbeschläge (2er-Set) für Schwebetüren zur Soft-Abstoppung der beiden Außentüren	N°	91 257 18
Öffnungs-, Kollisions- und Mitteltürdämpfung für alle 3-türigen Schränke zieht die Türen in Offen-Position, dämpft die Türen untereinander und zentriert die Mitteltür beim Schließen	N°	91 263 18
		 <p>Kristallspiegel zur Selbstmontage auf schmaler Schrankseite neben Garderobennische</p> <p>N°</p> <p>B29 H179 99 014 00</p>
		Der Kristallspiegel kann nicht in Verbindung mit Profilkranzen mit Passepartout eingesetzt werden.

Ausführung 6

Marcato2.6

Höhe 223 cm

Schwebetürenschränke mit 40er-Wäschefach und Garderobennische, 4 waagerechten Sprossen und Dekorabsetzung

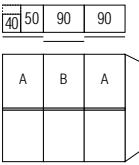
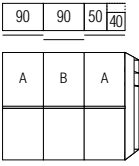
Die vielfältigen Farbausführungen entnehmen Sie bitte der „Programm-Übersicht Ausführung 6“.


Rückwände in Stärke 5 mm

Preisgruppe PG 1: Dekore
 Preisgruppe PG 2: Kristallspiegel
 Preisgruppe PG 3: Gläser & Grauspiegel
 Preisgruppe PG 4: Gläser matt

Letzte Erfassbarkeit
 Preisgruppe PG 4 - Gläser matt
 zum 30.05.2023

Breite 270 cm - mit Garderobennische

Schwebetürenschränke	Höhe 223 cm		Aufpreise	
Nutztiefe 58 cm	Tiefe 51 cm	nur lieferbar in Tiefe 69 cm Tiefe 69 cm	Der Preis pro Artikel ergibt sich aus Basispreis + der Addition der Aufpreise:	
 <p>mit Garderobennische links</p> <p>3-türig 2 Türen A li+re 1 Tür B mittig Garderobennische links</p>	N°	B270 H223 T69 35 272 56	je Tür in PG 1 je Tür in PG 2 je Tür in PG 3 je Tür in PG 4	95 682 95 682 95 682 95 682
 <p>mit Garderobennische rechts</p> <p>3-türig 2 Türen A li+re 1 Tür B mittig Garderobennische rechts</p>	N°	B270 H223 T69 35 272 76	je Tür in PG 1 je Tür in PG 2 je Tür in PG 3 je Tür in PG 4	95 682 95 682 95 682 95 682
Passende Betten, Nachtschränke, Kommoden, Spiegel usw. finden Sie in den Programmen SONYO, SONYO+, AKARO und ALEGRO2.				

Dämpfungsbeschläge	Zubehör	
		für Schwebetürenschränke mit Garderobennische
		B29 H179
<p>Dämpfungsbeschläge (2er-Set) für Schwebetüren zur Soft-Abstoppung der beiden Außentüren</p>	N°	91 257 18
<p>Öffnungs-, Kollisions- und Mitteltürdämpfung für alle 3-türigen Schränke zieht die Türen in Offen-Position, dämpft die Türen untereinander und zentriert die Mitteltür beim Schließen</p>	N°	91 263 18
		 <p>Kristallspiegel zur Selbstmontage auf schmaler Schrankseite neben Garderobennische</p>
	N°	99 014 00
		Der Kristallspiegel kann nicht in Verbindung mit Profilkranzen mit Passepartout eingesetzt werden.

Ausführung 6

Marcato2.6

Höhe 223 cm

Schwebetürenschränke mit 40er-Wäschefach und Garderobennische, 4 waagerechten Sprossen und Dekorabsetzung

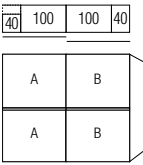
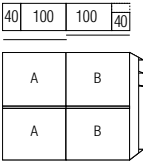
Die vielfältigen Farbausführungen entnehmen Sie bitte der „Programm-Übersicht Ausführung 6“.

Rückwände in Stärke 5 mm

Preisgruppe PG 1: Dekore
 Preisgruppe PG 2: Kristallspiegel
 Preisgruppe PG 3: Gläser & Grauspiegel
 Preisgruppe PG 4: Gläser matt

Letzte Erfassbarkeit
 Preisgruppe PG 4 - Gläser matt
 zum 30.05.2023

Breite 280 cm - mit Garderobennische

Schwebetürenschränke	Höhe 223 cm	Aufpreise
Nutztiefe 58 cm	Tiefe 51 cm nur lieferbar in Tiefe 69 cm Tiefe 69 cm	Der Preis pro Artikel ergibt sich aus Basispreis + der Addition der Aufpreise:
 <p>mit Garderobennische links</p> <p>2-türig 2 Türpaneele A links 2 Türpaneele B rechts Garderobennische links</p>	N° B280 H223 T69 Türen sind auch spiegelbildlich montierbar 35 282 56	je Türpaneel in PG 1 je Türpaneel in PG 2 je Türpaneel in PG 3 je Türpaneel in PG 4 Basispreis:
		95 696
		95 696
		95 696
 <p>mit Garderobennische rechts</p> <p>2-türig 2 Türpaneele A links 2 Türpaneele B rechts Garderobennische rechts</p>	N° B280 H223 T69 35 282 76	je Türpaneel in PG 1 je Türpaneel in PG 2 je Türpaneel in PG 3 je Türpaneel in PG 4 Basispreis:
		95 696
		95 696
		95 696
Passende Betten, Nachtschränke, Kommoden, Spiegel usw. finden Sie in den Programmen SONYO, SONYO+, AKARO und ALEGRO2.		

Dämpfungsbeschläge	Zubehör
Dämpfungsbeschläge (2er-Set) für Schwebetüren zur Soft-Abstoppung der beiden Außentüren	für Schwebetürenschränke mit Garderobennische Kristallspiegel zur Selbstmontage auf schmaler Schrankseite neben Garderobennische
N° 91 257 18	N° 99 014 00
Öffnungs- und Kollisionsdämpfung für alle 2-türigen Schränke zieht die Türen in Offen-Position und dämpft die Türen untereinander	B29 H179 Der Kristallspiegel kann nicht in Verbindung mit Profilkranzen mit Passepartout eingesetzt werden.
N° 91 262 18	

Ausführung 6

Marcato2.6

Höhe 223 cm

Schwebetürenschränke mit 40er-Wäschefach und Garderobennische, 4 waagerechten Sprossen und Dekorabsetzung

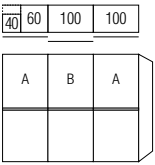
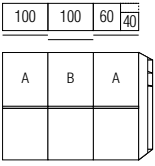
Die vielfältigen Farbausführungen entnehmen Sie bitte der „Programm-Übersicht Ausführung 6“.


Rückwände in Stärke 5 mm

Preisgruppe PG 1: Dekore
 Preisgruppe PG 2: Kristallspiegel
 Preisgruppe PG 3: Gläser & Grauspiegel
 Preisgruppe PG 4: Gläser matt

Letzte Erfassbarkeit
 Preisgruppe PG 4 - Gläser matt
 zum 30.05.2023

Breite 300 cm - mit Garderobennische

Schwebetürenschränke	Höhe 223 cm		Aufpreise	
Nutztiefe 58 cm	Tiefe 51 cm	nur lieferbar in Tiefe 69 cm Tiefe 69 cm	Der Preis pro Artikel ergibt sich aus Basispreis + der Addition der Aufpreise:	
 <p>mit Garderobennische links</p> <p>3-türig 2 Türen A li+re 1 Tür B mittig Garderobennische links</p>	N°	B300 H223 T69 35 302 56	je Tür in PG 1 je Tür in PG 2 je Tür in PG 3 je Tür in PG 4	95 683 95 683 95 683
 <p>mit Garderobennische rechts</p> <p>3-türig 2 Türen A li+re 1 Tür B mittig Garderobennische rechts</p>	N°	B300 H223 T69 35 302 76	je Tür in PG 1 je Tür in PG 2 je Tür in PG 3 je Tür in PG 4	95 683 95 683 95 683
Passende Betten, Nachtschränke, Kommoden, Spiegel usw. finden Sie in den Programmen SONYO, SONYO+, AKARO und ALEGRO2.				

Dämpfungsbeschläge	Zubehör	
		für Schwebetürenschränke mit Garderobennische
Dämpfungsbeschläge (2er-Set) für Schwebetüren zur Soft-Abstoppung der beiden Außentüren	N° 91 257 18	 Kristallspiegel zur Selbstmontage auf schmaler Schrankseite neben Garderobennische N° 99 014 00
Öffnungs-, Kollisions- und Mitteltürdämpfung für alle 3-türigen Schränke zieht die Türen in Offen-Position, dämpft die Türen untereinander und zentriert die Mitteltür beim Schließen	N° 91 263 18	Der Kristallspiegel kann nicht in Verbindung mit Profilkranzen mit Passepartout eingesetzt werden.

Ausführung 6

Marcato2.6

Höhe 223 cm

Schwebetürenschränke mit 40er-Wäschefach und Garderobennische, 4 waagerechten Sprossen und Dekorabsetzung

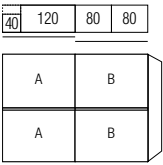
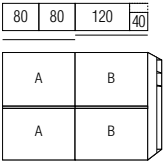
Die vielfältigen Farbausführungen entnehmen Sie bitte der „Programm-Übersicht Ausführung 6“.


Rückwände in Stärke 5 mm

Preisgruppe PG 1: Dekore
 Preisgruppe PG 2: Kristallspiegel
 Preisgruppe PG 3: Gläser & Grauspiegel
 Preisgruppe PG 4: Gläser matt

Letzte Erfassbarkeit
 Preisgruppe PG 4 - Gläser matt
 zum 30.05.2023

Breite 320 cm - mit Garderobennische

Schwebetürenschränke	Höhe 223 cm	Aufpreise
Nutztiefe 58 cm	Tiefe 51 cm	nur lieferbar in Tiefe 69 cm Tiefe 69 cm
		Der Preis pro Artikel ergibt sich aus Basispreis + der Addition der Aufpreise:
 <p>mit Garderobennische links</p> <p>2-türig 2 Türpaneele A links 2 Türpaneele B rechts Garderobennische links</p>	N°	<p>B320 H223 T69 Türen sind auch spiegelbildlich montierbar</p> <p>35 322 56</p> <p>Basispreis:</p> <p>je Türpaneel in PG 1 je Türpaneel in PG 2 je Türpaneel in PG 3 je Türpaneel in PG 4</p> <p>95 697 95 697 95 697 95 697</p>
 <p>mit Garderobennische rechts</p> <p>2-türig 2 Türpaneele A links 2 Türpaneele B rechts Garderobennische rechts</p>	N°	<p>B320 H223 T69</p> <p>35 322 76</p> <p>Basispreis:</p> <p>je Türpaneel in PG 1 je Türpaneel in PG 2 je Türpaneel in PG 3 je Türpaneel in PG 4</p> <p>95 697 95 697 95 697 95 697</p>
<p>Passende Betten, Nachtschränke, Kommoden, Spiegel usw. finden Sie in den Programmen SONYO, SONYO+, AKARO und ALEGRO2.</p>		

Dämpfungsbeschläge	Zubehör
	für Schwebetürenschränke mit Garderobennische
N°	B29 H179
<p>Dämpfungsbeschläge (2er-Set) für Schwebetüren zur Soft-Abstoppung der beiden Außentüren</p> <p>N° 91 257 18</p>	<p> Kristallspiegel zur Selbstmontage auf schmaler Schrankseite neben Garderobennische</p> <p>N° 99 014 00</p>
<p>Öffnungs- und Kollisionsdämpfung für alle 2-türigen Schränke zieht die Türen in Offen-Position und dämpft die Türen untereinander</p> <p>N° 91 262 18</p>	<p>Der Kristallspiegel kann nicht in Verbindung mit Profilkranzen mit Passepartout eingesetzt werden.</p>

Ausführung 6

Marcato2.6

Höhe 240 cm

Schwebetürenschränke mit 40er-Wäschefach und Garderobennische, 4 waagerechten Sprossen und Dekorabsetzung

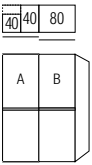
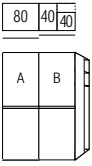
Die vielfältigen Farbausführungen entnehmen Sie bitte der „Programm-Übersicht Ausführung 6“.


Rückwände in Stärke 5 mm

Preisgruppe PG 1: Dekore
 Preisgruppe PG 2: Kristallspiegel
 Preisgruppe PG 3: Gläser & Grauspiegel
 Preisgruppe PG 4: Gläser matt

Letzte Erfassbarkeit
 Preisgruppe PG 4 - Gläser matt
 zum 30.05.2023

Breite 160 cm - mit Garderobennische

Schwebetürenschränke	Höhe 240 cm	Aufpreise
Nutztiefe 58 cm	Tiefe 51 cm	nur lieferbar in Tiefe 69 cm Tiefe 69 cm
		Der Preis pro Artikel ergibt sich aus Basispreis + der Addition der Aufpreise:
 <p>mit Garderobennische links</p> <p>2-türig 1 Tür A links 1 Tür B rechts Garderobennische links</p>	N°	<p>B160 H240 T69 Türen sind auch spiegelbildlich montierbar 32 162 56</p> <p>Basispreis:</p> <p>je Tür in PG 1 je Tür in PG 2 je Tür in PG 3 je Tür in PG 4</p> <p>95 681 95 681 95 681</p>
 <p>mit Garderobennische rechts</p> <p>2-türig 1 Tür A links 1 Tür B rechts Garderobennische rechts</p>	N°	<p>B160 H240 T69 32 162 76</p> <p>Basispreis:</p> <p>je Tür in PG 1 je Tür in PG 2 je Tür in PG 3 je Tür in PG 4</p> <p>95 681 95 681 95 681</p>
Passende Betten, Nachtschränke, Kommoden, Spiegel usw. finden Sie in den Programmen SONYO, SONYO+, AKARO und ALEGRO2.		

Dämpfungsbeschläge	Zubehör
	für Schwebetürenschränke mit Garderobennische
<p>Dämpfungsbeschläge (2er-Set) für Schwebetüren zur Soft-Abstoppung der beiden Außentüren</p> <p>N° 91 257 18</p>	<p> Kristallspiegel zur Selbstmontage auf schmaler Schrankseite neben Garderobennische</p> <p>N° 99 014 00</p>
<p>Öffnungs- und Kollisionsdämpfung für alle 2-türigen Schränke zieht die Türen in Offen-Position und dämpft die Türen untereinander</p> <p>N° 91 262 18</p>	<p>Der Kristallspiegel kann nicht in Verbindung mit Profilkranzen mit Passepartout eingesetzt werden.</p>

Ausführung 6

Marcato2.6

Höhe 240 cm

Schwebetürenschränke mit 40er-Wäschefach und Garderobennische, 4 waagerechten Sprossen und Dekorabsetzung

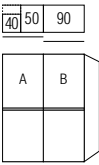
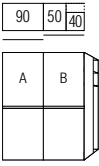
Die vielfältigen Farbausführungen entnehmen Sie bitte der „Programm-Übersicht Ausführung 6“.


Rückwände in Stärke 5 mm

Preisgruppe PG 1: Dekore
 Preisgruppe PG 2: Kristallspiegel
 Preisgruppe PG 3: Gläser & Grauspiegel
 Preisgruppe PG 4: Gläser matt

Letzte Erfassbarkeit
 Preisgruppe PG 4 - Gläser matt
 zum 30.05.2023

Breite 180 cm - mit Garderobennische

Schwebetürenschränke	Höhe 240 cm	Aufpreise
Nutztiefe 58 cm	Tiefe 51 cm	nur lieferbar in Tiefe 69 cm Tiefe 69 cm
 <p>mit Garderobennische links</p> <p>2-türig 1 Tür A links 1 Tür B rechts Garderobennische links</p>	N°	<p>B180 H240 T69 Türen sind auch spiegelbildlich montierbar</p> <p>32 182 56</p> <p>Basispreis:</p>
		<p>Der Preis pro Artikel ergibt sich aus Basispreis + der Addition der Aufpreise:</p> <p>je Tür in PG 1</p> <p>je Tür in PG 2</p> <p>je Tür in PG 3</p> <p>je Tür in PG 4</p> <p>95 682</p> <p>95 682</p> <p>95 682</p>
 <p>mit Garderobennische rechts</p> <p>2-türig 1 Tür A links 1 Tür B rechts Garderobennische rechts</p>	N°	<p>B180 H240 T69</p> <p>32 182 76</p> <p>Basispreis:</p>
		<p>je Tür in PG 1</p> <p>je Tür in PG 2</p> <p>je Tür in PG 3</p> <p>je Tür in PG 4</p> <p>95 682</p> <p>95 682</p> <p>95 682</p>
<p>Passende Betten, Nachtschränke, Kommoden, Spiegel usw. finden Sie in den Programmen SONYO, SONYO+, AKARO und ALEGRO2.</p>		

Dämpfungsbeschläge	Zubehör
<p>Dämpfungsbeschläge (2er-Set) für Schwebetüren zur Soft-Abstoppung der beiden Außentüren</p> <p>N° 91 257 18</p>	<p>für Schwebetürenschränke mit Garderobennische</p> <p> Kristallspiegel zur Selbstmontage auf schmaler Schrankseite neben Garderobennische</p> <p>N° 99 014 00</p>
<p>Öffnungs- und Kollisionsdämpfung für alle 2-türigen Schränke zieht die Türen in Offen-Position und dämpft die Türen untereinander</p> <p>N° 91 262 18</p>	<p>Der Kristallspiegel kann nicht in Verbindung mit Profilkranzen mit Passepartout eingesetzt werden.</p>

Ausführung 6

Marcato2.6

Höhe 240 cm

Schwebetürenschränke mit 40er-Wäschefach und Garderobennische, 4 waagerechten Sprossen und Dekorabsetzung

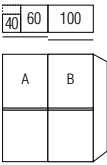
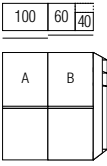
Die vielfältigen Farbausführungen entnehmen Sie bitte der „Programm-Übersicht Ausführung 6“.


Rückwände in Stärke 5 mm

Preisgruppe PG 1: Dekore
 Preisgruppe PG 2: Kristallspiegel
 Preisgruppe PG 3: Gläser & Grauspiegel
 Preisgruppe PG 4: Gläser matt

Letzte Erfassbarkeit
 Preisgruppe PG 4 - Gläser matt
 zum 30.05.2023

Breite 200 cm - mit Garderobennische

Schwebetürenschränke	Höhe 240 cm	Aufpreise
Nutztiefe 58 cm	Tiefe 51 cm	nur lieferbar in Tiefe 69 cm Tiefe 69 cm
 <p>mit Garderobennische links</p> <p>2-türig 1 Tür A links 1 Tür B rechts Garderobennische links</p>	N°	<p>B200 H240 T69 Türen sind auch spiegelbildlich montierbar</p> <p>32 202 56</p> <p>Basispreis:</p> <p>je Tür in PG 1 je Tür in PG 2 je Tür in PG 3 je Tür in PG 4</p> <p>95 683 95 683 95 683</p>
 <p>mit Garderobennische rechts</p> <p>2-türig 1 Tür A links 1 Tür B rechts Garderobennische rechts</p>	N°	<p>B200 H240 T69</p> <p>32 202 76</p> <p>Basispreis:</p> <p>je Tür in PG 1 je Tür in PG 2 je Tür in PG 3 je Tür in PG 4</p> <p>95 683 95 683 95 683</p>
<p>Passende Betten, Nachtschränke, Kommoden, Spiegel usw. finden Sie in den Programmen SONYO, SONYO+, AKARO und ALEGRO2.</p>		

Dämpfungsbeschläge	Zubehör
<p>Dämpfungsbeschläge (2er-Set) für Schwebetüren zur Soft-Abstoppung der beiden Außentüren</p> <p>N° 91 257 18</p>	<p>für Schwebetürenschränke mit Garderobennische</p> <p> Kristallspiegel zur Selbstmontage auf schmaler Schrankseite neben Garderobennische</p> <p>N° 99 014 00</p>
<p>Öffnungs- und Kollisionsdämpfung für alle 2-türigen Schränke zieht die Türen in Offen-Position und dämpft die Türen untereinander</p> <p>N° 91 262 18</p>	<p>Der Kristallspiegel kann nicht in Verbindung mit Profilkranzen mit Passepartout eingesetzt werden.</p>

Ausführung 6

Marcato2.6

Höhe 240 cm

Schwebetürenschränke mit 40er-Wäschefach und Garderobennische, 4 waagerechten Sprossen und Dekorabsetzung

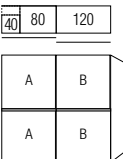
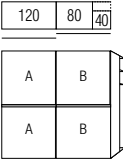
Die vielfältigen Farbausführungen entnehmen Sie bitte der „Programm-Übersicht Ausführung 6“.


Rückwände in Stärke 5 mm

Preisgruppe PG 1: Dekore
 Preisgruppe PG 2: Kristallspiegel
 Preisgruppe PG 3: Gläser & Grauspiegel
 Preisgruppe PG 4: Gläser matt

Letzte Erfassbarkeit
 Preisgruppe PG 4 - Gläser matt
 zum 30.05.2023

Breite 240 cm - mit Garderobennische

Schwebetürenschränke	Höhe 240 cm	Aufpreise
Nutztiefe 58 cm	Tiefe 51 cm	nur lieferbar in Tiefe 69 cm Tiefe 69 cm
 <p>mit Garderobennische links</p> <p>2-türig 2 Türpaneele A links 2 Türpaneele B rechts Garderobennische links</p>	N°	<p>B240 H240 T69 Türen sind auch spiegelbildlich montierbar 32 244 56</p> <p>Basispreis:</p> <p>je Türpaneel in PG 1 je Türpaneel in PG 2 je Türpaneel in PG 3 je Türpaneel in PG 4</p> <p>95 695 95 695 95 695</p>
 <p>mit Garderobennische rechts</p> <p>2-türig 2 Türpaneele A links 2 Türpaneele B rechts Garderobennische rechts</p>	N°	<p>B240 H240 T69 32 244 76</p> <p>Basispreis:</p> <p>je Türpaneel in PG 1 je Türpaneel in PG 2 je Türpaneel in PG 3 je Türpaneel in PG 4</p> <p>95 695 95 695 95 695</p>
<p>Passende Betten, Nachtschränke, Kommoden, Spiegel usw. finden Sie in den Programmen SONYO, SONYO+, AKARO und ALEGRO2.</p>		

Dämpfungsbeschläge	Zubehör
<p>Dämpfungsbeschläge (2er-Set) für Schwebetüren zur Soft-Abstoppung der beiden Außentüren</p> <p>N° 91 257 18</p>	<p>für Schwebetürenschränke mit Garderobennische</p> <p> Kristallspiegel zur Selbstmontage auf schmaler Schrankseite neben Garderobennische</p> <p>N° 99 014 00</p>
<p>Öffnungs- und Kollisionsdämpfung für alle 2-türigen Schränke zieht die Türen in Offen-Position und dämpft die Türen untereinander</p> <p>N° 91 262 18</p>	<p>Der Kristallspiegel kann nicht in Verbindung mit Profilkränzen mit Passepartout eingesetzt werden.</p>

Ausführung 6

Marcato2.6

Höhe 240 cm

Schwebetürenschränke mit 40er-Wäschefach und Garderobennische, 4 waagerechten Sprossen und Dekorabsetzung

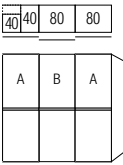
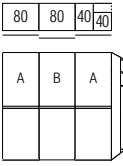
Die vielfältigen Farbausführungen entnehmen Sie bitte der „Programm-Übersicht Ausführung 6“.


Rückwände in Stärke 5 mm

Preisgruppe PG 1: Dekore
 Preisgruppe PG 2: Kristallspiegel
 Preisgruppe PG 3: Gläser & Grauspiegel
 Preisgruppe PG 4: Gläser matt

Letzte Erfassbarkeit
 Preisgruppe PG 4 - Gläser matt
 zum 30.05.2023

Breite 240 cm - mit Garderobennische

Schwebetürenschränke	Höhe 240 cm		Aufpreise	
Nutztiefe 58 cm	Tiefe 51 cm	nur lieferbar in Tiefe 69 cm Tiefe 69 cm	Der Preis pro Artikel ergibt sich aus Basispreis + der Addition der Aufpreise:	
 <p>mit Garderobennische links</p> <p>3-türig 2 Türen A li+re 1 Tür B mittig Garderobennische links</p>	N°	B240 H240 T69 32 242 56	je Tür in PG 1 je Tür in PG 2 je Tür in PG 3 je Tür in PG 4	95 681 95 681 95 681
 <p>mit Garderobennische rechts</p> <p>3-türig 2 Türen A li+re 1 Tür B mittig Garderobennische rechts</p>	N°	B240 H240 T69 32 242 76	je Tür in PG 1 je Tür in PG 2 je Tür in PG 3 je Tür in PG 4	95 681 95 681 95 681
Passende Betten, Nachtschränke, Kommoden, Spiegel usw. finden Sie in den Programmen SONYO, SONYO+, AKARO und ALEGRO2.				

Dämpfungsbeschläge	Zubehör	
		für Schwebetürenschränke mit Garderobennische
Dämpfungsbeschläge (2er-Set) für Schwebetüren zur Soft-Abstoppung der beiden Außentüren	N°	91 257 18
Öffnungs-, Kollisions- und Mitteltürdämpfung für alle 3-türigen Schränke zieht die Türen in Offen-Position, dämpft die Türen untereinander und zentriert die Mitteltür beim Schließen	N°	91 263 18
		 Kristallspiegel zur Selbstmontage auf schmaler Schrankseite neben Garderobennische N° 99 014 00
		B29 H179 Der Kristallspiegel kann nicht in Verbindung mit Profilkranzen mit Passepartout eingesetzt werden.

Ausführung 6

Marcato2.6

Höhe 240 cm

Schwebetürenschränke mit 40er-Wäschefach und Garderobennische, 4 waagerechten Sprossen und Dekorabsetzung

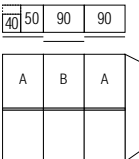
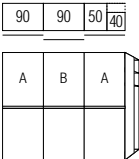
Die vielfältigen Farbausführungen entnehmen Sie bitte der „Programm-Übersicht Ausführung 6“.



Rückwände in Stärke 5 mm

Preisgruppe PG 1: Dekore
 Preisgruppe PG 2: Kristallspiegel
 Preisgruppe PG 3: Gläser & Grauspiegel
 Preisgruppe PG 4: Gläser matt

Letzte Erfassbarkeit
 Preisgruppe PG 4 - Gläser matt
 zum 30.05.2023

Breite 270 cm - mit Garderobennische

Schwebetürenschränke	Höhe 240 cm	Aufpreise		
Nutztiefe 58 cm	Tiefe 51 cm	nur lieferbar in Tiefe 69 cm		
		Tiefe 69 cm		
 <p>mit Garderobennische links</p> <p>3-türig 2 Türen A li+re 1 Tür B mittig Garderobennische links</p>	N°	B270 H240 T69 32 272 56 Basispreis:	Der Preis pro Artikel ergibt sich aus Basispreis + der Addition der Aufpreise: je Tür in PG 1 je Tür in PG 2 je Tür in PG 3 je Tür in PG 4	 95 682 95 682 95 682
 <p>mit Garderobennische rechts</p> <p>3-türig 2 Türen A li+re 1 Tür B mittig Garderobennische rechts</p>	N°	B270 H240 T69 32 272 76 Basispreis:	je Tür in PG 1 je Tür in PG 2 je Tür in PG 3 je Tür in PG 4	 95 682 95 682 95 682
Passende Betten, Nachtschränke, Kommoden, Spiegel usw. finden Sie in den Programmen SONYO, SONYO+, AKARO und ALEGRO2.				

Dämpfungsbeschläge	Zubehör
	für Schwebetürenschränke mit Garderobennische
Dämpfungsbeschläge (2er-Set) für Schwebetüren zur Soft-Abstoppung der beiden Außentüren	 N° 91 257 18
Öffnungs-, Kollisions- und Mitteltürdämpfung für alle 3-türigen Schränke zieht die Türen in Offen-Position, dämpft die Türen untereinander und zentriert die Mitteltür beim Schließen	 N° 99 014 00
	B29 H179 Kristallspiegel zur Selbstmontage auf schmaler Schrankseite neben Garderobennische Der Kristallspiegel kann nicht in Verbindung mit Profilkranzen mit Passepartout eingesetzt werden.

Ausführung 6

Marcato2.6

Höhe 240 cm

Schwebetürenschränke mit 40er-Wäschefach und Garderobennische, 4 waagerechten Sprossen und Dekorabsetzung

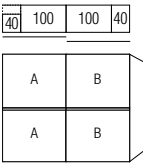
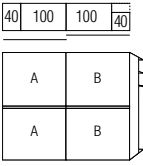
Die vielfältigen Farbausführungen entnehmen Sie bitte der „Programm-Übersicht Ausführung 6“.

Rückwände in Stärke 5 mm

Preisgruppe PG 1: Dekore
 Preisgruppe PG 2: Kristallspiegel
 Preisgruppe PG 3: Gläser & Grauspiegel
 Preisgruppe PG 4: Gläser matt

Letzte Erfassbarkeit
 Preisgruppe PG 4 - Gläser matt
 zum 30.05.2023

Breite 280 cm - mit Garderobennische

Schwebetürenschränke	Höhe 240 cm	Aufpreise
Nutztiefe 58 cm	Tiefe 51 cm	nur lieferbar in Tiefe 69 cm
		Der Preis pro Artikel ergibt sich aus Basispreis + der Addition der Aufpreise:
 <p>mit Garderobennische links</p> <p>2-türig 2 Türpaneele A links 2 Türpaneele B rechts Garderobennische links</p>	N°	<p>B280 H240 T69 Türen sind auch spiegelbildlich montierbar</p> <p>32 282 56</p> <p>Basispreis:</p> <p>je Türpaneel in PG 1 je Türpaneel in PG 2 je Türpaneel in PG 3 je Türpaneel in PG 4</p> <p>95 696 95 696 95 696</p>
 <p>mit Garderobennische rechts</p> <p>2-türig 2 Türpaneele A links 2 Türpaneele B rechts Garderobennische rechts</p>	N°	<p>B280 H240 T69</p> <p>32 282 76</p> <p>Basispreis:</p> <p>je Türpaneel in PG 1 je Türpaneel in PG 2 je Türpaneel in PG 3 je Türpaneel in PG 4</p> <p>95 696 95 696 95 696</p>
<p>Passende Betten, Nachtschränke, Kommoden, Spiegel usw. finden Sie in den Programmen SONYO, SONYO+, AKARO und ALEGRO2.</p>		

Dämpfungsbeschläge	Zubehör
	für Schwebetürenschränke mit Garderobennische
<p>Dämpfungsbeschläge (2er-Set) für Schwebetüren zur Soft-Abstoppung der beiden Außentüren</p> <p>N° 91 257 18</p>	<p>Kristallspiegel zur Selbstmontage auf schmaler Schrankseite neben Garderobennische</p> <p>N° 99 014 00</p>
<p>Öffnungs- und Kollisionsdämpfung für alle 2-türigen Schränke zieht die Türen in Offen-Position und dämpft die Türen untereinander</p> <p>N° 91 262 18</p>	<p>Der Kristallspiegel kann nicht in Verbindung mit Profilkranzen mit Passepartout eingesetzt werden.</p>

Ausführung 6

Marcato2.6

Höhe 240 cm

Schwebetürenschränke mit 40er-Wäschefach und Garderobennische, 4 waagerechten Sprossen und Dekorabsetzung

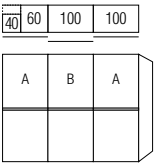
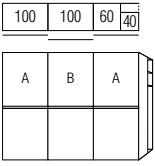
Die vielfältigen Farbausführungen entnehmen Sie bitte der „Programm-Übersicht Ausführung 6“.


Rückwände in Stärke 5 mm

Preisgruppe PG 1: Dekore
 Preisgruppe PG 2: Kristallspiegel
 Preisgruppe PG 3: Gläser & Grauspiegel
 Preisgruppe PG 4: Gläser matt

Letzte Erfassbarkeit
 Preisgruppe PG 4 - Gläser matt
 zum 30.05.2023

Breite 300 cm - mit Garderobennische

Schwebetürenschränke	Höhe 240 cm		Aufpreise	
Nutztiefe 58 cm	Tiefe 51 cm	nur lieferbar in Tiefe 69 cm Tiefe 69 cm	Der Preis pro Artikel ergibt sich aus Basispreis + der Addition der Aufpreise:	
 <p>mit Garderobennische links</p> <p>3-türig 2 Türen A li+re 1 Tür B mittig Garderobennische links</p>	N°	B300 H240 T69 32 302 56	je Tür in PG 1 je Tür in PG 2 je Tür in PG 3 je Tür in PG 4	95 683 95 683 95 683
 <p>mit Garderobennische rechts</p> <p>3-türig 2 Türen A li+re 1 Tür B mittig Garderobennische rechts</p>	N°	B300 H240 T69 32 302 76	je Tür in PG 1 je Tür in PG 2 je Tür in PG 3 je Tür in PG 4	95 683 95 683 95 683
Passende Betten, Nachtschränke, Kommoden, Spiegel usw. finden Sie in den Programmen SONYO, SONYO+, AKARO und ALEGRO2.				

Dämpfungsbeschläge	Zubehör	
		für Schwebetürenschränke mit Garderobennische
		B29 H179
Dämpfungsbeschläge (2er-Set) für Schwebetüren zur Soft-Abstoppung der beiden Außentüren	N°	91 257 18
Öffnungs-, Kollisions- und Mitteltürdämpfung für alle 3-türigen Schränke zieht die Türen in Offen-Position, dämpft die Türen untereinander und zentriert die Mitteltür beim Schließen	N°	91 263 18
		 Kristallspiegel zur Selbstmontage auf schmaler Schrankseite neben Garderobennische
	N°	99 014 00
		Der Kristallspiegel kann nicht in Verbindung mit Profilkranzen mit Passepartout eingesetzt werden.

Ausführung 6

Marcato2.6

Höhe 240 cm

Schwebetürenschränke mit 40er-Wäschefach und Garderobennische, 4 waagerechten Sprossen und Dekorabsetzung

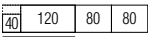
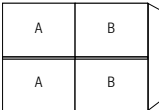
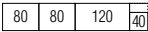
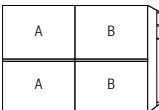
Die vielfältigen Farbausführungen entnehmen Sie bitte der „Programm-Übersicht Ausführung 6“.

Rückwände in Stärke 5 mm

Preisgruppe PG 1: Dekore
 Preisgruppe PG 2: Kristallspiegel
 Preisgruppe PG 3: Gläser & Grauspiegel
 Preisgruppe PG 4: Gläser matt

Letzte Erfassbarkeit
 Preisgruppe PG 4 - Gläser matt
 zum 30.05.2023

Breite 320 cm - mit Garderobennische

Schwebetürenschränke	Höhe 240 cm	Aufpreise	
Nutztiefe 58 cm	Tiefe 51 cm	nur lieferbar in Tiefe 69 cm	
		Tiefe 69 cm	
  mit Garderobennische links 2-türig 2 Türpaneele A links 2 Türpaneele B rechts Garderobennische links	N°	B320 H240 T69 Türen sind auch spiegelbildlich montierbar 32 322 56 Basispreis:	Der Preis pro Artikel ergibt sich aus Basispreis + der Addition der Aufpreise: je Türpaneel in PG 1 je Türpaneel in PG 2 je Türpaneel in PG 3 je Türpaneel in PG 4 95 697 95 697 95 697
  mit Garderobennische rechts 2-türig 2 Türpaneele A links 2 Türpaneele B rechts Garderobennische rechts	N°	B320 H240 T69 32 322 76 Basispreis:	je Türpaneel in PG 1 je Türpaneel in PG 2 je Türpaneel in PG 3 je Türpaneel in PG 4 95 697 95 697 95 697
Passende Betten, Nachtschränke, Kommoden, Spiegel usw. finden Sie in den Programmen SONYO, SONYO+, AKARO und ALEGRO2.			

Dämpfungsbeschläge	Zubehör
Dämpfungsbeschläge (2er-Set) für Schwebetüren zur Soft-Abstoppung der beiden Außentüren	für Schwebetürenschränke mit Garderobennische
N°	N°
91 257 18	B29 H179
Öffnungs- und Kollisionsdämpfung für alle 2-türigen Schränke zieht die Türen in Offen-Position und dämpft die Türen untereinander	Kristallspiegel zur Selbstmontage auf schmaler Schrankseite neben Garderobennische
N°	N°
91 262 18	99 014 00
	Der Kristallspiegel kann nicht in Verbindung mit Profilkranzen mit Passepartout eingesetzt werden.

Ausführung 7

Schwebetürenschränke mit 40er-Wäschefach, Garderobennische, horizontal geteilter Front, 3 waagerechten Sprossen

Schwebetürenschränke

Höhe: 223/240 cm
Tiefe: 69 cm
Breite: 160-300 cm

Korpussinnenfarbe Birke-Nachbildung bzw. Leinenoptik Twist

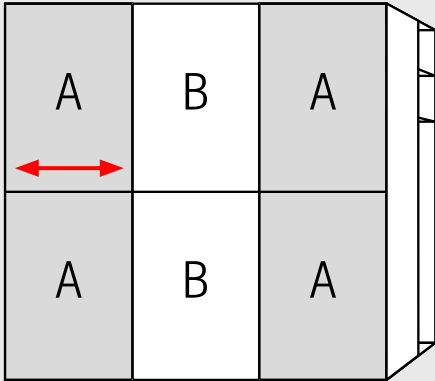
Rückwände in Stärke 5 mm

Schrank-Innenausstattung und Beleuchtungen im Programm ZUBEHÖR

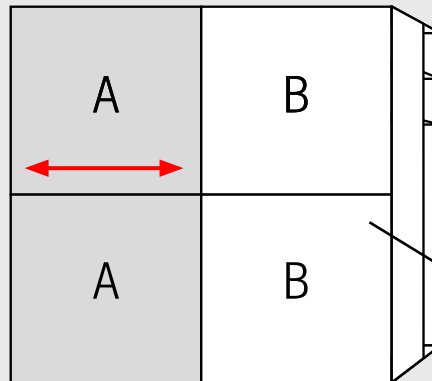
Garderobennische

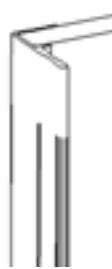
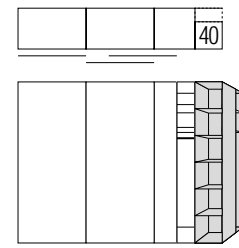
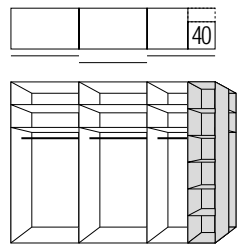
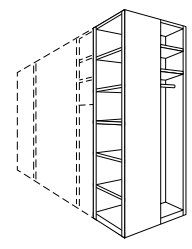
40er-Wäschefach (hinter Tür)

Innenausstattung je Schrankelement
Höhe 223/240 cm:
2 Fachböden
1 Kleiderstange



je Tür 2 x Paneel A bzw. B oben und unten
Holzmaserung horizontal



1.+2. Farbe der Türen A und Farbe der Türen B wählen:	3. Korpusfarbe und Farbe der Garderobennische wählen:	5. Griffleisten- und Türsprossenfarbe wählen:
<p>Preisgruppe PG 1 - Dekore</p> <p>P9 Polarweiß P1 Perla S9 Seidengrau Y1 Terra L1 Basalt Q9 Jackson-Eiche-Nachbildung M1 Sonoma-Eiche-Nachbildung B1 Platin-Eiche-Nachbildung K1 Artisan-Eiche-Nachbildung U9 Riviera-Eiche-Nachbildung E9 Silbergrau-Eiche-Nachbildung A1 Macadamia-Nussbaum-Nachbildung</p> <p>Preisgruppe PG 2 - Kristallspiegel</p> <p>G79 Kristallspiegel</p> <p>Preisgruppe PG 3 - Gläser glänzend & Grauspiegel</p> <p>G28 Weißglas G30 Perlaglas G71 Seidengrauglas G76 Terraglas G98 Basaltglas G57 Grauspiegel</p> <p>Preisgruppe PG 4 - Gläser matt</p> <p>G129 Weißglas matt G134 Seidengrauglas matt</p>	<p>P9 Polarweiß P1 Perla S9 Seidengrau Y1 Terra L1 Basalt Q9 Jackson-Eiche-Nachbildung M1 Sonoma-Eiche-Nachbildung B1 Platin-Eiche-Nachbildung K1 Artisan-Eiche-Nachbildung U9 Riviera-Eiche-Nachbildung E9 Silbergrau-Eiche-Nachbildung A1 Macadamia-Nussbaum-Nachbildung</p> <p>4. Korpussinnenfarbe wählen:</p> <p>Z1 Birke-Nachbildung X1 Leinenoptik Twist</p>	<p>301 alu-matt 302 chrom 322 Edelstahl 324 schwarz</p> <p>Griffleiste Ausführung 176</p> 
<div style="display: flex; justify-content: space-around;"> <div style="text-align: center;">  <p>Grundausrüstung des 40er-Wäschefaches 5 x Fachboden Br. 38 cm, Tiefe 34 cm, Stärke 22 mm</p> </div> <div style="text-align: center;">  <p>Grundausrüstung der Garderobennische 2 x Fachboden Br. 22 cm, Tiefe 38 cm, Stärke 16 mm 1 x Kleiderstange, Länge 22 cm</p> </div> </div> <div style="text-align: right; margin-top: 20px;">  </div>		

Letzte Erfassbarkeit
Preisgruppe PG 4 - Gläser matt
zum 30.05.2023

Ausführung 7

Marcato2.7

Höhe 223 cm

Schwebetürenschränke mit 40er-Wäschefach, Garderobennische, horizontal geteilter Front, 3 waagerechten Sprossen


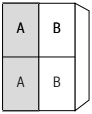

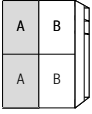
Die vielfältigen Farbausführungen entnehmen Sie bitte der „Programm-Übersicht Ausführung 7“.


Rückwände in Stärke 5 mm

Preisgruppe PG 1: Dekore
 Preisgruppe PG 2: Kristallspiegel
 Preisgruppe PG 3: Gläser & Grauspiegel
 Preisgruppe PG 4: Gläser matt

Letzte Erfassbarkeit
 Preisgruppe PG 4 - Gläser matt
 zum 30.05.2023

Breite 160 cm - mit Garderobennische

Schwebetürenschränke	Höhe 223 cm	Aufpreise
Nutztiefe 58 cm	Tiefe 51 cm	Der Preis pro Artikel ergibt sich aus Basispreis + der Addition der Aufpreise:
	nur lieferbar in Tiefe 69 cm Tiefe 69 cm	
	B160 H223 T69 Türen sind auch spiegelbildlich montierbar 35 162 57	
mit Garderobennische links 2-türig 2 Türpaneele A links 2 Türpaneele B rechts Garderobennische links	Basispreis:	je Türpaneel in PG 1 je Türpaneel in PG 2 je Türpaneel in PG 3 je Türpaneel in PG 4 95 678 95 678 95 678 95 678
	B160 H223 T69	
	35 162 77	
mit Garderobennische rechts 2-türig 2 Türpaneele A links 2 Türpaneele B rechts Garderobennische rechts	Basispreis:	je Türpaneel in PG 1 je Türpaneel in PG 2 je Türpaneel in PG 3 je Türpaneel in PG 4 95 678 95 678 95 678 95 678
Passende Betten, Nachtschränke, Kommoden, Spiegel usw. finden Sie in den Programmen SONYO, SONYO+, AKARO und ALEGRO2.		

Dämpfungsbeschläge	Zubehör
Dämpfungsbeschläge (2er-Set) für Schwebetüren zur Soft-Abstoppung der beiden Außentüren	für Schwebetürenschränke mit Garderobennische
N° 91 257 18	 Kristallspiegel zur Selbstmontage auf schmaler Schrankseite neben Garderobennische N° 99 014 00
Öffnungs- und Kollisionsdämpfung für alle 2-türigen Schränke zieht die Türen in Offen-Position und dämpft die Türen untereinander	N° 91 262 18
Der Kristallspiegel kann nicht in Verbindung mit Profilkranzen mit Passepartout eingesetzt werden.	

Ausführung 7

Marcato2.7

Höhe 223 cm

Schwebetürenschränke mit 40er-Wäschefach, Garderobennische, horizontal geteilter Front, 3 waagerechten Sprossen

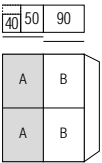
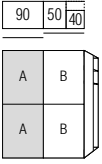
Die vielfältigen Farbausführungen entnehmen Sie bitte der „Programm-Übersicht Ausführung 7“.


Rückwände in Stärke 5 mm

Preisgruppe PG 1: Dekore
 Preisgruppe PG 2: Kristallspiegel
 Preisgruppe PG 3: Gläser & Grauspiegel
 Preisgruppe PG 4: Gläser matt

Letzte Erfassbarkeit
 Preisgruppe PG 4 - Gläser matt
 zum 30.05.2023

Breite 180 cm - mit Garderobennische

Schwebetürenschränke	Höhe 223 cm	Aufpreise
Nutztiefe 58 cm	Tiefe 51 cm	nur lieferbar in Tiefe 69 cm Tiefe 69 cm
 <p>mit Garderobennische links</p> <p>2-türig 2 Türpaneele A links 2 Türpaneele B rechts Garderobennische links</p>	N°	<p>B180 H223 T69 Türen sind auch spiegelbildlich montierbar</p> <p>35 182 57</p> <p>Basispreis:</p>
		<p>je Türpaneel in PG 1 je Türpaneel in PG 2 je Türpaneel in PG 3 je Türpaneel in PG 4</p> <p>95 679 95 679 95 679</p>
 <p>mit Garderobennische rechts</p> <p>2-türig 2 Türpaneele A links 2 Türpaneele B rechts Garderobennische rechts</p>	N°	<p>B180 H223 T69</p> <p>35 182 77</p> <p>Basispreis:</p>
		<p>je Türpaneel in PG 1 je Türpaneel in PG 2 je Türpaneel in PG 3 je Türpaneel in PG 4</p> <p>95 679 95 679 95 679</p>
<p>Passende Betten, Nachtschränke, Kommoden, Spiegel usw. finden Sie in den Programmen SONYO, SONYO+, AKARO und ALEGRO2.</p>		

Dämpfungsbeschläge	Zubehör
<p>Dämpfungsbeschläge (2er-Set) für Schwebetüren zur Soft-Abstoppung der beiden Außentüren</p> <p>N° 91 257 18</p>	<p>für Schwebetürenschränke mit Garderobennische</p> <p> Kristallspiegel zur Selbstmontage auf schmaler Schrankseite neben Garderobennische</p> <p>N° 99 014 00</p>
<p>Öffnungs- und Kollisionsdämpfung für alle 2-türigen Schränke zieht die Türen in Offen-Position und dämpft die Türen untereinander</p> <p>N° 91 262 18</p>	<p>Der Kristallspiegel kann nicht in Verbindung mit Profilkranzen mit Passepartout eingesetzt werden.</p>

Ausführung 7

Marcato2.7

Höhe 223 cm

Schwebetürenschränke mit 40er-Wäschefach, Garderobennische, horizontal geteilter Front, 3 waagerechten Sprossen

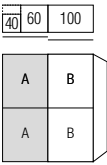
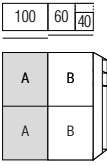
Die vielfältigen Farbausführungen entnehmen Sie bitte der „Programm-Übersicht Ausführung 7“.


Rückwände in Stärke 5 mm

Preisgruppe PG 1: Dekore
 Preisgruppe PG 2: Kristallspiegel
 Preisgruppe PG 3: Gläser & Grauspiegel
 Preisgruppe PG 4: Gläser matt

Letzte Erfassbarkeit
 Preisgruppe PG 4 - Gläser matt
 zum 30.05.2023

Breite 200 cm - mit Garderobennische

Schwebetürenschränke	Höhe 223 cm	Aufpreise
Nutztiefe 58 cm	Tiefe 51 cm	Der Preis pro Artikel ergibt sich aus Basispreis + der Addition der Aufpreise:
 <p>mit Garderobennische links</p> <p>2-türig 2 Türpaneele A links 2 Türpaneele B rechts Garderobennische links</p>	nur lieferbar in Tiefe 69 cm Tiefe 69 cm	<p>B200 H223 T69 Türen sind auch spiegelbildlich montierbar 35 202 57</p> <p>Basispreis:</p> <p>je Türpaneel in PG 1 je Türpaneel in PG 2 je Türpaneel in PG 3 je Türpaneel in PG 4</p> <p>95 694 95 694 95 694 95 694</p>
 <p>mit Garderobennische rechts</p> <p>2-türig 2 Türpaneele A links 2 Türpaneele B rechts Garderobennische rechts</p>		<p>B200 H223 T69 35 202 77</p> <p>Basispreis:</p> <p>je Türpaneel in PG 1 je Türpaneel in PG 2 je Türpaneel in PG 3 je Türpaneel in PG 4</p> <p>95 694 95 694 95 694</p>
<p>Passende Betten, Nachtschränke, Kommoden, Spiegel usw. finden Sie in den Programmen SONYO, SONYO+, AKARO und ALEGRO2.</p>		

Dämpfungsbeschläge	Zubehör
<p>Dämpfungsbeschläge (2er-Set) für Schwebetüren zur Soft-Abstoppung der beiden Außentüren</p> <p>N° 91 257 18</p>	<p>für Schwebetürenschränke mit Garderobennische</p> <p> Kristallspiegel zur Selbstmontage auf schmaler Schrankseite neben Garderobennische</p> <p>N° 99 014 00</p>
<p>Öffnungs- und Kollisionsdämpfung für alle 2-türigen Schränke zieht die Türen in Offen-Position und dämpft die Türen untereinander</p> <p>N° 91 262 18</p>	<p>Der Kristallspiegel kann nicht in Verbindung mit Profilkranzen mit Passepartout eingesetzt werden.</p>

Ausführung 7

Marcato2.7

Höhe 223 cm

Schwebetürenschränke mit 40er-Wäschefach, Garderobennische, horizontal geteilter Front, 3 waagerechten Sprossen

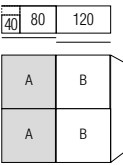
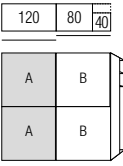
Die vielfältigen Farbausführungen entnehmen Sie bitte der „Programm-Übersicht Ausführung 7“.


Rückwände in Stärke 5 mm

Preisgruppe PG 1: Dekore
 Preisgruppe PG 2: Kristallspiegel
 Preisgruppe PG 3: Gläser & Grauspiegel
 Preisgruppe PG 4: Gläser matt

Letzte Erfassbarkeit
 Preisgruppe PG 4 - Gläser matt
 zum 30.05.2023

Breite 240 cm - mit Garderobennische

Schwebetürenschränke	Höhe 223 cm	Aufpreise
Nutztiefe 58 cm	Tiefe 51 cm	nur lieferbar in Tiefe 69 cm Tiefe 69 cm
		Der Preis pro Artikel ergibt sich aus Basispreis + der Addition der Aufpreise:
 <p>mit Garderobennische links</p> <p>2-türig 2 Türpaneele A links 2 Türpaneele B rechts Garderobennische links</p>	N°	<p>B240 H223 T69 Türen sind auch spiegelbildlich montierbar 35 244 57</p> <p>Basispreis:</p> <p>je Türpaneel in PG 1 je Türpaneel in PG 2 je Türpaneel in PG 3 je Türpaneel in PG 4</p> <p>95 695 95 695 95 695</p>
 <p>mit Garderobennische rechts</p> <p>2-türig 2 Türpaneele A links 2 Türpaneele B rechts Garderobennische rechts</p>	N°	<p>B240 H223 T69 35 244 77</p> <p>Basispreis:</p> <p>je Türpaneel in PG 1 je Türpaneel in PG 2 je Türpaneel in PG 3 je Türpaneel in PG 4</p> <p>95 695 95 695 95 695</p>
<p>Passende Betten, Nachtschränke, Kommoden, Spiegel usw. finden Sie in den Programmen SONYO, SONYO+, AKARO und ALEGRO2.</p>		

Dämpfungsbeschläge	Zubehör
	für Schwebetürenschränke mit Garderobennische
<p>Dämpfungsbeschläge (2er-Set) für Schwebetüren zur Soft-Abstoppung der beiden Außentüren</p> <p>N° 91 257 18</p>	<p> Kristallspiegel zur Selbstmontage auf schmaler Schrankseite neben Garderobennische</p> <p>N° 99 014 00</p>
<p>Öffnungs- und Kollisionsdämpfung für alle 2-türigen Schränke zieht die Türen in Offen-Position und dämpft die Türen untereinander</p> <p>N° 91 262 18</p>	<p>Der Kristallspiegel kann nicht in Verbindung mit Profilkranzen mit Passepartout eingesetzt werden.</p>

Ausführung 7

Marcato2.7

Höhe 223 cm

Schwebetürenschränke mit 40er-Wäschefach, Garderobennische, horizontal geteilter Front, 3 waagerechten Sprossen

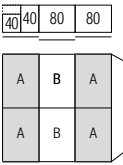
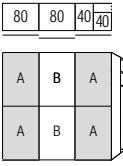
Die vielfältigen Farbausführungen entnehmen Sie bitte der „Programm-Übersicht Ausführung 7“.


Rückwände in Stärke 5 mm

Preisgruppe PG 1: Dekore
 Preisgruppe PG 2: Kristallspiegel
 Preisgruppe PG 3: Gläser & Grauspiegel
 Preisgruppe PG 4: Gläser matt

Letzte Erfassbarkeit
 Preisgruppe PG 4 - Gläser matt
 zum 30.05.2023

Breite 240 cm - mit Garderobennische

Schwebetürenschränke	Höhe 223 cm	Aufpreise
Nutztiefe 58 cm	Tiefe 51 cm	nur lieferbar in Tiefe 69 cm Tiefe 69 cm
 <p>mit Garderobennische links</p> <p>3-türig je 2 Türpaneele A li+re 2 Türpaneele B mittig Garderobennische links</p>	N°	<p>B240 H223 T69</p> <p>35 242 57</p> <p>Basispreis:</p> <p>je Türpaneel in PG 1 je Türpaneel in PG 2 je Türpaneel in PG 3 je Türpaneel in PG 4</p> <p>95 678 95 678 95 678</p>
 <p>mit Garderobennische rechts</p> <p>3-türig je 2 Türpaneele A li+re 2 Türpaneele B mittig Garderobennische rechts</p>	N°	<p>B240 H223 T69</p> <p>35 242 77</p> <p>Basispreis:</p> <p>je Türpaneel in PG 1 je Türpaneel in PG 2 je Türpaneel in PG 3 je Türpaneel in PG 4</p> <p>95 678 95 678 95 678</p>
<p>Passende Betten, Nachtschränke, Kommoden, Spiegel usw. finden Sie in den Programmen SONYO, SONYO+, AKARO und ALEGRO2.</p>		

Dämpfungsbeschläge	Zubehör
<p>Dämpfungsbeschläge (2er-Set) für Schwebetüren zur Soft-Abstoppung der beiden Außentüren</p> <p>N° 91 257 18</p>	<p>für Schwebetürenschränke mit Garderobennische</p> <p> Kristallspiegel zur Selbstmontage auf schmaler Schrankseite neben Garderobennische</p> <p>N° 99 014 00</p>
<p>Öffnungs-, Kollisions- und Mitteltürdämpfung für alle 3-türigen Schränke zieht die Türen in Offen-Position, dämpft die Türen untereinander und zentriert die Mitteltür beim Schließen</p> <p>N° 91 263 18</p>	<p>Der Kristallspiegel kann nicht in Verbindung mit Profilkranzen mit Passepartout eingesetzt werden.</p>

Ausführung 7

Marcato2.7

Höhe 223 cm

Schwebetürenschränke mit 40er-Wäschefach, Garderobennische, horizontal geteilter Front, 3 waagerechten Sprossen

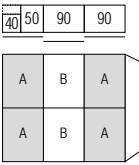
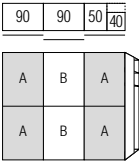
Die vielfältigen Farbausführungen entnehmen Sie bitte der „Programm-Übersicht Ausführung 7“.


Rückwände in Stärke 5 mm

Preisgruppe PG 1: Dekore
 Preisgruppe PG 2: Kristallspiegel
 Preisgruppe PG 3: Gläser & Grauspiegel
 Preisgruppe PG 4: Gläser matt

Letzte Erfassbarkeit
 Preisgruppe PG 4 - Gläser matt
 zum 30.05.2023

Breite 270 cm - mit Garderobennische

Schwebetürenschränke	Höhe 223 cm		Aufpreise	
Nutztiefe 58 cm	Tiefe 51 cm	nur lieferbar in Tiefe 69 cm Tiefe 69 cm	Der Preis pro Artikel ergibt sich aus Basispreis + der Addition der Aufpreise:	
 <p>mit Garderobennische links</p> <p>3-türig je 2 Türpaneele A li+re 2 Türpaneele B mittig Garderobennische links</p>	N°	B270 H223 T69		
		35 272 57		
		Basispreis:	je Türpaneel in PG 1	95 679
			je Türpaneel in PG 2	95 679
			je Türpaneel in PG 3	95 679
			je Türpaneel in PG 4	95 679
 <p>mit Garderobennische rechts</p> <p>3-türig je 2 Türpaneele A li+re 2 Türpaneele B mittig Garderobennische rechts</p>	N°	B270 H223 T69		
		35 272 77		
		Basispreis:	je Türpaneel in PG 1	95 679
			je Türpaneel in PG 2	95 679
			je Türpaneel in PG 3	95 679
			je Türpaneel in PG 4	95 679
Passende Betten, Nachtschränke, Kommoden, Spiegel usw. finden Sie in den Programmen SONYO, SONYO+, AKARO und ALEGRO2.				

Dämpfungsbeschläge	Zubehör	
		für Schwebetürenschränke mit Garderobennische
		B29 H179
Dämpfungsbeschläge (2er-Set) für Schwebetüren zur Soft-Abstoppung der beiden Außentüren	N°	91 257 18
Öffnungs-, Kollisions- und Mitteltürdämpfung für alle 3-türigen Schränke zieht die Türen in Offen-Position, dämpft die Türen untereinander und zentriert die Mitteltür beim Schließen	N°	91 263 18
		 Kristallspiegel zur Selbstmontage auf schmaler Schrankseite neben Garderobennische
	N°	99 014 00
		Der Kristallspiegel kann nicht in Verbindung mit Profilkränzen mit Passepartout eingesetzt werden.

Ausführung 7

Marcato2.7

Höhe 223 cm

Schwebetürenschränke mit 40er-Wäschefach, Garderobennische, horizontal geteilter Front, 3 waagerechten Sprossen

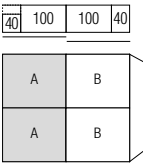
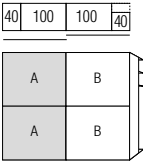
Die vielfältigen Farbausführungen entnehmen Sie bitte der „Programm-Übersicht Ausführung 7“.


Rückwände in Stärke 5 mm

Preisgruppe PG 1: Dekore
 Preisgruppe PG 2: Kristallspiegel
 Preisgruppe PG 3: Gläser & Grauspiegel
 Preisgruppe PG 4: Gläser matt

Letzte Erfassbarkeit
 Preisgruppe PG 4 - Gläser matt
 zum 30.05.2023

Breite 280 cm - mit Garderobennische

Schwebetürenschränke	Höhe 223 cm	Aufpreise
Nutztiefe 58 cm	Tiefe 51 cm nur lieferbar in Tiefe 69 cm Tiefe 69 cm	Der Preis pro Artikel ergibt sich aus Basispreis + der Addition der Aufpreise:
 <p>mit Garderobennische links</p> <p>2-türig 2 Türpaneele A links 2 Türpaneele B rechts Garderobennische links</p>	<p>B280 H223 T69 Türen sind auch spiegelbildlich montierbar</p> <p>35 282 57</p> <p>Basispreis:</p>	<p>je Türpaneel in PG 1 je Türpaneel in PG 2 je Türpaneel in PG 3 je Türpaneel in PG 4</p> <p>95 696 95 696 95 696</p>
 <p>mit Garderobennische rechts</p> <p>2-türig 2 Türpaneele A links 2 Türpaneele B rechts Garderobennische rechts</p>	<p>B280 H223 T69</p> <p>35 282 77</p> <p>Basispreis:</p>	<p>je Türpaneel in PG 1 je Türpaneel in PG 2 je Türpaneel in PG 3 je Türpaneel in PG 4</p> <p>95 696 95 696 95 696</p>
<p>Passende Betten, Nachtschränke, Kommoden, Spiegel usw. finden Sie in den Programmen SONYO, SONYO+, AKARO und ALEGRO2.</p>		

Dämpfungsbeschläge	Zubehör
<p>Dämpfungsbeschläge (2er-Set) für Schwebetüren zur Soft-Abstoppung der beiden Außentüren</p> <p>N° 91 257 18</p>	<p>für Schwebetürenschränke mit Garderobennische</p> <p> Kristallspiegel zur Selbstmontage auf schmaler Schrankseite neben Garderobennische</p> <p>N° 99 014 00</p>
<p>Öffnungs- und Kollisionsdämpfung für alle 2-türigen Schränke zieht die Türen in Offen-Position und dämpft die Türen untereinander</p> <p>N° 91 262 18</p>	<p>Der Kristallspiegel kann nicht in Verbindung mit Profilkranzen mit Passepartout eingesetzt werden.</p>

Ausführung 7

Marcato2.7

Höhe 223 cm

Schwebetürenschränke mit 40er-Wäschefach, Garderobennische, horizontal geteilter Front, 3 waagerechten Sprossen

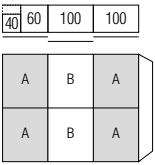
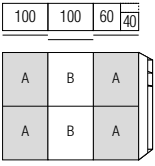
Die vielfältigen Farbausführungen entnehmen Sie bitte der „Programm-Übersicht Ausführung 7“.

Rückwände in Stärke 5 mm

Preisgruppe PG 1: Dekore
 Preisgruppe PG 2: Kristallspiegel
 Preisgruppe PG 3: Gläser & Grauspiegel
 Preisgruppe PG 4: Gläser matt

Letzte Erfassbarkeit
 Preisgruppe PG 4 - Gläser matt
 zum 30.05.2023

Breite 300 cm - mit Garderobennische

Schwebetürenschränke	Höhe 223 cm	Aufpreise		
Nutztiefe 58 cm	Tiefe 51 cm	nur lieferbar in Tiefe 69 cm		
		Tiefe 69 cm		
 <p>mit Garderobennische links</p> <p>3-türig je 2 Türpaneele A li+re 2 Türpaneele B mittig Garderobennische links</p>	N°	B300 H223 T69 35 302 57 Basispreis:	Der Preis pro Artikel ergibt sich aus Basispreis + der Addition der Aufpreise: je Türpaneel in PG 1 je Türpaneel in PG 2 je Türpaneel in PG 3 je Türpaneel in PG 4	95 694 95 694 95 694
 <p>mit Garderobennische rechts</p> <p>3-türig je 2 Türpaneele A li+re 2 Türpaneele B mittig Garderobennische rechts</p>	N°	B300 H223 T69 35 302 77 Basispreis:	je Türpaneel in PG 1 je Türpaneel in PG 2 je Türpaneel in PG 3 je Türpaneel in PG 4	95 694 95 694 95 694
			Passende Betten, Nachtschränke, Kommoden, Spiegel usw. finden Sie in den Programmen SONYO, SONYO+, AKARO und ALEGRO2.	

Dämpfungsbeschläge	Zubehör
Dämpfungsbeschläge (2er-Set) für Schwebetüren zur Soft-Abstoppung der beiden Außentüren	für Schwebetürenschränke mit Garderobennische
N°	N°
91 257 18	B29 H179
Öffnungs-, Kollisions- und Mitteltürdämpfung für alle 3-türigen Schränke zieht die Türen in Offen-Position, dämpft die Türen untereinander und zentriert die Mitteltür beim Schließen	Kristallspiegel zur Selbstmontage auf schmaler Schrankseite neben Garderobennische
N°	N°
91 263 18	99 014 00
Der Kristallspiegel kann nicht in Verbindung mit Profilkranzen mit Passepartout eingesetzt werden.	

Ausführung 7

Marcato2.7

Höhe 223 cm

Schwebetürenschränke mit 40er-Wäschefach, Garderobennische, horizontal geteilter Front, 3 waagerechten Sprossen

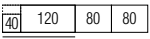
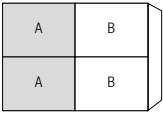
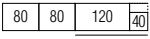
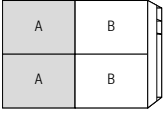
Die vielfältigen Farbausführungen entnehmen Sie bitte der „Programm-Übersicht Ausführung 7“.

Rückwände in Stärke 5 mm

Preisgruppe PG 1: Dekore
 Preisgruppe PG 2: Kristallspiegel
 Preisgruppe PG 3: Gläser & Grauspiegel
 Preisgruppe PG 4: Gläser matt

Letzte Erfassbarkeit
 Preisgruppe PG 4 - Gläser matt
 zum 30.05.2023

Breite 320 cm - mit Garderobennische

Schwebetürenschränke	Höhe 223 cm	Aufpreise
Nutztiefe 58 cm	Tiefe 51 cm	nur lieferbar in Tiefe 69 cm Tiefe 69 cm
  mit Garderobennische links 2-türig 2 Türpaneele A links 2 Türpaneele B rechts Garderobennische links	N°	B320 H223 T69 Türen sind auch spiegelbildlich montierbar 35 322 57 Basispreis:
  mit Garderobennische rechts 2-türig 2 Türpaneele A links 2 Türpaneele B rechts Garderobennische rechts	N°	B320 H223 T69 35 322 77 Basispreis:
		je Türpaneel in PG 1 je Türpaneel in PG 2 je Türpaneel in PG 3 je Türpaneel in PG 4
		95 697 95 697 95 697
		95 697 95 697 95 697
		Passende Betten, Nachtschränke, Kommoden, Spiegel usw. finden Sie in den Programmen SONYO, SONYO+, AKARO und ALEGRO2.

Dämpfungsbeschläge	Zubehör
Dämpfungsbeschläge (2er-Set) für Schwebetüren zur Soft-Abstoppung der beiden Außentüren	für Schwebetürenschränke mit Garderobennische
N°	N°
91 257 18	B29 H179
Öffnungs- und Kollisionsdämpfung für alle 2-türigen Schränke zieht die Türen in Offen-Position und dämpft die Türen untereinander	Kristallspiegel zur Selbstmontage auf schmaler Schrankseite neben Garderobennische
N°	N°
91 262 18	99 014 00
	Der Kristallspiegel kann nicht in Verbindung mit Profilkränzen mit Passepartout eingesetzt werden.

Ausführung 7

Marcato2.7

Höhe 240 cm

Schwebetürenschränke mit 40er-Wäschefach, Garderobennische, horizontal geteilter Front, 3 waagerechten Sprossen


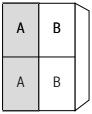

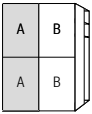
Die vielfältigen Farbausführungen entnehmen Sie bitte der „Programm-Übersicht Ausführung 7“.


Rückwände in Stärke 5 mm

Preisgruppe PG 1: Dekore
 Preisgruppe PG 2: Kristallspiegel
 Preisgruppe PG 3: Gläser & Grauspiegel
 Preisgruppe PG 4: Gläser matt

Letzte Erfassbarkeit
 Preisgruppe PG 4 - Gläser matt
 zum 30.05.2023

Breite 160 cm - mit Garderobennische

Schwebetürenschränke	Höhe 240 cm	Aufpreise
Nutztiefe 58 cm	Tiefe 51 cm	Der Preis pro Artikel ergibt sich aus Basispreis + der Addition der Aufpreise:
  mit Garderobennische links 2-türig 2 Türpaneele A links 2 Türpaneele B rechts Garderobennische links	nur lieferbar in Tiefe 69 cm Tiefe 69 cm B160 H240 T69 Türen sind auch spiegelbildlich montierbar 32 162 57 Basispreis:	je Türpaneel in PG 1 je Türpaneel in PG 2 je Türpaneel in PG 3 je Türpaneel in PG 4 95 678 95 678 95 678
  mit Garderobennische rechts 2-türig 2 Türpaneele A links 2 Türpaneele B rechts Garderobennische rechts	B160 H240 T69 32 162 77 Basispreis:	je Türpaneel in PG 1 je Türpaneel in PG 2 je Türpaneel in PG 3 je Türpaneel in PG 4 95 678 95 678 95 678
Passende Betten, Nachtschränke, Kommoden, Spiegel usw. finden Sie in den Programmen SONYO, SONYO+, AKARO und ALEGRO2.		

Dämpfungsbeschläge	Zubehör
Dämpfungsbeschläge (2er-Set) für Schwebetüren zur Soft-Abstoppung der beiden Außentüren	für Schwebetürenschränke mit Garderobennische
N° 91 257 18	 Kristallspiegel zur Selbstmontage auf schmaler Schrankseite neben Garderobennische
N° 91 262 18	B29 H179 99 014 00
Öffnungs- und Kollisionsdämpfung für alle 2-türigen Schränke zieht die Türen in Offen-Position und dämpft die Türen untereinander	Der Kristallspiegel kann nicht in Verbindung mit Profilkranzen mit Passepartout eingesetzt werden.

Ausführung 7

Marcato2.7

Höhe 240 cm

Schwebetürenschränke mit 40er-Wäschefach, Garderobennische, horizontal geteilter Front, 3 waagerechten Sprossen

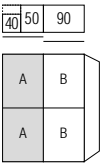
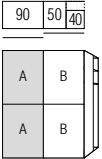
Die vielfältigen Farbausführungen entnehmen Sie bitte der „Programm-Übersicht Ausführung 7“.

Rückwände in Stärke 5 mm

Preisgruppe PG 1: Dekore
 Preisgruppe PG 2: Kristallspiegel
 Preisgruppe PG 3: Gläser & Grauspiegel
 Preisgruppe PG 4: Gläser matt

Letzte Erfassbarkeit
 Preisgruppe PG 4 - Gläser matt
 zum 30.05.2023

Breite 180 cm - mit Garderobennische

Schwebetürenschränke	Höhe 240 cm	Aufpreise
Nutztiefe 58 cm	Tiefe 51 cm	nur lieferbar in Tiefe 69 cm Tiefe 69 cm
 <p>mit Garderobennische links</p> <p>2-türig 2 Türpaneele A links 2 Türpaneele B rechts Garderobennische links</p>	N°	B180 H240 T69 Türen sind auch spiegelbildlich montierbar 32 182 57 Basispreis:
 <p>mit Garderobennische rechts</p> <p>2-türig 2 Türpaneele A links 2 Türpaneele B rechts Garderobennische rechts</p>	N°	B180 H240 T69 32 182 77 Basispreis:
		je Türpaneel in PG 1 je Türpaneel in PG 2 je Türpaneel in PG 3 je Türpaneel in PG 4
		95 679 95 679 95 679
		95 679 95 679 95 679
		Passende Betten, Nachtschränke, Kommoden, Spiegel usw. finden Sie in den Programmen SONYO, SONYO+, AKARO und ALEGRO2.

Dämpfungsbeschläge	Zubehör
Dämpfungsbeschläge (2er-Set) für Schwebetüren zur Soft-Abstoppung der beiden Außentüren	für Schwebetürenschränke mit Garderobennische
N°	N°
91 257 18	B29 H179
Öffnungs- und Kollisionsdämpfung für alle 2-türigen Schränke zieht die Türen in Offen-Position und dämpft die Türen untereinander	Kristallspiegel zur Selbstmontage auf schmaler Schrankseite neben Garderobennische
N°	N°
91 262 18	99 014 00
	Der Kristallspiegel kann nicht in Verbindung mit Profilkranzen mit Passepartout eingesetzt werden.

Ausführung 7

Marcato2.7

Höhe 240 cm

Schwebetürenschränke mit 40er-Wäschefach, Garderobennische, horizontal geteilter Front, 3 waagerechten Sprossen

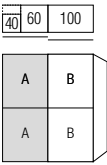
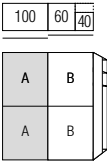
Die vielfältigen Farbausführungen entnehmen Sie bitte der „Programm-Übersicht Ausführung 7“.


Rückwände in Stärke 5 mm

Preisgruppe PG 1: Dekore
 Preisgruppe PG 2: Kristallspiegel
 Preisgruppe PG 3: Gläser & Grauspiegel
 Preisgruppe PG 4: Gläser matt

Letzte Erfassbarkeit
 Preisgruppe PG 4 - Gläser matt
 zum 30.05.2023

Breite 200 cm - mit Garderobennische

Schwebetürenschränke	Höhe 240 cm	Aufpreise
Nutztiefe 58 cm	Tiefe 51 cm	nur lieferbar in Tiefe 69 cm Tiefe 69 cm
 <p>mit Garderobennische links</p> <p>2-türig 2 Türpaneele A links 2 Türpaneele B rechts Garderobennische links</p>	N°	<p>B200 H240 T69 Türen sind auch spiegelbildlich montierbar</p> <p>32 202 57</p> <p>Basispreis:</p>
		<p>je Türpaneel in PG 1 je Türpaneel in PG 2 je Türpaneel in PG 3 je Türpaneel in PG 4</p> <p>95 694 95 694 95 694</p>
 <p>mit Garderobennische rechts</p> <p>2-türig 2 Türpaneele A links 2 Türpaneele B rechts Garderobennische rechts</p>	N°	<p>B200 H240 T69</p> <p>32 202 77</p> <p>Basispreis:</p>
		<p>je Türpaneel in PG 1 je Türpaneel in PG 2 je Türpaneel in PG 3 je Türpaneel in PG 4</p> <p>95 694 95 694 95 694</p>
<p>Passende Betten, Nachtschränke, Kommoden, Spiegel usw. finden Sie in den Programmen SONYO, SONYO+, AKARO und ALEGRO2.</p>		

Dämpfungsbeschläge	Zubehör
<p>Dämpfungsbeschläge (2er-Set) für Schwebetüren zur Soft-Abstoppung der beiden Außentüren</p> <p>N° 91 257 18</p>	<p>für Schwebetürenschränke mit Garderobennische</p> <p> Kristallspiegel zur Selbstmontage auf schmaler Schrankseite neben Garderobennische</p> <p>N° 99 014 00</p>
<p>Öffnungs- und Kollisionsdämpfung für alle 2-türigen Schränke zieht die Türen in Offen-Position und dämpft die Türen untereinander</p> <p>N° 91 262 18</p>	<p>Der Kristallspiegel kann nicht in Verbindung mit Profilkranzen mit Passepartout eingesetzt werden.</p>

Ausführung 7

Marcato2.7

Höhe 240 cm

Schwebetürenschränke mit 40er-Wäschefach, Garderobennische, horizontal geteilter Front, 3 waagerechten Sprossen

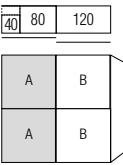
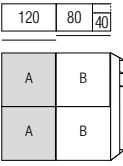
Die vielfältigen Farbausführungen entnehmen Sie bitte der „Programm-Übersicht Ausführung 7“.


Rückwände in Stärke 5 mm

Preisgruppe PG 1: Dekore
 Preisgruppe PG 2: Kristallspiegel
 Preisgruppe PG 3: Gläser & Grauspiegel
 Preisgruppe PG 4: Gläser matt

Letzte Erfassbarkeit
 Preisgruppe PG 4 - Gläser matt
 zum 30.05.2023

Breite 240 cm - mit Garderobennische

Schwebetürenschränke	Höhe 240 cm	Aufpreise
Nutztiefe 58 cm	Tiefe 51 cm	Der Preis pro Artikel ergibt sich aus Basispreis + der Addition der Aufpreise:
 <p>mit Garderobennische links</p> <p>2-türig 2 Türpaneele A links 2 Türpaneele B rechts Garderobennische links</p>	<p>nur lieferbar in Tiefe 69 cm Tiefe 69 cm</p> <p>B240 H240 T69 Türen sind auch spiegelbildlich montierbar 32 244 57</p> <p>Basispreis:</p>	<p>je Türpaneel in PG 1 je Türpaneel in PG 2 je Türpaneel in PG 3 je Türpaneel in PG 4</p> <p>95 695 95 695 95 695</p>
 <p>mit Garderobennische rechts</p> <p>2-türig 2 Türpaneele A links 2 Türpaneele B rechts Garderobennische rechts</p>	<p>B240 H240 T69 32 244 77</p> <p>Basispreis:</p>	<p>je Türpaneel in PG 1 je Türpaneel in PG 2 je Türpaneel in PG 3 je Türpaneel in PG 4</p> <p>95 695 95 695 95 695</p>
<p>Passende Betten, Nachtschränke, Kommoden, Spiegel usw. finden Sie in den Programmen SONYO, SONYO+, AKARO und ALEGRO2.</p>		

Dämpfungsbeschläge	Zubehör
<p>Dämpfungsbeschläge (2er-Set) für Schwebetüren zur Soft-Abstoppung der beiden Außentüren</p> <p>N° 91 257 18</p>	<p>für Schwebetürenschränke mit Garderobennische</p> <p> Kristallspiegel zur Selbstmontage auf schmaler Schrankseite neben Garderobennische</p> <p>N° 99 014 00</p>
<p>Öffnungs- und Kollisionsdämpfung für alle 2-türigen Schränke zieht die Türen in Offen-Position und dämpft die Türen untereinander</p> <p>N° 91 262 18</p>	<p>Der Kristallspiegel kann nicht in Verbindung mit Profilkranzen mit Passepartout eingesetzt werden.</p>

Ausführung 7

Marcato2.7

Höhe 240 cm

Schwebetürenschränke mit 40er-Wäschefach, Garderobennische, horizontal geteilter Front, 3 waagerechten Sprossen

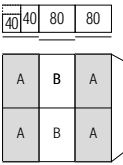
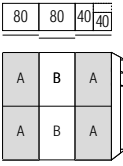
Die vielfältigen Farbausführungen entnehmen Sie bitte der „Programm-Übersicht Ausführung 7“.

Rückwände in Stärke 5 mm

Preisgruppe PG 1: Dekore
 Preisgruppe PG 2: Kristallspiegel
 Preisgruppe PG 3: Gläser & Grauspiegel
 Preisgruppe PG 4: Gläser matt

Letzte Erfassbarkeit
 Preisgruppe PG 4 - Gläser matt
 zum 30.05.2023

Breite 240 cm - mit Garderobennische

Schwebetürenschränke	Höhe 240 cm	Aufpreise
Nutztiefe 58 cm	Tiefe 51 cm	nur lieferbar in Tiefe 69 cm Tiefe 69 cm
 <p>mit Garderobennische links</p> <p>3-türig je 2 Türpaneele A li+re 2 Türpaneele B mittig Garderobennische links</p>	N°	<p>B240 H240 T69</p> <p>32 242 57</p> <p>Basispreis:</p>
		<p>je Türpaneel in PG 1</p> <p>je Türpaneel in PG 2</p> <p>je Türpaneel in PG 3</p> <p>je Türpaneel in PG 4</p> <p>95 678</p> <p>95 678</p> <p>95 678</p>
 <p>mit Garderobennische rechts</p> <p>3-türig je 2 Türpaneele A li+re 2 Türpaneele B mittig Garderobennische rechts</p>	N°	<p>B240 H240 T69</p> <p>32 242 77</p> <p>Basispreis:</p>
		<p>je Türpaneel in PG 1</p> <p>je Türpaneel in PG 2</p> <p>je Türpaneel in PG 3</p> <p>je Türpaneel in PG 4</p> <p>95 678</p> <p>95 678</p> <p>95 678</p>
<p>Passende Betten, Nachtschränke, Kommoden, Spiegel usw. finden Sie in den Programmen SONYO, SONYO+, AKARO und ALEGRO2.</p>		

Dämpfungsbeschläge	Zubehör
<p>Dämpfungsbeschläge (2er-Set) für Schwebetüren zur Soft-Abstoppung der beiden Außentüren</p> <p>N° 91 257 18</p>	<p>für Schwebetürenschränke mit Garderobennische</p> <p>B29 H179</p> <p>Kristallspiegel zur Selbstmontage auf schmaler Schrankseite neben Garderobennische</p> <p>N° 99 014 00</p>
<p>Öffnungs-, Kollisions- und Mitteltürdämpfung für alle 3-türigen Schränke zieht die Türen in Offen-Position, dämpft die Türen untereinander und zentriert die Mitteltür beim Schließen</p> <p>N° 91 263 18</p>	<p>Der Kristallspiegel kann nicht in Verbindung mit Profilkranzen mit Passepartout eingesetzt werden.</p>

Ausführung 7

Marcato2.7

Höhe 240 cm

Schwebetürenschränke mit 40er-Wäschefach, Garderobennische, horizontal geteilter Front, 3 waagerechten Sprossen

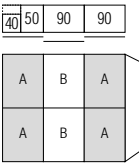
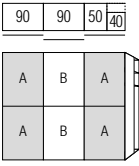
Die vielfältigen Farbausführungen entnehmen Sie bitte der „Programm-Übersicht Ausführung 7“.


Rückwände in Stärke 5 mm

Preisgruppe PG 1: Dekore
 Preisgruppe PG 2: Kristallspiegel
 Preisgruppe PG 3: Gläser & Grauspiegel
 Preisgruppe PG 4: Gläser matt

Letzte Erfassbarkeit
 Preisgruppe PG 4 - Gläser matt
 zum 30.05.2023

Breite 270 cm - mit Garderobennische

Schwebetürenschränke	Höhe 240 cm		Aufpreise	
Nutztiefe 58 cm	Tiefe 51 cm	nur lieferbar in Tiefe 69 cm Tiefe 69 cm	Der Preis pro Artikel ergibt sich aus Basispreis + der Addition der Aufpreise:	
 <p>mit Garderobennische links</p> <p>3-türig je 2 Türpaneele A li+re 2 Türpaneele B mittig Garderobennische links</p>	N°	B270 H240 T69		
		32 272 57		
		Basispreis:	je Türpaneel in PG 1	95 679
			je Türpaneel in PG 2	95 679
			je Türpaneel in PG 3	95 679
			je Türpaneel in PG 4	95 679
 <p>mit Garderobennische rechts</p> <p>3-türig je 2 Türpaneele A li+re 2 Türpaneele B mittig Garderobennische rechts</p>	N°	B270 H240 T69		
		32 272 77		
		Basispreis:	je Türpaneel in PG 1	95 679
			je Türpaneel in PG 2	95 679
			je Türpaneel in PG 3	95 679
			je Türpaneel in PG 4	95 679
Passende Betten, Nachtschränke, Kommoden, Spiegel usw. finden Sie in den Programmen SONYO, SONYO+, AKARO und ALEGRO2.				

Dämpfungsbeschläge	Zubehör	
	für Schwebetürenschränke mit Garderobennische	
		B29 H179
Dämpfungsbeschläge (2er-Set) für Schwebetüren zur Soft-Abstoppung der beiden Außentüren	N°	91 257 18
Öffnungs-, Kollisions- und Mitteltürdämpfung für alle 3-türigen Schränke zieht die Türen in Offen-Position, dämpft die Türen untereinander und zentriert die Mitteltür beim Schließen	N°	91 263 18
	 <p>Kristallspiegel zur Selbstmontage auf schmaler Schrankseite neben Garderobennische</p>	N° 99 014 00
	Der Kristallspiegel kann nicht in Verbindung mit Profilkranzen mit Passepartout eingesetzt werden.	

Ausführung 7

Marcato2.7

Höhe 240 cm

Schwebetürenschränke mit 40er-Wäschefach, Garderobennische, horizontal geteilter Front, 3 waagerechten Sprossen

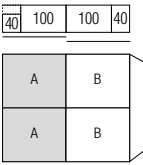
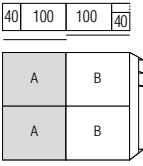
Die vielfältigen Farbausführungen entnehmen Sie bitte der „Programm-Übersicht Ausführung 7“.


Rückwände in Stärke 5 mm

Preisgruppe PG 1: Dekore
 Preisgruppe PG 2: Kristallspiegel
 Preisgruppe PG 3: Gläser & Grauspiegel
 Preisgruppe PG 4: Gläser matt

Letzte Erfassbarkeit
 Preisgruppe PG 4 - Gläser matt
 zum 30.05.2023

Breite 280 cm - mit Garderobennische

Schwebetürenschränke	Höhe 240 cm	Aufpreise
Nutztiefe 58 cm	Tiefe 51 cm nur lieferbar in Tiefe 69 cm Tiefe 69 cm	Der Preis pro Artikel ergibt sich aus Basispreis + der Addition der Aufpreise:
 <p>mit Garderobennische links</p> <p>2-türig 2 Türpaneele A links 2 Türpaneele B rechts Garderobennische links</p>	<p>B280 H240 T69 Türen sind auch spiegelbildlich montierbar</p> <p>32 282 57</p> <p>Basispreis:</p>	<p>je Türpaneel in PG 1 je Türpaneel in PG 2 je Türpaneel in PG 3 je Türpaneel in PG 4</p> <p>95 696 95 696 95 696</p>
 <p>mit Garderobennische rechts</p> <p>2-türig 2 Türpaneele A links 2 Türpaneele B rechts Garderobennische rechts</p>	<p>B280 H240 T69</p> <p>32 282 77</p> <p>Basispreis:</p>	<p>je Türpaneel in PG 1 je Türpaneel in PG 2 je Türpaneel in PG 3 je Türpaneel in PG 4</p> <p>95 696 95 696 95 696</p>
<p>Passende Betten, Nachtschränke, Kommoden, Spiegel usw. finden Sie in den Programmen SONYO, SONYO+, AKARO und ALEGRO2.</p>		

Dämpfungsbeschläge	Zubehör
<p>Dämpfungsbeschläge (2er-Set) für Schwebetüren zur Soft-Abstoppung der beiden Außentüren</p> <p>N° 91 257 18</p>	<p>für Schwebetürenschränke mit Garderobennische</p> <p> Kristallspiegel zur Selbstmontage auf schmaler Schrankseite neben Garderobennische</p> <p>N° 99 014 00</p>
<p>Öffnungs- und Kollisionsdämpfung für alle 2-türigen Schränke zieht die Türen in Offen-Position und dämpft die Türen untereinander</p> <p>N° 91 262 18</p>	<p>Der Kristallspiegel kann nicht in Verbindung mit Profilkranzen mit Passepartout eingesetzt werden.</p>

Ausführung 7

Marcato2.7

Höhe 240 cm

Schwebetürenschränke mit 40er-Wäschefach, Garderobennische, horizontal geteilter Front, 3 waagerechten Sprossen

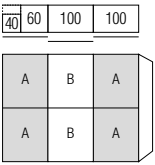
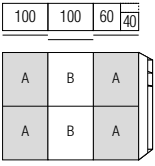
Die vielfältigen Farbausführungen entnehmen Sie bitte der „Programm-Übersicht Ausführung 7“.


Rückwände in Stärke 5 mm

Preisgruppe PG 1: Dekore
 Preisgruppe PG 2: Kristallspiegel
 Preisgruppe PG 3: Gläser & Grauspiegel
 Preisgruppe PG 4: Gläser matt

Letzte Erfassbarkeit
 Preisgruppe PG 4 - Gläser matt
 zum 30.05.2023

Breite 300 cm - mit Garderobennische

Schwebetürenschränke	Höhe 240 cm	Aufpreise
Nutztiefe 58 cm	Tiefe 51 cm	nur lieferbar in Tiefe 69 cm
		Tiefe 69 cm
 <p>mit Garderobennische links</p> <p>3-türig je 2 Türpaneele A li+re 2 Türpaneele B mittig Garderobennische links</p>	N°	B300 H240 T69 32 302 57 Basispreis:
		je Türpaneel in PG 1 je Türpaneel in PG 2 je Türpaneel in PG 3 je Türpaneel in PG 4
		95 694 95 694 95 694
 <p>mit Garderobennische rechts</p> <p>3-türig je 2 Türpaneele A li+re 2 Türpaneele B mittig Garderobennische rechts</p>	N°	B300 H240 T69 32 302 77 Basispreis:
		je Türpaneel in PG 1 je Türpaneel in PG 2 je Türpaneel in PG 3 je Türpaneel in PG 4
		95 694 95 694 95 694
Passende Betten, Nachtschränke, Kommoden, Spiegel usw. finden Sie in den Programmen SONYO, SONYO+, AKARO und ALEGRO2.		

Dämpfungsbeschläge	Zubehör
	für Schwebetürenschränke mit Garderobennische
Dämpfungsbeschläge (2er-Set) für Schwebetüren zur Soft-Abstoppung der beiden Außentüren	 Kristallspiegel zur Selbstmontage auf schmaler Schrankseite neben Garderobennische
N°	N°
91 257 18	99 014 00
Öffnungs-, Kollisions- und Mitteltürdämpfung für alle 3-türigen Schränke zieht die Türen in Offen-Position, dämpft die Türen untereinander und zentriert die Mitteltür beim Schließen	Der Kristallspiegel kann nicht in Verbindung mit Profilkranzen mit Passepartout eingesetzt werden.
N°	
91 263 18	

Ausführung 7

Marcato2.7

Höhe 240 cm

Schwebetürenschränke mit 40er-Wäschefach, Garderobennische, horizontal geteilter Front, 3 waagerechten Sprossen

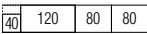
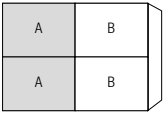

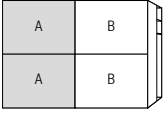
Die vielfältigen Farbausführungen entnehmen Sie bitte der „Programm-Übersicht Ausführung 7“.

Rückwände in Stärke 5 mm

Preisgruppe PG 1: Dekore
 Preisgruppe PG 2: Kristallspiegel
 Preisgruppe PG 3: Gläser & Grauspiegel
 Preisgruppe PG 4: Gläser matt

Letzte Erfassbarkeit
 Preisgruppe PG 4 - Gläser matt
 zum 30.05.2023

Breite 320 cm - mit Garderobennische

Schwebetürenschränke	Höhe 240 cm	Aufpreise
Nutztiefe 58 cm	Tiefe 51 cm	nur lieferbar in Tiefe 69 cm Tiefe 69 cm
  mit Garderobennische links 2-türig 2 Türpaneele A links 2 Türpaneele B rechts Garderobennische links	N°	B320 H240 T69 Türen sind auch spiegelbildlich montierbar 32 322 57 Basispreis:
  mit Garderobennische rechts 2-türig 2 Türpaneele A links 2 Türpaneele B rechts Garderobennische rechts	N°	B320 H240 T69 32 322 77 Basispreis:
		je Türpaneel in PG 1 je Türpaneel in PG 2 je Türpaneel in PG 3 je Türpaneel in PG 4
		95 697 95 697 95 697
		95 697 95 697 95 697
		Passende Betten, Nachtschränke, Kommoden, Spiegel usw. finden Sie in den Programmen SONYO, SONYO+, AKARO und ALEGRO2.

Dämpfungsbeschläge	Zubehör
Dämpfungsbeschläge (2er-Set) für Schwebetüren zur Soft-Abstoppung der beiden Außentüren	für Schwebetürenschränke mit Garderobennische
N°	N°
91 257 18	B29 H179
	Kristallspiegel zur Selbstmontage auf schmaler Schrankseite neben Garderobennische
	99 014 00
Öffnungs- und Kollisionsdämpfung für alle 2-türigen Schränke zieht die Türen in Offen-Position und dämpft die Türen untereinander	Der Kristallspiegel kann nicht in Verbindung mit Profilkranzen mit Passepartout eingesetzt werden.
N°	
91 262 18	

Ausführung 8

Schwebetürenschränke mit 40er-Wäschefach, Garderobennische, horizontal geteilter Front, 3 waagerechten Sprossen

Schwebetürenschränke

Höhe: 223/240 cm
Tiefe: 69 cm
Breite: 160-300 cm

Korpussenfarbe Birke-Nachbildung bzw. Leinenoptik Twist

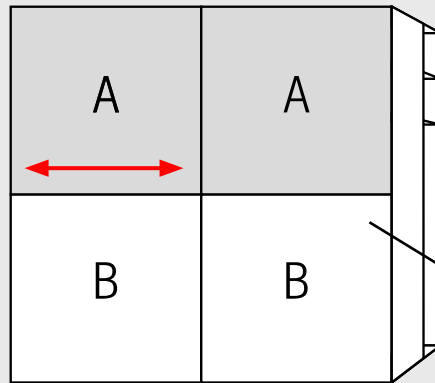
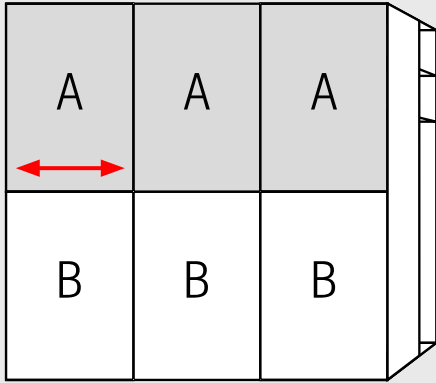
Rückwände in Stärke 5 mm

Schrank-Innenausstattung und Beleuchtungen im Programm ZUBEHÖR

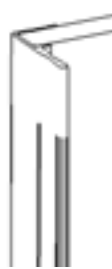
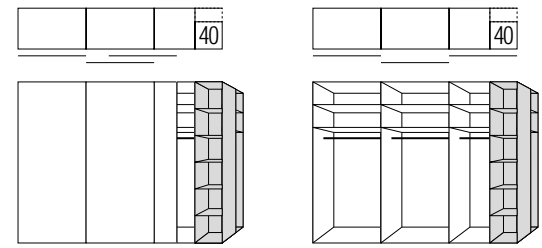
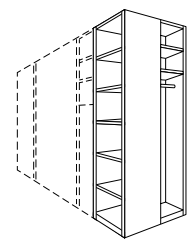
Garderobennische

40er-Wäschefach (hinter Tür)

Innenausstattung je Schrankelement
Höhe 223/240 cm:
2 Fachböden
1 Kleiderstange



je Tür 1 x Panel A oben und 1 x Panel B unten
Holzmaserung horizontal

1.+2. Farbe der Türen A und Farbe der Türen B wählen:	3. Korpusfarbe und Farbe der Garderobennische wählen:	5. Griffleisten- und Türsprossenfarbe wählen:
<p>Preisgruppe PG 1 - Dekore</p> <p>P9 Polarweiß P1 Perla S9 Seidengrau Y1 Terra L1 Basalt Q9 Jackson-Eiche-Nachbildung M1 Sonoma-Eiche-Nachbildung B1 Platin-Eiche-Nachbildung K1 Artisan-Eiche-Nachbildung U9 Riviera-Eiche-Nachbildung E9 Silbergrau-Eiche-Nachbildung A1 Macadamia-Nussbaum-Nachbildung</p> <p>Preisgruppe PG 2 - Kristallspiegel</p> <p>G79 Kristallspiegel</p> <p>Preisgruppe PG 3 - Gläser glänzend & Grauspiegel</p> <p>G28 Weißglas G30 Perlaglas G71 Seidengrauglas G76 Terraglas G98 Basaltglas G57 Grauspiegel</p> <p>Preisgruppe PG 4 - Gläser matt</p> <p>G129 Weißglas matt G134 Seidengrauglas matt</p>	<p>P9 Polarweiß P1 Perla S9 Seidengrau Y1 Terra L1 Basalt Q9 Jackson-Eiche-Nachbildung M1 Sonoma-Eiche-Nachbildung B1 Platin-Eiche-Nachbildung K1 Artisan-Eiche-Nachbildung U9 Riviera-Eiche-Nachbildung E9 Silbergrau-Eiche-Nachbildung A1 Macadamia-Nussbaum-Nachbildung</p> <p>4. Korpussenfarbe wählen:</p> <p>Z1 Birke-Nachbildung X1 Leinenoptik Twist</p>	<p>301 alu-matt 302 chrom 322 Edelstahl 324 schwarz</p> <p>Griffleiste Ausführung 176</p> 
<p>Letzte Erfassbarkeit Preisgruppe PG 4 - Gläser matt zum 30.05.2023</p>	 <p>Grundausrüstung des 40er-Wäschefaches 5 x Fachboden Br. 38 cm, Tiefe 34 cm, Stärke 22 mm</p> <p>Grundausrüstung der Garderobennische 2 x Fachboden Br. 22 cm, Tiefe 38 cm, Stärke 16 mm 1 x Kleiderstange, Länge 22 cm</p> 	

Ausführung 8

Marcato2.8

Höhe 223 cm

Schwebetürenschränke mit 40er-Wäschefach, Garderobennische, horizontal geteilter Front, 3 waagerechten Sprossen

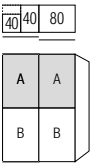
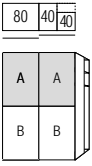
Die vielfältigen Farbausführungen entnehmen Sie bitte der „Programm-Übersicht Ausführung 8“.


Rückwände in Stärke 5 mm

Preisgruppe PG 1: Dekore
 Preisgruppe PG 2: Kristallspiegel
 Preisgruppe PG 3: Gläser & Grauspiegel
 Preisgruppe PG 4: Gläser matt

Letzte Erfassbarkeit
 Preisgruppe PG 4 - Gläser matt
 zum 30.05.2023

Breite 160 cm - mit Garderobennische

Schwebetürenschränke	Höhe 223 cm	Aufpreise
Nutztiefe 58 cm	Tiefe 51 cm	Der Preis pro Artikel ergibt sich aus Basispreis + der Addition der Aufpreise:
	nur lieferbar in Tiefe 69 cm Tiefe 69 cm	
N°	B160 H223 T69	
	35 162 58	
mit Garderobennische links		
2-türig 2 Türpaneele A oben 2 Türpaneele B unten Garderobennische links	Basispreis:	je Türpaneel in PG 1 je Türpaneel in PG 2 je Türpaneel in PG 3 je Türpaneel in PG 4
		95 678 95 678 95 678
		
N°	B160 H223 T69	
	35 162 78	
mit Garderobennische rechts		
2-türig 2 Türpaneele A oben 2 Türpaneele B unten Garderobennische rechts	Basispreis:	je Türpaneel in PG 1 je Türpaneel in PG 2 je Türpaneel in PG 3 je Türpaneel in PG 4
		95 678 95 678 95 678
Passende Betten, Nachtschränke, Kommoden, Spiegel usw. finden Sie in den Programmen SONYO, SONYO+, AKARO und ALEGRO2.		

Dämpfungsbeschläge	Zubehör
	für Schwebetürenschränke mit Garderobennische
N°	B29 H179
Dämpfungsbeschläge (2er-Set) für Schwebetüren zur Soft-Abstoppung der beiden Außentüren	N° 91 257 18
Öffnungs- und Kollisionsdämpfung für alle 2-türigen Schränke zieht die Türen in Offen-Position und dämpft die Türen untereinander	N° 91 262 18
	 Kristallspiegel zur Selbstmontage auf schmaler Schrankseite neben Garderobennische
	N° 99 014 00
	Der Kristallspiegel kann nicht in Verbindung mit Profilkränzen mit Passepartout eingesetzt werden.

Ausführung 8

Marcato2.8

Höhe 223 cm

Schwebetürenschränke mit 40er-Wäschefach, Garderobennische, horizontal geteilter Front, 3 waagerechten Sprossen


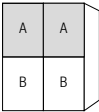

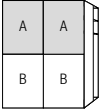
Die vielfältigen Farbausführungen entnehmen Sie bitte der „Programm-Übersicht Ausführung 8“.

Rückwände in Stärke 5 mm

Preisgruppe PG 1: Dekore
 Preisgruppe PG 2: Kristallspiegel
 Preisgruppe PG 3: Gläser & Grauspiegel
 Preisgruppe PG 4: Gläser matt

Letzte Erfassbarkeit
 Preisgruppe PG 4 - Gläser matt
 zum 30.05.2023

Breite 180 cm - mit Garderobennische

Schwebetürenschränke	Höhe 223 cm	Aufpreise
Nutztiefe 58 cm	Tiefe 51 cm	Der Preis pro Artikel ergibt sich aus Basispreis + der Addition der Aufpreise:
	nur lieferbar in Tiefe 69 cm Tiefe 69 cm	
	B180 H223 T69	
N°	35 182 58	
mit Garderobennische links		
2-türig 2 Türpaneele A oben 2 Türpaneele B unten Garderobennische links		je Türpaneel in PG 1 je Türpaneel in PG 2 je Türpaneel in PG 3 je Türpaneel in PG 4
	Basispreis:	95 679 95 679 95 679
	B180 H223 T69	
	35 182 78	
N°		
mit Garderobennische rechts		
2-türig 2 Türpaneele A oben 2 Türpaneele B unten Garderobennische rechts		je Türpaneel in PG 1 je Türpaneel in PG 2 je Türpaneel in PG 3 je Türpaneel in PG 4
	Basispreis:	95 679 95 679 95 679
Passende Betten, Nachtschränke, Kommoden, Spiegel usw. finden Sie in den Programmen SONYO, SONYO+, AKARO und ALEGRO2.		

Dämpfungsbeschläge	Zubehör
	für Schwebetürenschränke mit Garderobennische
N°	B29 H179
Dämpfungsbeschläge (2er-Set) für Schwebetüren zur Soft-Abstoppung der beiden Außentüren	N° 99 014 00
Öffnungs- und Kollisionsdämpfung für alle 2-türigen Schränke zieht die Türen in Offen-Position und dämpft die Türen untereinander	N° 91 257 18
N°	91 262 18



Kristallspiegel
zur Selbstmontage auf
schmaler Schrankseite
neben Garderoben-
nische

Der Kristallspiegel kann **nicht in Verbindung mit Profilkranzen mit Passepartout** eingesetzt werden.

Ausführung 8

Marcato2.8

Höhe 223 cm

Schwebetürenschränke mit 40er-Wäschefach, Garderobennische, horizontal geteilter Front, 3 waagerechten Sprossen

Die vielfältigen Farbausführungen entnehmen Sie bitte der „Programm-Übersicht Ausführung 8“.

Rückwände in Stärke 5 mm

Preisgruppe PG 1: Dekore
 Preisgruppe PG 2: Kristallspiegel
 Preisgruppe PG 3: Gläser & Grauspiegel
 Preisgruppe PG 4: Gläser matt

Letzte Erfassbarkeit
 Preisgruppe PG 4 - Gläser matt
 zum 30.05.2023

Breite 200 cm - mit Garderobennische

Schwebetürenschränke	Höhe 223 cm	Aufpreise
Nutztiefe 58 cm	Tiefe 51 cm	Der Preis pro Artikel ergibt sich aus Basispreis + der Addition der Aufpreise:
	nur lieferbar in Tiefe 69 cm Tiefe 69 cm	
N°	B200 H223 T69	
	35 202 58	
mit Garderobennische links		
2-türig 2 Türpaneele A oben 2 Türpaneele B unten Garderobennische links		je Türpaneel in PG 1 je Türpaneel in PG 2 je Türpaneel in PG 3 je Türpaneel in PG 4
	Basispreis:	95 694 95 694 95 694
N°	B200 H223 T69	
	35 202 78	
mit Garderobennische rechts		
2-türig 2 Türpaneele A oben 2 Türpaneele B unten Garderobennische rechts		je Türpaneel in PG 1 je Türpaneel in PG 2 je Türpaneel in PG 3 je Türpaneel in PG 4
	Basispreis:	95 694 95 694 95 694
Passende Betten, Nachtschränke, Kommoden, Spiegel usw. finden Sie in den Programmen SONYO, SONYO+, AKARO und ALEGRO2.		

Dämpfungsbeschläge	Zubehör
	für Schwebetürenschränke mit Garderobennische
N°	B29 H179
Dämpfungsbeschläge (2er-Set) für Schwebetüren zur Soft-Abstoppung der beiden Außentüren	N° 91 257 18
Öffnungs- und Kollisionsdämpfung für alle 2-türigen Schränke zieht die Türen in Offen-Position und dämpft die Türen untereinander	N° 91 262 18
	Kristallspiegel zur Selbstmontage auf schmaler Schrankseite neben Garderobennische
	N° 99 014 00
	Der Kristallspiegel kann nicht in Verbindung mit Profilkranzen mit Passepartout eingesetzt werden.

Ausführung 8

Marcato2.8

Höhe 223 cm

Schwebetürenschränke mit 40er-Wäschefach, Garderobennische, horizontal geteilter Front, 3 waagerechten Sprossen

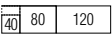
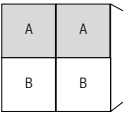

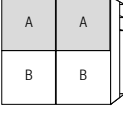
Die vielfältigen Farbausführungen entnehmen Sie bitte der „Programm-Übersicht Ausführung 8“.

Rückwände in Stärke 5 mm

Preisgruppe PG 1: Dekore
 Preisgruppe PG 2: Kristallspiegel
 Preisgruppe PG 3: Gläser & Grauspiegel
 Preisgruppe PG 4: Gläser matt

Letzte Erfassbarkeit
 Preisgruppe PG 4 - Gläser matt
 zum 30.05.2023

Breite 240 cm - mit Garderobennische

Schwebetürenschränke	Höhe 223 cm	Aufpreise								
Nutztiefe 58 cm	Tiefe 51 cm nur lieferbar in Tiefe 69 cm Tiefe 69 cm	Der Preis pro Artikel ergibt sich aus Basispreis + der Addition der Aufpreise:								
  mit Garderobennische links 2-türig 2 Türpaneele A oben 2 Türpaneele B unten Garderobennische links	N°	B240 H223 T69 35 244 58 Basispreis: <table border="0"> <tr> <td>je Türpaneel in PG 1</td> <td></td> </tr> <tr> <td>je Türpaneel in PG 2</td> <td>95 695</td> </tr> <tr> <td>je Türpaneel in PG 3</td> <td>95 695</td> </tr> <tr> <td>je Türpaneel in PG 4</td> <td>95 695</td> </tr> </table>	je Türpaneel in PG 1		je Türpaneel in PG 2	95 695	je Türpaneel in PG 3	95 695	je Türpaneel in PG 4	95 695
je Türpaneel in PG 1										
je Türpaneel in PG 2	95 695									
je Türpaneel in PG 3	95 695									
je Türpaneel in PG 4	95 695									
  mit Garderobennische rechts 2-türig 2 Türpaneele A oben 2 Türpaneele B unten Garderobennische rechts	N°	B240 H223 T69 35 244 78 Basispreis: <table border="0"> <tr> <td>je Türpaneel in PG 1</td> <td></td> </tr> <tr> <td>je Türpaneel in PG 2</td> <td>95 695</td> </tr> <tr> <td>je Türpaneel in PG 3</td> <td>95 695</td> </tr> <tr> <td>je Türpaneel in PG 4</td> <td>95 695</td> </tr> </table>	je Türpaneel in PG 1		je Türpaneel in PG 2	95 695	je Türpaneel in PG 3	95 695	je Türpaneel in PG 4	95 695
je Türpaneel in PG 1										
je Türpaneel in PG 2	95 695									
je Türpaneel in PG 3	95 695									
je Türpaneel in PG 4	95 695									
Passende Betten, Nachtschränke, Kommoden, Spiegel usw. finden Sie in den Programmen SONYO, SONYO+, AKARO und ALEGRO2.										

Dämpfungsbeschläge	Zubehör
Dämpfungsbeschläge (2er-Set) für Schwebetüren zur Soft-Abstoppung der beiden Außentüren	für Schwebetürenschränke mit Garderobennische
N°	N°
91 257 18	B29 H179
Öffnungs- und Kollisionsdämpfung für alle 2-türigen Schränke zieht die Türen in Offen-Position und dämpft die Türen untereinander	Kristallspiegel zur Selbstmontage auf schmaler Schrankseite neben Garderobennische
N°	N°
91 262 18	99 014 00
	Der Kristallspiegel kann nicht in Verbindung mit Profilkranzen mit Passepartout eingesetzt werden.

Ausführung 8

Marcato2.8

Höhe 223 cm

Schwebetürenschränke mit 40er-Wäschefach, Garderobennische, horizontal geteilter Front, 3 waagerechten Sprossen

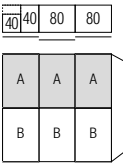
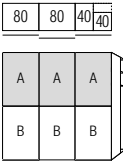
Die vielfältigen Farbausführungen entnehmen Sie bitte der „Programm-Übersicht Ausführung 8“.


Rückwände in Stärke 5 mm

Preisgruppe PG 1: Dekore
 Preisgruppe PG 2: Kristallspiegel
 Preisgruppe PG 3: Gläser & Grauspiegel
 Preisgruppe PG 4: Gläser matt

Letzte Erfassbarkeit
 Preisgruppe PG 4 - Gläser matt
 zum 30.05.2023

Breite 240 cm - mit Garderobennische

Schwebetürenschränke	Höhe 223 cm	Aufpreise
Nutztiefe 58 cm	Tiefe 51 cm	nur lieferbar in Tiefe 69 cm Tiefe 69 cm
 <p>mit Garderobennische links</p> <p>3-türig 3 Türpaneele A oben 3 Türpaneele B unten Garderobennische links</p>	N°	<p>B240 H223 T69</p> <p>35 242 58</p> <p>Basispreis:</p> <p>je Türpaneel in PG 1 je Türpaneel in PG 2 je Türpaneel in PG 3 je Türpaneel in PG 4</p> <p>95 678 95 678 95 678</p>
 <p>mit Garderobennische rechts</p> <p>3-türig 3 Türpaneele A oben 3 Türpaneele B unten Garderobennische rechts</p>	N°	<p>B240 H223 T69</p> <p>35 242 78</p> <p>Basispreis:</p> <p>je Türpaneel in PG 1 je Türpaneel in PG 2 je Türpaneel in PG 3 je Türpaneel in PG 4</p> <p>95 678 95 678 95 678</p>
<p>Passende Betten, Nachtschränke, Kommoden, Spiegel usw. finden Sie in den Programmen SONYO, SONYO+, AKARO und ALEGRO2.</p>		

Dämpfungsbeschläge	Zubehör
<p>Dämpfungsbeschläge (2er-Set) für Schwebetüren zur Soft-Abstoppung der beiden Außentüren</p> <p>N° 91 257 18</p>	<p>für Schwebetürenschränke mit Garderobennische</p> <p> Kristallspiegel zur Selbstmontage auf schmaler Schrankseite neben Garderobennische</p> <p>N° 99 014 00</p>
<p>Öffnungs-, Kollisions- und Mitteltürdämpfung für alle 3-türigen Schränke zieht die Türen in Offen-Position, dämpft die Türen untereinander und zentriert die Mitteltür beim Schließen</p> <p>N° 91 263 18</p>	<p>Der Kristallspiegel kann nicht in Verbindung mit Profilkränzen mit Passepartout eingesetzt werden.</p>

Ausführung 8

Marcato2.8

Höhe 223 cm

Schwebetürenschränke mit 40er-Wäschefach, Garderobennische, horizontal geteilter Front, 3 waagerechten Sprossen

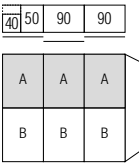
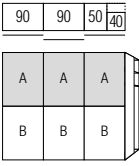
Die vielfältigen Farbausführungen entnehmen Sie bitte der „Programm-Übersicht Ausführung 8“.

Rückwände in Stärke 5 mm

Preisgruppe PG 1: Dekore
 Preisgruppe PG 2: Kristallspiegel
 Preisgruppe PG 3: Gläser & Grauspiegel
 Preisgruppe PG 4: Gläser matt

Letzte Erfassbarkeit
 Preisgruppe PG 4 - Gläser matt
 zum 30.05.2023

Breite 270 cm - mit Garderobennische

Schwebetürenschränke	Höhe 223 cm	Aufpreise
Nutztiefe 58 cm	Tiefe 51 cm	nur lieferbar in Tiefe 69 cm Tiefe 69 cm
 <p>mit Garderobennische links</p> <p>3-türig 3 Türpaneele A oben 3 Türpaneele B unten Garderobennische links</p>	N°	<p>B270 H223 T69</p> <p>35 272 58</p> <p>Basispreis:</p> <p>je Türpaneel in PG 1 je Türpaneel in PG 2 je Türpaneel in PG 3 je Türpaneel in PG 4</p> <p>95 679 95 679 95 679</p>
 <p>mit Garderobennische rechts</p> <p>3-türig 3 Türpaneele A oben 3 Türpaneele B unten Garderobennische rechts</p>	N°	<p>B270 H223 T69</p> <p>35 272 78</p> <p>Basispreis:</p> <p>je Türpaneel in PG 1 je Türpaneel in PG 2 je Türpaneel in PG 3 je Türpaneel in PG 4</p> <p>95 679 95 679 95 679</p>
<p>Passende Betten, Nachtschränke, Kommoden, Spiegel usw. finden Sie in den Programmen SONYO, SONYO+, AKARO und ALEGRO2.</p>		

Dämpfungsbeschläge	Zubehör
<p>Dämpfungsbeschläge (2er-Set) für Schwebetüren zur Soft-Abstoppung der beiden Außentüren</p> <p>N° 91 257 18</p>	<p>für Schwebetürenschränke mit Garderobennische</p> <p>B29 H179</p> <p>Kristallspiegel zur Selbstmontage auf schmaler Schrankseite neben Garderobennische</p> <p>N° 99 014 00</p>
<p>Öffnungs-, Kollisions- und Mitteltürdämpfung für alle 3-türigen Schränke zieht die Türen in Offen-Position, dämpft die Türen untereinander und zentriert die Mitteltür beim Schließen</p> <p>N° 91 263 18</p>	<p>Der Kristallspiegel kann nicht in Verbindung mit Profilkranzen mit Passepartout eingesetzt werden.</p>

Ausführung 8

Marcato2.8

Höhe 223 cm

Schwebetürenschränke mit 40er-Wäschefach, Garderobennische, horizontal geteilter Front, 3 waagerechten Sprossen

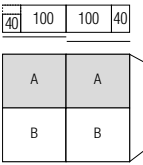
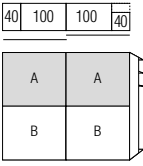
Die vielfältigen Farbausführungen entnehmen Sie bitte der „Programm-Übersicht Ausführung 8“.

Rückwände in Stärke 5 mm

Preisgruppe PG 1: Dekore
 Preisgruppe PG 2: Kristallspiegel
 Preisgruppe PG 3: Gläser & Grauspiegel
 Preisgruppe PG 4: Gläser matt

Letzte Erfassbarkeit
 Preisgruppe PG 4 - Gläser matt
 zum 30.05.2023

Breite 280 cm - mit Garderobennische

Schwebetürenschränke	Höhe 223 cm	Aufpreise								
Nutztiefe 58 cm	Tiefe 51 cm nur lieferbar in Tiefe 69 cm Tiefe 69 cm	Der Preis pro Artikel ergibt sich aus Basispreis + der Addition der Aufpreise:								
 <p>mit Garderobennische links</p> <p>2-türig 2 Türpaneele A oben 2 Türpaneele B unten Garderobennische links</p>	N°	B280 H223 T69 35 282 58 Basispreis: <table border="0"> <tr> <td>je Türpaneel in PG 1</td> <td></td> </tr> <tr> <td>je Türpaneel in PG 2</td> <td>95 696</td> </tr> <tr> <td>je Türpaneel in PG 3</td> <td>95 696</td> </tr> <tr> <td>je Türpaneel in PG 4</td> <td>95 696</td> </tr> </table>	je Türpaneel in PG 1		je Türpaneel in PG 2	95 696	je Türpaneel in PG 3	95 696	je Türpaneel in PG 4	95 696
je Türpaneel in PG 1										
je Türpaneel in PG 2	95 696									
je Türpaneel in PG 3	95 696									
je Türpaneel in PG 4	95 696									
 <p>mit Garderobennische rechts</p> <p>2-türig 2 Türpaneele A oben 2 Türpaneele B unten Garderobennische rechts</p>	N°	B280 H223 T69 35 282 78 Basispreis: <table border="0"> <tr> <td>je Türpaneel in PG 1</td> <td></td> </tr> <tr> <td>je Türpaneel in PG 2</td> <td>95 696</td> </tr> <tr> <td>je Türpaneel in PG 3</td> <td>95 696</td> </tr> <tr> <td>je Türpaneel in PG 4</td> <td>95 696</td> </tr> </table>	je Türpaneel in PG 1		je Türpaneel in PG 2	95 696	je Türpaneel in PG 3	95 696	je Türpaneel in PG 4	95 696
je Türpaneel in PG 1										
je Türpaneel in PG 2	95 696									
je Türpaneel in PG 3	95 696									
je Türpaneel in PG 4	95 696									
Passende Betten, Nachtschränke, Kommoden, Spiegel usw. finden Sie in den Programmen SONYO, SONYO+, AKARO und ALEGRO2.										

Dämpfungsbeschläge	Zubehör
Dämpfungsbeschläge (2er-Set) für Schwebetüren zur Soft-Abstoppung der beiden Außentüren	für Schwebetürenschränke mit Garderobennische
N°	B29 H179
91 257 18	Kristallspiegel zur Selbstmontage auf schmaler Schrankseite neben Garderobennische
N°	99 014 00
Öffnungs- und Kollisionsdämpfung für alle 2-türigen Schränke zieht die Türen in Offen-Position und dämpft die Türen untereinander	Der Kristallspiegel kann nicht in Verbindung mit Profilkränzen mit Passepartout eingesetzt werden.
N°	
91 262 18	

Ausführung 8

Marcato2.8

Höhe 223 cm

Schwebetürenschränke mit 40er-Wäschefach, Garderobennische, horizontal geteilter Front, 3 waagerechten Sprossen

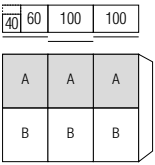
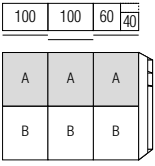
Die vielfältigen Farbausführungen entnehmen Sie bitte der „Programm-Übersicht Ausführung 8“.


Rückwände in Stärke 5 mm

Preisgruppe PG 1: Dekore
 Preisgruppe PG 2: Kristallspiegel
 Preisgruppe PG 3: Gläser & Grauspiegel
 Preisgruppe PG 4: Gläser matt

Letzte Erfassbarkeit
 Preisgruppe PG 4 - Gläser matt
 zum 30.05.2023

Breite 300 cm - mit Garderobennische

Schwebetürenschränke	Höhe 223 cm	Aufpreise
Nutztiefe 58 cm	Tiefe 51 cm	nur lieferbar in Tiefe 69 cm
		Tiefe 69 cm
 <p>mit Garderobennische links</p> <p>3-türig 3 Türpaneele A oben 3 Türpaneele B unten Garderobennische links</p>	N°	B300 H223 T69 35 302 58 Basispreis:
		je Türpaneel in PG 1 je Türpaneel in PG 2 je Türpaneel in PG 3 je Türpaneel in PG 4
		95 694 95 694 95 694
 <p>mit Garderobennische rechts</p> <p>3-türig 3 Türpaneele A oben 3 Türpaneele B unten Garderobennische rechts</p>	N°	B300 H223 T69 35 302 78 Basispreis:
		je Türpaneel in PG 1 je Türpaneel in PG 2 je Türpaneel in PG 3 je Türpaneel in PG 4
		95 694 95 694 95 694
Passende Betten, Nachtschränke, Kommoden, Spiegel usw. finden Sie in den Programmen SONYO, SONYO+, AKARO und ALEGRO2.		

Dämpfungsbeschläge	Zubehör
	für Schwebetürenschränke mit Garderobennische
Dämpfungsbeschläge (2er-Set) für Schwebetüren zur Soft-Abstoppung der beiden Außentüren	 Kristallspiegel zur Selbstmontage auf schmaler Schrankseite neben Garderobennische
N°	N°
91 257 18	99 014 00
Öffnungs-, Kollisions- und Mitteltürdämpfung für alle 3-türigen Schränke zieht die Türen in Offen-Position, dämpft die Türen untereinander und zentriert die Mitteltür beim Schließen	Der Kristallspiegel kann nicht in Verbindung mit Profilkranzen mit Passepartout eingesetzt werden.
N°	
91 263 18	

Ausführung 8

Marcato2.8

Höhe 223 cm

Schwebetürenschränke mit 40er-Wäschefach, Garderobennische, horizontal geteilter Front, 3 waagerechten Sprossen

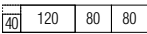


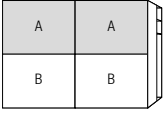
Die vielfältigen Farbausführungen entnehmen Sie bitte der „Programm-Übersicht Ausführung 8“.

Rückwände in Stärke 5 mm

Preisgruppe PG 1: Dekore
 Preisgruppe PG 2: Kristallspiegel
 Preisgruppe PG 3: Gläser & Grauspiegel
 Preisgruppe PG 4: Gläser matt

Letzte Erfassbarkeit
 Preisgruppe PG 4 - Gläser matt
 zum 30.05.2023

Breite 320 cm - mit Garderobennische

Schwebetürenschränke	Höhe 223 cm	Aufpreise
Nutztiefe 58 cm	Tiefe 51 cm	nur lieferbar in Tiefe 69 cm Tiefe 69 cm
  mit Garderobennische links 2-türig 2 Türpaneele A oben 2 Türpaneele B unten Garderobennische links	N°	B320 H223 T69 35 322 58 Basispreis:
		je Türpaneel in PG 1 je Türpaneel in PG 2 je Türpaneel in PG 3 je Türpaneel in PG 4
		95 697 95 697 95 697
  mit Garderobennische rechts 2-türig 2 Türpaneele A oben 2 Türpaneele B unten Garderobennische rechts	N°	B320 H223 T69 35 322 78 Basispreis:
		je Türpaneel in PG 1 je Türpaneel in PG 2 je Türpaneel in PG 3 je Türpaneel in PG 4
		95 697 95 697 95 697
Passende Betten, Nachtschränke, Kommoden, Spiegel usw. finden Sie in den Programmen SONYO, SONYO+, AKARO und ALEGRO2.		

Dämpfungsbeschläge	Zubehör
Dämpfungsbeschläge (2er-Set) für Schwebetüren zur Soft-Abstoppung der beiden Außentüren	für Schwebetürenschränke mit Garderobennische
N°	N°
91 257 18	B29 H179
	Kristallspiegel zur Selbstmontage auf schmaler Schrankseite neben Garderobennische
	99 014 00
Öffnungs- und Kollisionsdämpfung für alle 2-türigen Schränke zieht die Türen in Offen-Position und dämpft die Türen untereinander	Der Kristallspiegel kann nicht in Verbindung mit Profilkranzen mit Passepartout eingesetzt werden.
N°	
91 262 18	

Ausführung 8

Marcato2.8

Höhe 240 cm

Schwebetürenschränke mit 40er-Wäschefach, Garderobennische, horizontal geteilter Front, 3 waagerechten Sprossen

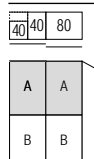
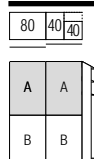
Die vielfältigen Farbausführungen entnehmen Sie bitte der „Programm-Übersicht Ausführung 8“.


Rückwände in Stärke 5 mm

Preisgruppe PG 1: Dekore
 Preisgruppe PG 2: Kristallspiegel
 Preisgruppe PG 3: Gläser & Grauspiegel
 Preisgruppe PG 4: Gläser matt

Letzte Erfassbarkeit
 Preisgruppe PG 4 - Gläser matt
 zum 30.05.2023

Breite 160 cm - mit Garderobennische

Schwebetürenschränke	Höhe 240 cm	Aufpreise
Nutztiefe 58 cm	Tiefe 51 cm	nur lieferbar in Tiefe 69 cm Tiefe 69 cm
	N°	B160 H240 T69 32 162 58
mit Garderobennische links 2-türig 2 Türpaneele A oben 2 Türpaneele B unten Garderobennische links		je Türpaneel in PG 1 je Türpaneel in PG 2 je Türpaneel in PG 3 je Türpaneel in PG 4
		95 678 95 678 95 678 95 678
	N°	B160 H240 T69 32 162 78
mit Garderobennische rechts 2-türig 2 Türpaneele A oben 2 Türpaneele B unten Garderobennische rechts		je Türpaneel in PG 1 je Türpaneel in PG 2 je Türpaneel in PG 3 je Türpaneel in PG 4
		95 678 95 678 95 678 95 678
Passende Betten, Nachtschränke, Kommoden, Spiegel usw. finden Sie in den Programmen SONYO, SONYO+, AKARO und ALEGRO2.		

Dämpfungsbeschläge	Zubehör
Dämpfungsbeschläge (2er-Set) für Schwebetüren zur Soft-Abstoppung der beiden Außentüren	für Schwebetürenschränke mit Garderobennische
N° 91 257 18	 Kristallspiegel zur Selbstmontage auf schmäler Schrankseite neben Garderoben- nische
Öffnungs- und Kollisionsdämpfung für alle 2-türigen Schränke zieht die Türen in Offen-Position und dämpft die Türen untereinander	N° 99 014 00
N° 91 262 18	Der Kristallspiegel kann nicht in Verbindung mit Profilkranzen mit Passepartout eingesetzt werden.

Ausführung 8

Marcato2.8

Höhe 240 cm

Schwebetürenschränke mit 40er-Wäschefach, Garderobennische, horizontal geteilter Front, 3 waagerechten Sprossen


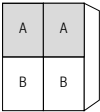

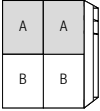
Die vielfältigen Farbausführungen entnehmen Sie bitte der „Programm-Übersicht Ausführung 8“.

Rückwände in Stärke 5 mm


Preisgruppe PG 1: Dekore
 Preisgruppe PG 2: Kristallspiegel
 Preisgruppe PG 3: Gläser & Grauspiegel
 Preisgruppe PG 4: Gläser matt

Letzte Erfassbarkeit
 Preisgruppe PG 4 - Gläser matt
 zum 30.05.2023

Breite 180 cm - mit Garderobennische

Schwebetürenschränke	Höhe 240 cm	Aufpreise
Nutztiefe 58 cm	Tiefe 51 cm	nur lieferbar in Tiefe 69 cm
		Tiefe 69 cm
		
	N°	B180 H240 T69
mit Garderobennische links		32 182 58
2-türig 2 Türpaneele A oben 2 Türpaneele B unten Garderobennische links		Basispreis:
		je Türpaneel in PG 1
		je Türpaneel in PG 2
		je Türpaneel in PG 3
		je Türpaneel in PG 4
		95 679
		95 679
		95 679
		95 679
		
	N°	B180 H240 T69
mit Garderobennische rechts		32 182 78
2-türig 2 Türpaneele A oben 2 Türpaneele B unten Garderobennische rechts		Basispreis:
		je Türpaneel in PG 1
		je Türpaneel in PG 2
		je Türpaneel in PG 3
		je Türpaneel in PG 4
		95 679
		95 679
		95 679

Passende Betten,
 Nachtschränke, Kommoden,
 Spiegel usw. finden Sie in den
 Programmen SONYO, SONYO+,
 AKARO und ALEGRO2.

Dämpfungsbeschläge	Zubehör
	für Schwebetürenschränke mit Garderobennische
	B29 H179
N°	91 257 18
Dämpfungsbeschläge (2er-Set) für Schwebetüren zur Soft-Abstoppung der beiden Außentüren	 Kristallspiegel zur Selbstmontage auf schmaler Schrankseite neben Garderobennische
N°	N° 99 014 00
Öffnungs- und Kollisionsdämpfung für alle 2-türigen Schränke zieht die Türen in Offen-Position und dämpft die Türen untereinander	Der Kristallspiegel kann nicht in Verbindung mit Profilkranzen mit Passepartout eingesetzt werden.

Ausführung 8

Marcato2.8

Höhe 240 cm

Schwebetürenschränke mit 40er-Wäschefach, Garderobennische, horizontal geteilter Front, 3 waagerechten Sprossen

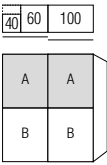
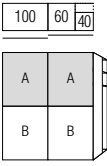
Die vielfältigen Farbausführungen entnehmen Sie bitte der „Programm-Übersicht Ausführung 8“.


Rückwände in Stärke 5 mm

Preisgruppe PG 1: Dekore
 Preisgruppe PG 2: Kristallspiegel
 Preisgruppe PG 3: Gläser & Grauspiegel
 Preisgruppe PG 4: Gläser matt

Letzte Erfassbarkeit
 Preisgruppe PG 4 - Gläser matt
 zum 30.05.2023

Breite 200 cm - mit Garderobennische

Schwebetürenschränke	Höhe 240 cm	Aufpreise
Nutztiefe 58 cm	Tiefe 51 cm nur lieferbar in Tiefe 69 cm Tiefe 69 cm	Der Preis pro Artikel ergibt sich aus Basispreis + der Addition der Aufpreise:
 <p>mit Garderobennische links</p> <p>2-türig 2 Türpaneele A oben 2 Türpaneele B unten Garderobennische links</p>	<p>B200 H240 T69</p> <p>32 202 58</p> <p>Basispreis:</p>	<p>je Türpaneel in PG 1 je Türpaneel in PG 2 je Türpaneel in PG 3 je Türpaneel in PG 4</p> <p>95 694 95 694 95 694 95 694</p>
 <p>mit Garderobennische rechts</p> <p>2-türig 2 Türpaneele A oben 2 Türpaneele B unten Garderobennische rechts</p>	<p>B200 H240 T69</p> <p>32 202 78</p> <p>Basispreis:</p>	<p>je Türpaneel in PG 1 je Türpaneel in PG 2 je Türpaneel in PG 3 je Türpaneel in PG 4</p> <p>95 694 95 694 95 694 95 694</p>
<p>Passende Betten, Nachtschränke, Kommoden, Spiegel usw. finden Sie in den Programmen SONYO, SONYO+, AKARO und ALEGRO2.</p>		

Dämpfungsbeschläge	Zubehör
<p>Dämpfungsbeschläge (2er-Set) für Schwebetüren zur Soft-Abstoppung der beiden Außentüren</p> <p>N° 91 257 18</p>	<p>für Schwebetürenschränke mit Garderobennische</p> <p> Kristallspiegel zur Selbstmontage auf schmaler Schrankseite neben Garderobennische</p> <p>N° 99 014 00</p>
<p>Öffnungs- und Kollisionsdämpfung für alle 2-türigen Schränke zieht die Türen in Offen-Position und dämpft die Türen untereinander</p> <p>N° 91 262 18</p>	<p>Der Kristallspiegel kann nicht in Verbindung mit Profilkranzen mit Passepartout eingesetzt werden.</p>

Ausführung 8

Marcato2.8

Höhe 240 cm

Schwebetürenschränke mit 40er-Wäschefach, Garderobennische, horizontal geteilter Front, 3 waagerechten Sprossen

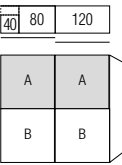
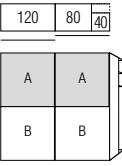
Die vielfältigen Farbausführungen entnehmen Sie bitte der „Programm-Übersicht Ausführung 8“.

Rückwände in Stärke 5 mm

Preisgruppe PG 1: Dekore
 Preisgruppe PG 2: Kristallspiegel
 Preisgruppe PG 3: Gläser & Grauspiegel
 Preisgruppe PG 4: Gläser matt

Letzte Erfassbarkeit
 Preisgruppe PG 4 - Gläser matt
 zum 30.05.2023

Breite 240 cm - mit Garderobennische

Schwebetürenschränke	Höhe 240 cm	Aufpreise		
Nutztiefe 58 cm	Tiefe 51 cm	nur lieferbar in Tiefe 69 cm		
		Tiefe 69 cm		
 <p>mit Garderobennische links</p> <p>2-türig 2 Türpaneele A oben 2 Türpaneele B unten Garderobennische links</p>	N°	B240 H240 T69 32 244 58 Basispreis:	Der Preis pro Artikel ergibt sich aus Basispreis + der Addition der Aufpreise: je Türpaneel in PG 1 je Türpaneel in PG 2 je Türpaneel in PG 3 je Türpaneel in PG 4	 95 695 95 695 95 695
 <p>mit Garderobennische rechts</p> <p>2-türig 2 Türpaneele A oben 2 Türpaneele B unten Garderobennische rechts</p>	N°	B240 H240 T69 32 244 78 Basispreis:	je Türpaneel in PG 1 je Türpaneel in PG 2 je Türpaneel in PG 3 je Türpaneel in PG 4	 95 695 95 695 95 695
Passende Betten, Nachtschränke, Kommoden, Spiegel usw. finden Sie in den Programmen SONYO, SONYO+, AKARO und ALEGRO2.				

Dämpfungsbeschläge	Zubehör
Dämpfungsbeschläge (2er-Set) für Schwebetüren zur Soft-Abstoppung der beiden Außentüren	für Schwebetürenschränke mit Garderobennische
N°	N°
91 257 18	B29 H179
	Kristallspiegel zur Selbstmontage auf schmaler Schrankseite neben Garderobennische
	99 014 00
Öffnungs- und Kollisionsdämpfung für alle 2-türigen Schränke zieht die Türen in Offen-Position und dämpft die Türen untereinander	Der Kristallspiegel kann nicht in Verbindung mit Profilkranzen mit Passepartout eingesetzt werden.
N°	
91 262 18	

Ausführung 8

Marcato2.8

Höhe 240 cm

Schwebetürenschränke mit 40er-Wäschefach, Garderobennische, horizontal geteilter Front, 3 waagerechten Sprossen

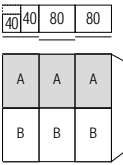
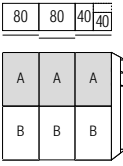
Die vielfältigen Farbausführungen entnehmen Sie bitte der „Programm-Übersicht Ausführung 8“.

Rückwände in Stärke 5 mm

Preisgruppe PG 1: Dekore
 Preisgruppe PG 2: Kristallspiegel
 Preisgruppe PG 3: Gläser & Grauspiegel
 Preisgruppe PG 4: Gläser matt

Letzte Erfassbarkeit
 Preisgruppe PG 4 - Gläser matt
 zum 30.05.2023

Breite 240 cm - mit Garderobennische

Schwebetürenschränke	Höhe 240 cm	Aufpreise
Nutztiefe 58 cm	Tiefe 51 cm	nur lieferbar in Tiefe 69 cm Tiefe 69 cm
	N°	B240 H240 T69 32 242 58 Basispreis:
mit Garderobennische links 3-türig 3 Türpaneele A oben 3 Türpaneele B unten Garderobennische links		je Türpaneel in PG 1 je Türpaneel in PG 2 je Türpaneel in PG 3 je Türpaneel in PG 4 95 678 95 678 95 678
	N°	B240 H240 T69 32 242 78 Basispreis:
mit Garderobennische rechts 3-türig 3 Türpaneele A oben 3 Türpaneele B unten Garderobennische rechts		je Türpaneel in PG 1 je Türpaneel in PG 2 je Türpaneel in PG 3 je Türpaneel in PG 4 95 678 95 678 95 678
Passende Betten, Nachtschränke, Kommoden, Spiegel usw. finden Sie in den Programmen SONYO, SONYO+, AKARO und ALEGRO2.		

Dämpfungsbeschläge	Zubehör
Dämpfungsbeschläge (2er-Set) für Schwebetüren zur Soft-Abstoppung der beiden Außentüren	für Schwebetürenschränke mit Garderobennische
N°	N°
91 257 18	B29 H179
Öffnungs-, Kollisions- und Mitteltürdämpfung für alle 3-türigen Schränke zieht die Türen in Offen-Position, dämpft die Türen untereinander und zentriert die Mitteltür beim Schließen	Kristallspiegel zur Selbstmontage auf schmaler Schrankseite neben Garderobennische
N°	N°
91 263 18	99 014 00
	Der Kristallspiegel kann nicht in Verbindung mit Profilkränzen mit Passepartout eingesetzt werden.

Ausführung 8

Marcato2.8

Höhe 240 cm

Schwebetürenschränke mit 40er-Wäschefach, Garderobennische, horizontal geteilter Front, 3 waagerechten Sprossen

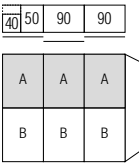
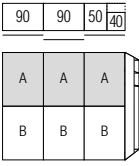
Die vielfältigen Farbausführungen entnehmen Sie bitte der „Programm-Übersicht Ausführung 8“.


Rückwände in Stärke 5 mm

Preisgruppe PG 1: Dekore
 Preisgruppe PG 2: Kristallspiegel
 Preisgruppe PG 3: Gläser & Grauspiegel
 Preisgruppe PG 4: Gläser matt

Letzte Erfassbarkeit
 Preisgruppe PG 4 - Gläser matt
 zum 30.05.2023

Breite 270 cm - mit Garderobennische

Schwebetürenschränke	Höhe 240 cm	Aufpreise
Nutztiefe 58 cm	Tiefe 51 cm	nur lieferbar in Tiefe 69 cm
		Tiefe 69 cm
	N°	B270 H240 T69
mit Garderobennische links		32 272 58
3-türig 3 Türpaneele A oben 3 Türpaneele B unten Garderobennische links		Basispreis:
		je Türpaneel in PG 1
		je Türpaneel in PG 2
		je Türpaneel in PG 3
		je Türpaneel in PG 4
		95 679
		95 679
		95 679
		95 679
	N°	B270 H240 T69
mit Garderobennische rechts		32 272 78
3-türig 3 Türpaneele A oben 3 Türpaneele B unten Garderobennische rechts		Basispreis:
		je Türpaneel in PG 1
		je Türpaneel in PG 2
		je Türpaneel in PG 3
		je Türpaneel in PG 4
		95 679
		95 679
		95 679
		95 679
Passende Betten, Nachtschränke, Kommoden, Spiegel usw. finden Sie in den Programmen SONYO, SONYO+, AKARO und ALEGRO2.		

Dämpfungsbeschläge	Zubehör
Dämpfungsbeschläge (2er-Set) für Schwebetüren zur Soft-Abstoppung der beiden Außentüren	für Schwebetürenschränke mit Garderobennische
N° 91 257 18	 Kristallspiegel zur Selbstmontage auf schmaler Schrankseite neben Garderobennische
Öffnungs-, Kollisions- und Mitteltürdämpfung für alle 3-türigen Schränke zieht die Türen in Offen-Position, dämpft die Türen untereinander und zentriert die Mitteltür beim Schließen	N° 99 014 00
N° 91 263 18	Der Kristallspiegel kann nicht in Verbindung mit Profilkranzen mit Passepartout eingesetzt werden.

Ausführung 8

Marcato2.8

Höhe 240 cm

Schwebetürenschränke mit 40er-Wäschefach, Garderobennische, horizontal geteilter Front, 3 waagerechten Sprossen

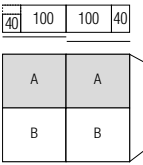
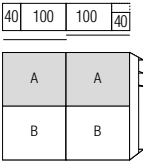
Die vielfältigen Farbausführungen entnehmen Sie bitte der „Programm-Übersicht Ausführung 8“.


Rückwände in Stärke 5 mm

Preisgruppe PG 1: Dekore
 Preisgruppe PG 2: Kristallspiegel
 Preisgruppe PG 3: Gläser & Grauspiegel
 Preisgruppe PG 4: Gläser matt

Letzte Erfassbarkeit
 Preisgruppe PG 4 - Gläser matt
 zum 30.05.2023

Breite 280 cm - mit Garderobennische

Schwebetürenschränke	Höhe 240 cm	Aufpreise								
Nutztiefe 58 cm	Tiefe 51 cm nur lieferbar in Tiefe 69 cm Tiefe 69 cm	Der Preis pro Artikel ergibt sich aus Basispreis + der Addition der Aufpreise:								
 <p>mit Garderobennische links</p> <p>2-türig 2 Türpaneele A oben 2 Türpaneele B unten Garderobennische links</p>	N°	B280 H240 T69 32 282 58 Basispreis: <table border="0"> <tr> <td>je Türpaneel in PG 1</td> <td></td> </tr> <tr> <td>je Türpaneel in PG 2</td> <td>95 696</td> </tr> <tr> <td>je Türpaneel in PG 3</td> <td>95 696</td> </tr> <tr> <td>je Türpaneel in PG 4</td> <td>95 696</td> </tr> </table>	je Türpaneel in PG 1		je Türpaneel in PG 2	95 696	je Türpaneel in PG 3	95 696	je Türpaneel in PG 4	95 696
je Türpaneel in PG 1										
je Türpaneel in PG 2	95 696									
je Türpaneel in PG 3	95 696									
je Türpaneel in PG 4	95 696									
 <p>mit Garderobennische rechts</p> <p>2-türig 2 Türpaneele A oben 2 Türpaneele B unten Garderobennische rechts</p>	N°	B280 H240 T69 32 282 78 Basispreis: <table border="0"> <tr> <td>je Türpaneel in PG 1</td> <td></td> </tr> <tr> <td>je Türpaneel in PG 2</td> <td>95 696</td> </tr> <tr> <td>je Türpaneel in PG 3</td> <td>95 696</td> </tr> <tr> <td>je Türpaneel in PG 4</td> <td>95 696</td> </tr> </table>	je Türpaneel in PG 1		je Türpaneel in PG 2	95 696	je Türpaneel in PG 3	95 696	je Türpaneel in PG 4	95 696
je Türpaneel in PG 1										
je Türpaneel in PG 2	95 696									
je Türpaneel in PG 3	95 696									
je Türpaneel in PG 4	95 696									
Passende Betten, Nachtschränke, Kommoden, Spiegel usw. finden Sie in den Programmen SONYO, SONYO+, AKARO und ALEGRO2.										

Dämpfungsbeschläge	Zubehör
Dämpfungsbeschläge (2er-Set) für Schwebetüren zur Soft-Abstoppung der beiden Außentüren	für Schwebetürenschränke mit Garderobennische
N° 91 257 18	 Kristallspiegel zur Selbstmontage auf schmaler Schrankseite neben Garderobennische
Öffnungs- und Kollisionsdämpfung für alle 2-türigen Schränke zieht die Türen in Offen-Position und dämpft die Türen untereinander	B29 H179 N° 99 014 00
N° 91 262 18	Der Kristallspiegel kann nicht in Verbindung mit Profilkranzen mit Passepartout eingesetzt werden.

Ausführung 8

Marcato2.8

Höhe 240 cm

Schwebetürenschränke mit 40er-Wäschefach, Garderobennische, horizontal geteilter Front, 3 waagerechten Sprossen

Die vielfältigen Farbausführungen entnehmen Sie bitte der „Programm-Übersicht Ausführung 8“.

Rückwände in Stärke 5 mm

Preisgruppe PG 1: Dekore
 Preisgruppe PG 2: Kristallspiegel
 Preisgruppe PG 3: Gläser & Grauspiegel
 Preisgruppe PG 4: Gläser matt

Letzte Erfassbarkeit
 Preisgruppe PG 4 - Gläser matt
 zum 30.05.2023

Breite 300 cm - mit Garderobennische

Schwebetürenschränke	Höhe 240 cm	Aufpreise
Nutztiefe 58 cm	Tiefe 51 cm	nur lieferbar in Tiefe 69 cm Tiefe 69 cm
	N°	B300 H240 T69 32 302 58 Basispreis:
mit Garderobennische links 3-türig 3 Türpaneele A oben 3 Türpaneele B unten Garderobennische links		je Türpaneel in PG 1 je Türpaneel in PG 2 je Türpaneel in PG 3 je Türpaneel in PG 4 95 694 95 694 95 694
	N°	B300 H240 T69 32 302 78 Basispreis:
mit Garderobennische rechts 3-türig 3 Türpaneele A oben 3 Türpaneele B unten Garderobennische rechts		je Türpaneel in PG 1 je Türpaneel in PG 2 je Türpaneel in PG 3 je Türpaneel in PG 4 95 694 95 694 95 694
Passende Betten, Nachtschränke, Kommoden, Spiegel usw. finden Sie in den Programmen SONYO, SONYO+, AKARO und ALEGRO2.		

Dämpfungsbeschläge	Zubehör
Dämpfungsbeschläge (2er-Set) für Schwebetüren zur Soft-Abstoppung der beiden Außentüren	für Schwebetürenschränke mit Garderobennische
N° 91 257 18	N° 99 014 00 Kristallspiegel zur Selbstmontage auf schmaler Schrankseite neben Garderobennische
Öffnungs-, Kollisions- und Mitteltürdämpfung für alle 3-türigen Schränke zieht die Türen in Offen-Position, dämpft die Türen untereinander und zentriert die Mitteltür beim Schließen	Der Kristallspiegel kann nicht in Verbindung mit Profilkranzen mit Passepartout eingesetzt werden.
N° 91 263 18	

Ausführung 8

Marcato2.8

Höhe 240 cm

Schwebetürenschränke mit 40er-Wäschefach, Garderobennische, horizontal geteilter Front, 3 waagerechten Sprossen

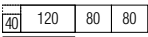

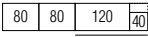
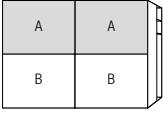
Die vielfältigen Farbausführungen entnehmen Sie bitte der „Programm-Übersicht Ausführung 8“.


Rückwände in Stärke 5 mm

Preisgruppe PG 1: Dekore
 Preisgruppe PG 2: Kristallspiegel
 Preisgruppe PG 3: Gläser & Grauspiegel
 Preisgruppe PG 4: Gläser matt

Letzte Erfassbarkeit
 Preisgruppe PG 4 - Gläser matt
 zum 30.05.2023

Breite 320 cm - mit Garderobennische

Schwebetürenschränke	Höhe 240 cm	Aufpreise
Nutztiefe 58 cm	Tiefe 51 cm	nur lieferbar in Tiefe 69 cm
		Tiefe 69 cm
  mit Garderobennische links 2-türig 2 Türpaneele A oben 2 Türpaneele B unten Garderobennische links	N°	B320 H240 T69 32 322 58 Basispreis:
		je Türpaneel in PG 1 je Türpaneel in PG 2 je Türpaneel in PG 3 je Türpaneel in PG 4
		95 697 95 697 95 697
  mit Garderobennische rechts 2-türig 2 Türpaneele A oben 2 Türpaneele B unten Garderobennische rechts	N°	B320 H240 T69 32 322 78 Basispreis:
		je Türpaneel in PG 1 je Türpaneel in PG 2 je Türpaneel in PG 3 je Türpaneel in PG 4
		95 697 95 697 95 697
Passende Betten, Nachtschränke, Kommoden, Spiegel usw. finden Sie in den Programmen SONYO, SONYO+, AKARO und ALEGRO2.		

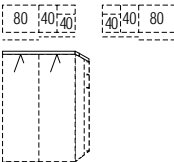
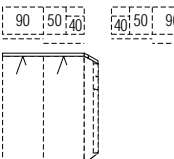
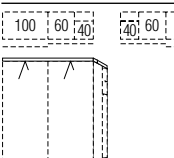
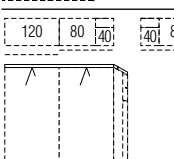
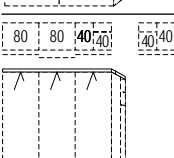
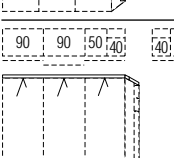
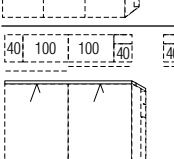
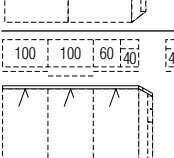
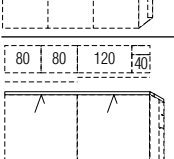
Dämpfungsbeschläge	Zubehör
	für Schwebetürenschränke mit Garderobennische
N°	B29 H179
Dämpfungsbeschläge (2er-Set) für Schwebetüren zur Soft-Abstoppung der beiden Außentüren	 Kristallspiegel zur Selbstmontage auf schmaler Schrankseite neben Garderoben- nische
N°	N° 99 014 00
Öffnungs- und Kollisionsdämpfung für alle 2-türigen Schränke zieht die Türen in Offen-Position und dämpft die Türen untereinander	Der Kristallspiegel kann nicht in Verbindung mit Profilkranzen mit Passepartout eingesetzt werden.
N°	91 262 18

für alle Ausführungen

Marcato2.0**Höhe 223/240 cm****Profilkränze mit seitlichen Retouren für Schwebetürenschränke mit 40er-Wäschefach und Garderobennische****Farbausführung wählen:**

P9 Polarweiß	Q9 Jackson-Eiche-Nachbildung	E9 Silbergrau-Eiche-Nachbildung	NEU!
P1 Perla	M1 Sonoma-Eiche-Nachbildung	A1 Macadamia-Nussbaum-Nachbildung	
S9 Seidengrau	B1 Platin-Eiche-Nachbildung		
Y1 Terra	K1 Artisan-Eiche-Nachbildung		
L1 Basalt	U9 Riviera-Eiche-Nachbildung		

*Dimmbare LED-Beleuchtung (F; BEL36-Koch), neutralweiß, mit nicht austauschbaren Leuchtmitteln, Aktivierung per Fernbedienung

Profilkränze		für Schrankhöhen 223/240 cm	
Schrankschneite mit Profilkranz 72 cm Höhe mit Profilkranz 228/245 cm		ohne Beleuchtung	mit LED-Beleuchtung*
	N°	B160 H3,2 T18 98 160 20	B160 H3,2 T18 2 Leuchten 98 160 25
für Schrankbreite 160 cm			
	N°	B180 H3,2 T18 98 180 20	B180 H3,2 T18 2 Leuchten 98 180 25
für Schrankbreite 180 cm			
	N°	B200 H3,2 T18 98 200 20	B200 H3,2 T18 2 Leuchten 98 200 25
für Schrankbreite 200 cm			
	N°	B240 H3,2 T18 98 240 20	B240 H3,2 T18 2 Leuchten 98 240 26
für Schrankbreite 240 cm mit 2 Türen			
	N°	B240 H3,2 T18 98 240 20	B240 H3,2 T18 3 Leuchten 98 240 25
für Schrankbreite 240 cm mit 3 Türen			
	N°	B270 H3,2 T18 98 270 20	B270 H3,2 T18 3 Leuchten 98 270 25
für Schrankbreite 270 cm			
	N°	B280 H3,2 T18 98 280 22	B280 H3,2 T18 2 Leuchten 98 280 27
für Schrankbreite 280 cm			
	N°	B300 H3,2 T18 98 300 20	B300 H3,2 T18 3 Leuchten 98 300 25
für Schrankbreite 300 cm			
	N°	B320 H3,2 T18 98 320 21	B320 H3,2 T18 2 Leuchten 98 320 26
für Schrankbreite 320 cm			

für alle Ausführungen

Marcato2.0

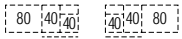
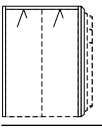
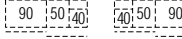
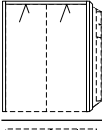
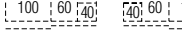
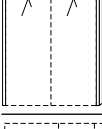


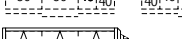
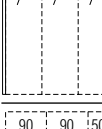
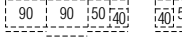
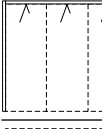


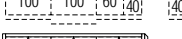
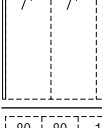
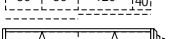

Höhe 223/240 cm

Profilkränze mit Passepartout für Schwebetürenschränke mit 40er-Wäschefach und Garderobennische

Farbausführung wählen:

P9 Polarweiß	Q9 Jackson-Eiche-Nachbildung	E9 Silbergrau-Eiche-Nachbildung NEU!
P1 Perla	M1 Sonoma-Eiche-Nachbildung	A1 Macadamia-Nussbaum-Nachbildung
S9 Seidengrau	B1 Platin-Eiche-Nachbildung	
Y1 Terra	K1 Artisan-Eiche-Nachbildung	
L1 Basalt	U9 Riviera-Eiche-Nachbildung	


*Dimmbare LED-Beleuchtung (F; BEL36-Koch), neutralweiß, mit nicht austauschbaren Leuchtmitteln, Aktivierung per Fernbedienung

Profilkränze mit Passepartout Schrantiefe mit Passepartout 72 cm	für Schrankhöhe 223 cm		für Schrankhöhe 240 cm	
	ohne Beleuchtung	mit LED-Beleuchtung*	ohne Beleuchtung	mit LED-Beleuchtung*
  für Schrankbreite 160 cm	B170 H228 T18 98 165 01	B170 H228 T18 2 Leuchten 98 165 08	B170 H245 T18 98 162 01	B170 H245 T18 2 Leuchten 98 162 08
  für Schrankbreite 180 cm	B190 H228 T18 98 185 01	B190 H228 T18 2 Leuchten 98 185 08	B190 H245 T18 98 182 01	B190 H245 T18 2 Leuchten 98 182 08
  für Schrankbreite 200 cm	B210 H228 T18 98 205 01	B210 H228 T18 2 Leuchten 98 205 08	B210 H245 T18 98 202 01	B210 H245 T18 2 Leuchten 98 202 08
  für Schrankbreite 240 cm mit 2 Türen	B250 H228 T18 98 245 03	B250 H228 T18 2 Leuchten 98 245 07	B250 H245 T18 98 242 03	B250 H245 T18 2 Leuchten 98 242 07
  für Schrankbreite 240 cm mit 3 Türen	B250 H228 T18 98 245 01	B250 H228 T18 3 Leuchten 98 245 08	B250 H245 T18 98 242 01	B250 H245 T18 3 Leuchten 98 242 08
  für Schrankbreite 270 cm	B280 H228 T18 98 275 01	B280 H228 T18 3 Leuchten 98 275 08	B280 H245 T18 98 272 01	B280 H245 T18 3 Leuchten 98 272 08
  für Schrankbreite 280 cm	B290 H228 T18 98 285 03	B290 H228 T18 2 Leuchten 98 285 07	B290 H245 T18 98 282 03	B290 H245 T18 2 Leuchten 98 282 07
  für Schrankbreite 300 cm	B310 H228 T18 98 305 01	B310 H228 T18 3 Leuchten 98 305 08	B310 H245 T18 98 302 01	B310 H245 T18 3 Leuchten 98 302 08
  für Schrankbreite 320 cm	B330 H228 T18 98 325 03	B330 H228 T18 2 Leuchten 98 325 07	B330 H245 T18 98 322 03	B330 H245 T18 2 Leuchten 98 322 07

LED-Lichtsäulen

Farbausführung wählen:

P9 Polarweiß	Q9 Jackson-Eiche-Nachbildung	E9 Silbergrau-Eiche-Nachbildung NEU!
P1 Perla	M1 Sonoma-Eiche-Nachbildung	A1 Macadamia-Nussbaum-Nachbildung
S9 Seidengrau	B1 Platin-Eiche-Nachbildung	
Y1 Terra	K1 Artisan-Eiche-Nachbildung	
L1 Basalt	U9 Riviera-Eiche-Nachbildung	

LED-Lichtsäulen	Höhe 223 cm	Höhe 240 cm	
zur seitlichen Einrahmung der gesamten Schrankkombination			
	B2x3,2 H223 T12	B2x3,2 H240 T12	
 LED-Lichtsäule* (2er-Set) links und rechts mit Fernbedienung	N° 97 998 01	97 999 01	*Dimmbare LED-Lichtsäule (F; BEL118-Wessel), kaltweiß, mit nicht austauschbaren Leuchtmitteln; Aktivierung per Fernbedienung
Bei Einsatz der LED-Lichtsäule können die Schränke nicht mit Profilkranz ausgestattet werden.			

4-Kanal Funkfernbedienung

4-Kanal Funkfernbedienung		4-Kanal Funkfernbedienung und zusätzlicher Bluetooth Converter	
	B5,5 H8 T1		B5,5 H8 T1
 4-Kanal Fernbedienung zum Schalten (Ein/Aus/Dimmen) von bis zu max. 4 verschiedenen Möbelkomponenten mit LED-Beleuchtung	N° 99 049 00	 4-Kanal Fernbedienung und Bluetooth Converter zum Schalten (Ein/Aus/Dimmen) von bis zu max. 4 verschiedenen Möbelkomponenten mit LED-Beleuchtung und/oder zur Bedienung per Smartphone App	N° 99 050 00
Hiermit können die per Fernbedienung schaltbaren LED-Beleuchtungen mit nur einer(!) Fernbedienung einzeln oder in beliebig zusammengefassten Gruppen ein- bzw. ausgeschaltet und gedimmt werden.		Hiermit können die per Fernbedienung schaltbaren LED-Beleuchtungen mit nur einer(!) Fernbedienung und zusätzlich auch per Smartphone App einzeln oder in beliebig zusammengefassten Gruppen ein- bzw. ausgeschaltet und gedimmt werden.	
<u>Bitte beachten:</u> nicht einsetzbar bei Leuchten mit Fuß-, Touch- bzw. Bettseitenschalter, Akkuleuchten und Leuchten mit Sensorschaltung.		<u>Bitte beachten:</u> nicht einsetzbar bei Leuchten mit Fuß-, Touch- bzw. Bettseitenschalter, Akkuleuchten und Leuchten mit Sensorschaltung.	

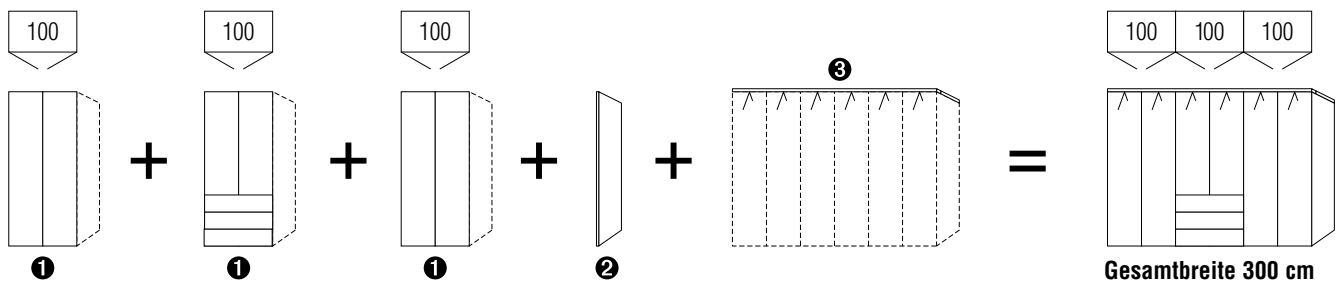
Hinweise

Planungshinweise MARCATO2.0

- Ein Planungsschrank MARCATO2.0 setzt sich zusammen aus
 - einer beliebigen Anzahl von Schrankelementen
 - einer rechten Abschlussseite und optional
 - einem Profilkranz ohne/mit Beleuchtung (siehe Planungsbeispiel Nr. 1)
- Enthält Ihre Schrankkombination ein Regal, wird die Einheit an dieser Stelle mit einer rechten Abschlussseite unterbrochen (siehe Planungsbeispiel Nr. 2).
- Planen und bestellen Sie immer von links nach rechts!

Das erste Schrankelement Ihrer Schrankkombination sowie jeweils das erste Schrankelement nach einem Regal wird werkseitig als Startelement (= mit einer linken Außenseite) geliefert, alle anderen Schrankelemente als Anbauelement (= mit einer Mittelseite).
- Bitte grundsätzlich Stellskizze der Bestellung beifügen.

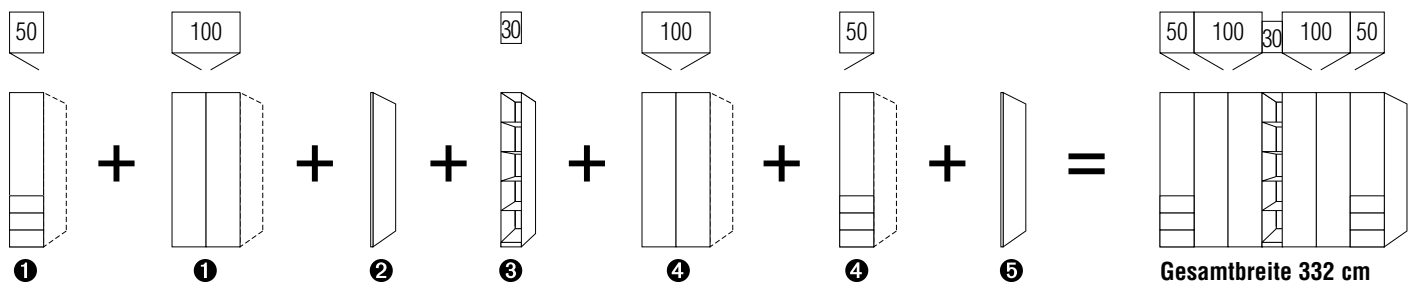
Planungsbeispiel Nr. 1 (ohne Regal)



Typen von links nach rechts für dargestellte Kombination:

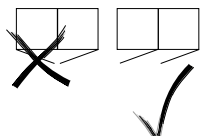
- Schränkelemente: 100 cm-Schrank ohne Schubkästen
100 cm-Schrank mit 3 Schubkästen
100 cm-Schrank ohne Schubkästen für letzten Schrank der gesamten Einheit
Profilkranz mit Beleuchtung
- Rechte Abschlussseite
- Profilkranz:

Planungsbeispiel Nr. 2 (mit Regal)



Typen von links nach rechts für dargestellte Kombination:

- Schränkelemente: 50 cm-Schrank mit 3 Schubkästen
100 cm-Schrank ohne Schubkästen
- Rechte Abschlussseite
- Regal
- Schränkelemente: 100 cm-Schrank ohne Schubkästen
50 cm-Schrank mit 3 Schubkästen
- Rechte Abschlussseite



Wichtiger Hinweis für Ihre Planung:

An ein 1-türiges Schrankelement kann nicht ein weiteres 1-türiges Schrankelement mit einem entgegengesetzten Türanschlag angebaut werden. Der Weiterbau mit dem gleichen Türanschlag wie das vorhergehende Schrankelement ist möglich.

Drehtüren-Planungsschränke
Höhe: **197/223/240 cm**Tiefe: **62 cm**Breite: **50-100 cm**
Falttören-Planungsschränke
Höhe: **197/223/240 cm**Tiefe: **62 cm**Breite: **100-200 cm**
**Korpusinnenfarbe Birke-Nachbildung
bzw. Leinenoptik Twist**

Rückwände in Stärke 5 mm

**Innenausstattung
je Schrankelement**

Höhe 197 cm:

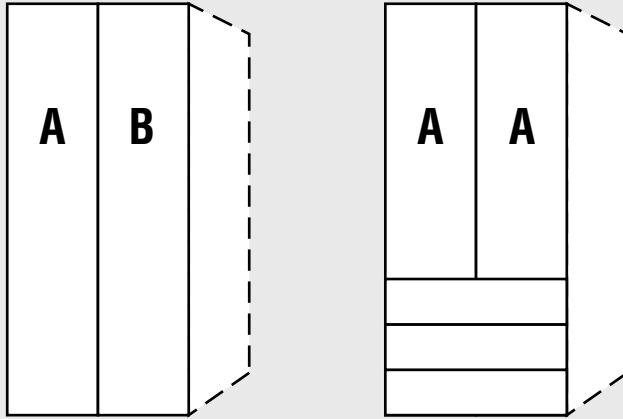
1 Fachboden


1 Kleiderstange

Höhe 223/240 cm:

2 Fachböden

1 Kleiderstange



1.+2. Farbe der Türen A und Farbe der Türen B wählen:	3. Farbe der Schubkästen wählen:	5. Korpusfarbe wählen:
Preisgruppe PG 1 - Dekore P9 Polarweiß P1 Perla S9 Seidengrau Y1 Terra L1 Basalt Q9 Jackson-Eiche-Nachbildung M1 Sonoma-Eiche-Nachbildung B1 Platin-Eiche-Nachbildung K1 Artisan-Eiche-Nachbildung U9 Riviera-Eiche-Nachbildung E9 Silbergrau-Eiche-Nachbildung NEU! A1 Macadamia-Nussbaum-Nachbildung	Preisgruppe PG 1 - Dekore P9 Polarweiß P1 Perla S9 Seidengrau Y1 Terra L1 Basalt Q9 Jackson-Eiche-Nachbildung M1 Sonoma-Eiche-Nachbildung B1 Platin-Eiche-Nachbildung K1 Artisan-Eiche-Nachbildung U9 Riviera-Eiche-Nachbildung E9 Silbergrau-Eiche-Nachbildung NEU! A1 Macadamia-Nussbaum-Nachbildung	P9 Polarweiß P1 Perla S9 Seidengrau Y1 Terra L1 Basalt Q9 Jackson-Eiche-Nachbildung M1 Sonoma-Eiche-Nachbildung B1 Platin-Eiche-Nachbildung K1 Artisan-Eiche-Nachbildung U9 Riviera-Eiche-Nachbildung E9 Silbergrau-Eiche-Nachbildung NEU! A1 Macadamia-Nussbaum-Nachbildung
Preisgruppe PG 2 - Kristallspiegel G79 Kristallspiegel	Preisgruppe PG 3 - Gläser glänzend & Grauspiegel G28 Weißglas G30 Perlaglas G71 Seidengrauglas G76 Terraglas G98 Basaltglas G57 Grauspiegel	6. Korpusinnenfarbe wählen: Z1 Birke-Nachbildung* X1 Leinenoptik Twist *Auch bei Auswahl der Innenfarbe Birke-Nachbildung werden die Schubkästen mit Innenfarbe <u>Leinenoptik Twist</u> geliefert.
Preisgruppe PG 3 - Gläser glänzend & Grauspiegel G28 Weißglas G30 Perlaglas G71 Seidengrauglas G76 Terraglas G98 Basaltglas G57 Grauspiegel	Preisgruppe PG 4 - Gläser matt nur lieferbar für Schrankhöhen 223 und 240 cm G129 Weißglas matt G134 Seidengrauglas matt	7. Griffleistenfarbe wählen: 301 alu-matt 302 chrom 322 Edelstahl NEU! 324 schwarz
Preisgruppe PG 4 - Gläser matt nur lieferbar für Schrankhöhen 223 und 240 cm G129 Weißglas matt G134 Seidengrauglas matt	4. Auszüge der Schubkästen wählen: TG Schubkästen mit Teilauszug (standard) VG Schubkästen mit Vollauszug (gegen Aufpreis)	Griffleiste Ausführung 192 

Letzte Erfassbarkeit
Preisgruppe PG 4 - Gläser matt
zum 30.05.2023

Ausführung 1

Marcato2.1

Höhe 197 cm

Drehtüren-Planungsschränke ohne Sprossen

Die vielfältigen Farbausführungen entnehmen Sie bitte der „Programm-Übersicht Ausführung 1“.

Alle Schubkästen mit Teilauszug und Selbstenzug

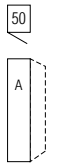
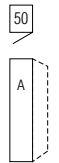
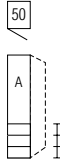
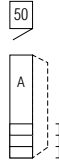

Preisgruppe PG 1: Dekore
Preisgruppe PG 2: Kristallspiegel
Preisgruppe PG 3: Gläser & Grauspiegel
Preisgruppe PG 4: Gläser matt

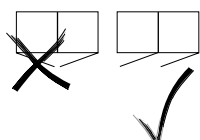
Letzte Erfassbarkeit
Preisgruppe PG 4 - Gläser matt
zum 30.05.2023

Schubkastenhöhe H3 = ca. 25 cm

Rückwände in Stärke 5 mm

Breite 50 cm

Drehtüren-Planungsschränke	Höhe 197 cm	Aufpreise		
mit Soft-Abstoppung Nutztiefe 58 cm		Der Preis pro Artikel ergibt sich aus Basispreis + der Addition der Aufpreise:		
  links (L)* rechts (R)* 1-türig Türanschlag links bzw. rechts	*Bitte angeben, ob Türanschlag links oder rechts gewünscht wird. N°	Tiefe 62 cm B50 H197 T62 78 056 10 (L/R) Basispreis:	je Tür in PG 1 je Tür in PG 2 je Tür in PG 3 je Tür in PG 4 ---	95 680 95 680 95 680
  links (L)* rechts (R)* 1-türig Türanschlag links bzw. rechts 3 Schubkästen	*Bitte angeben, ob Türanschlag links oder rechts gewünscht wird. N°	B50 H197 T62 78 056 12 (L/R) Basispreis:	Schubkästen mit Vollauszug je kurze Tür in PG 1 je kurze Tür in PG 2 je kurze Tür in PG 3 je kurze Tür in PG 4 Schubkästen 3er-Set in PG 1 Schubkästen 3er-Set in PG 2 Schubkästen 3er-Set in PG 3 Schubkästen 3er-Set in PG 4 ---	95 713 95 689 95 689 95 689 95 630 95 630 95 630
 Rechte Abschlussseite	N°	H197 T60 Seitenstärke 1,6 99 098 60		



Wichtiger Hinweis für Ihre Planung:

An ein **1-türiges Schrankelement** kann nicht ein weiteres **1-türiges Schrankelement** mit einem **entgegengesetzten Türanschlag** angebaut werden. Der **Weiterbau** mit dem **gleichen Türanschlag** wie das vorhergehende Schrankelement ist möglich.

Ausführung 1

Marcato2.1

Höhe 197 cm

Drehtüren-Planungsschränke ohne Sprossen

Die vielfältigen Farbausführungen entnehmen Sie bitte der „Programm-Übersicht Ausführung 1“.

Alle Schubkästen mit Teilauszug und Selbsteinzug

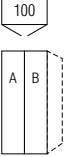
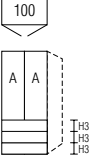

- Preisgruppe PG 1: Dekore
- Preisgruppe PG 2: Kristallspiegel
- Preisgruppe PG 3: Gläser & Grauspiegel
- Preisgruppe PG 4: Gläser matt

Letzte Erfassbarkeit
Preisgruppe PG 4 - Gläser matt
zum 30.05.2023

Schubkastenhöhe H3 = ca. 25 cm

Rückwände in Stärke 5 mm

Breite 100 cm

Drehtüren-Planungsschränke	Höhe 197 cm	Aufpreise
mit Soft-Abstoppung Nutztiefe 58 cm		Der Preis pro Artikel ergibt sich aus Basispreis + der Addition der Aufpreise:
 <p>2-türig 1 Tür A links 1 Tür B rechts</p>	Tiefe 62 cm B100 H197 T62 78 106 10 N°	je Tür in PG 1 je Tür in PG 2 je Tür in PG 3 je Tür in PG 4 Basispreis:
		--- 95 680 --- 95 680 --- 95 680
 <p>2-türig 2 Türen A 3 Schubkästen</p>	B100 H197 T62 78 106 12 N°	Schubkästen mit Vollauszug je kurze Tür in PG 1 je kurze Tür in PG 2 je kurze Tür in PG 3 je kurze Tür in PG 4 Schubkästen 3er-Set in PG 1 Schubkästen 3er-Set in PG 2 Schubkästen 3er-Set in PG 3 Schubkästen 3er-Set in PG 4 Basispreis:
		--- 95 713 --- 95 689 --- 95 689 --- 95 689 --- 95 631 --- 95 631 --- 95 631
 <p>Rechte Abschlussseite</p>	N° H197 T60 Seitenstärke 1,6 99 098 60	

Ausführung 1

Marcato2.1

Höhe 197 cm

Faltdüren-Planungsschränke ohne Sprossen

Die vielfältigen Farbausführungen entnehmen Sie bitte der „Programm-Übersicht Ausführung 1“.

Alle Schubkästen mit Teilauszug und Selbstenzug

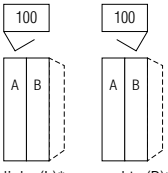
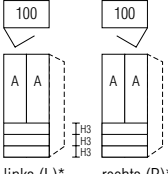

- Preisgruppe PG 1: Dekore
- Preisgruppe PG 2: Kristallspiegel
- Preisgruppe PG 3: Gläser & Grauspiegel
- Preisgruppe PG 4: Gläser matt

Letzte Erfassbarkeit
Preisgruppe PG 4 - Gläser matt
zum 30.05.2023

Schubkastenhöhe H3 = ca. 25 cm

Rückwände in Stärke 5 mm

Breite 100 cm

Faltdüren-Planungsschränke	Höhe 197 cm	Aufpreise
Nutztiefe 58 cm		
Tiefe 62 cm		
 <p>links (L)* rechts (R)*</p> <p>2-türig Türanschlag links bzw. rechts 1 Tür A links 1 Tür B rechts</p>	<p>N°</p> <p>B100 H197 T62</p> <p>88 106 10 (L/R)</p>	<p>Der Preis pro Artikel ergibt sich aus Basispreis + der Addition der Aufpreise:</p> <p>je Tür in PG 1</p> <p>je Tür in PG 2</p> <p>je Tür in PG 3</p> <p>je Tür in PG 4</p> <p style="text-align: right;">95 680</p> <p style="text-align: right;">95 680</p> <p style="text-align: right;">--- 95 680</p>
 <p>links (L)* rechts (R)*</p> <p>2-türig Türanschlag links bzw. rechts 2 Türen A 3 Schubkästen</p>	<p>N°</p> <p>B100 H197 T62</p> <p>88 106 12 (L/R)</p>	<p>Schubkästen mit Volllauszug</p> <p>je kurze Tür in PG 1</p> <p>je kurze Tür in PG 2</p> <p>je kurze Tür in PG 3</p> <p>je kurze Tür in PG 4</p> <p style="text-align: right;">95 689</p> <p style="text-align: right;">95 689</p> <p style="text-align: right;">--- 95 689</p> <p>Schubkästen 3er-Set in PG 1</p> <p>Schubkästen 3er-Set in PG 2</p> <p>Schubkästen 3er-Set in PG 3</p> <p>Schubkästen 3er-Set in PG 4</p> <p style="text-align: right;">--- 95 631</p> <p style="text-align: right;">--- 95 631</p> <p style="text-align: right;">--- 95 631</p>
 <p>Rechte Abschlussseite</p>	<p>N°</p> <p>H197 T60 Seitenstärke 1,6</p> <p>99 098 60</p>	

Ausführung 1

Marcato2.1

Höhe 197 cm

Drehtüren-Eckschränke ohne Sprossen

Die vielfältigen Farbausführungen entnehmen Sie bitte der „Programm-Übersicht Ausführung 1“.

Rückwände in Stärke 5 mm

Preisgruppe PG 1: Dekore
 Preisgruppe PG 2: Kristallspiegel
 Preisgruppe PG 3: Gläser & Grauspiegel
 Preisgruppe PG 4: Gläser matt

Letzte Erfassbarkeit
 Preisgruppe PG 4 - Gläser matt
 zum 30.05.2023

Drehtüren-Eckschrank 1 x 50er Tür

Drehtüren-Eckschrank 1 x 50er Tür	Höhe 197 cm	Aufpreise
mit Soft-Abstoppung Stellmaße siehe Platzbedarfsskizze	Tiefe 62 cm	Der Preis pro Artikel ergibt sich aus Basispreis + der Addition der Aufpreise:
 <p>links (L)* rechts (R)*</p> <p>1-türig Türanschlag links bzw. rechts</p> <p>*Bitte angeben, ob Türanschlag links oder rechts gewünscht wird.</p>	H197 T62 78 926 10 (L/R)	
	Basispreis:	je Tür in PG 1 je Tür in PG 2 je Tür in PG 3 je Tür in PG 4
		95 680 95 680 --- 95 680

Drehtüren-Eckschrank 1 x 60er Tür

Drehtüren-Eckschrank 1 x 60er Tür	Höhe 197 cm	Aufpreise
mit Soft-Abstoppung Stellmaße siehe Platzbedarfsskizze	Tiefe 62 cm	Der Preis pro Artikel ergibt sich aus Basispreis + der Addition der Aufpreise:
 <p>links (L)* rechts (R)*</p> <p>1-türig Türanschlag links bzw. rechts</p> <p>*Bitte angeben, ob Türanschlag links oder rechts gewünscht wird.</p>	H197 T62 78 936 10 (L/R)	
Dieser Eckschrank kann nicht einzeln , sondern nur zwischen zwei Schränken geplant werden.	Basispreis:	je Tür in PG 1 je Tür in PG 2 je Tür in PG 3 je Tür in PG 4
		95 680 95 680 --- 95 680

Zubehör für 60er-Eckelement

für 60er-Eckelemente



N°

97 161 00

*LED-Innenbeleuchtung (G; BEL103-Koch), neutralweiß, mit nicht austauschbarem Leuchtmittel, Aktivierung per Sensorschaltung

Zubehör für 60er-Eckelement



Innenspiegel
zur Selbstmontage auf Rückwand oder Türrückseite

N°

B37 H87

99 016 00



Innenspiegel
zur Selbstmontage auf Rückwand oder Türrückseite

N°

B38 H179

99 015 00

Ausführung 1

Marcato2.1

Höhe 223 cm

Drehtüren-Planungsschränke ohne Sprossen

Die vielfältigen Farbausführungen entnehmen Sie bitte der „Programm-Übersicht Ausführung 1“.

Alle Schubkästen mit Teilauszug und Selbstzug

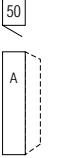
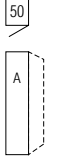
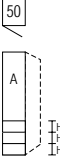
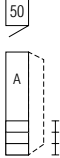

Preisgruppe PG 1: Dekore
Preisgruppe PG 2: Kristallspiegel
Preisgruppe PG 3: Gläser & Grauspiegel
Preisgruppe PG 4: Gläser matt

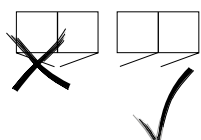
Letzte Erfassbarkeit
Preisgruppe PG 4 - Gläser matt
zum 30.05.2023

Schubkastenhöhe H3 = ca. 25 cm

Rückwände in Stärke 5 mm

Breite 50 cm

Drehtüren-Planungsschränke	Höhe 223 cm	Aufpreise		
mit Soft-Abstopfung Nutztiefe 58 cm		Der Preis pro Artikel ergibt sich aus Basispreis + der Addition der Aufpreise:		
 links (L)*	*Bitte angeben, ob Türanschlag links oder rechts gewünscht wird. N°	Tiefe 62 cm B50 H223 T62 75 056 10 (L/R)		
 rechts (R)*		je Tür in PG 1 je Tür in PG 2 je Tür in PG 3 je Tür in PG 4	95 680 95 680 95 680	
1-türig Türanschlag links bzw. rechts		Basispreis:		
 links (L)*	*Bitte angeben, ob Türanschlag links oder rechts gewünscht wird. N°	B50 H223 T62 75 056 12 (L/R)		
 rechts (R)*		Schubkästen mit Vollauszug	95 713	
1-türig Türanschlag links bzw. rechts 3 Schubkästen		je kurze Tür in PG 1 je kurze Tür in PG 2 je kurze Tür in PG 3 je kurze Tür in PG 4	95 689 95 689 95 689	
		Basispreis:	Schubkästen 3er-Set in PG 1 Schubkästen 3er-Set in PG 2 Schubkästen 3er-Set in PG 3 Schubkästen 3er-Set in PG 4	--- 95 630 95 630 95 630
 Rechte Abschlussseite	N°	H223 T60 Seitenstärke 1,6 99 095 60		



Wichtiger Hinweis für Ihre Planung:

An ein **1-türiges Schrankelement** kann nicht ein weiteres **1-türiges Schrankelement** mit einem **entgegengesetzten Türanschlag** angebaut werden. Der **Weiterbau** mit dem **gleichen Türanschlag** wie das vorhergehende Schrankelement ist möglich.

Ausführung 1

Marcato2.1

Höhe 223 cm

Drehtüren-Planungsschränke ohne Sprossen

Die vielfältigen Farbausführungen entnehmen Sie bitte der „Programm-Übersicht Ausführung 1“.

Alle Schubkästen mit Teilauszug und Selbsteinzug

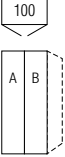
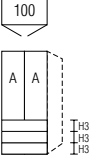

Preisgruppe PG 1: Dekore
 Preisgruppe PG 2: Kristallspiegel
 Preisgruppe PG 3: Gläser & Grauspiegel
 Preisgruppe PG 4: Gläser matt

Letzte Erfassbarkeit
 Preisgruppe PG 4 - Gläser matt
 zum 30.05.2023

Schubkastenhöhe H3 = ca. 25 cm

Rückwände in Stärke 5 mm

Breite 100 cm

Drehtüren-Planungsschränke	Höhe 223 cm	Aufpreise
mit Soft-Abstoppung Nutztiefe 58 cm	Tiefe 62 cm	Der Preis pro Artikel ergibt sich aus Basispreis + der Addition der Aufpreise:
	B100 H223 T62	
N°	75 106 10	
2-türig 1 Tür A links 1 Tür B rechts		je Tür in PG 1
		je Tür in PG 2
		je Tür in PG 3
		je Tür in PG 4
	Basispreis:	95 680
		95 680
		95 680
	B100 H223 T62	Schubkästen mit Vollauszug
N°	75 106 12	
2-türig 2 Türen A 3 Schubkästen		je kurze Tür in PG 1
		je kurze Tür in PG 2
		je kurze Tür in PG 3
		je kurze Tür in PG 4
		Schubkästen 3er-Set in PG 1
		Schubkästen 3er-Set in PG 2
		Schubkästen 3er-Set in PG 3
		Schubkästen 3er-Set in PG 4
	Basispreis:	--- 95 631
		95 631
		95 631
	H223 T60 Seitenstärke 1,6	
N°	99 095 60	
Rechte Abschlussseite		

Ausführung 1

Marcato2.1

Höhe 223 cm

Faltdüren-Planungsschränke ohne Sprossen

Die vielfältigen Farbausführungen entnehmen Sie bitte der „Programm-Übersicht Ausführung 1“.

Alle Schubkästen mit Teilauszug und Selbsteinzug

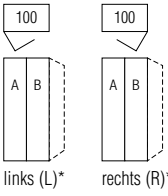
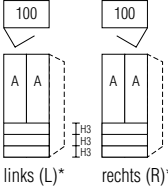

- Preisgruppe PG 1: Dekore
- Preisgruppe PG 2: Kristallspiegel
- Preisgruppe PG 3: Gläser & Grauspiegel
- Preisgruppe PG 4: Gläser matt

Letzte Erfassbarkeit
Preisgruppe PG 4 - Gläser matt
zum 30.05.2023

Schubkastenhöhe H3 = ca. 25 cm

Rückwände in Stärke 5 mm

Breite 100 cm

Faltdüren-Planungsschränke	Höhe 223 cm	Aufpreise																		
Nutztiefe 58 cm																				
 <p>links (L)* rechts (R)*</p> <p>2-türig Türanschlag links bzw. rechts 1 Tür A links 1 Tür B rechts</p>	<p>*Bitte angeben, ob Türanschlag links oder rechts gewünscht wird.</p> <p>N°</p>	<p>Tiefe 62 cm</p> <p>B100 H223 T62</p> <p>85 106 10 (L/R)</p> <p>Basispreis:</p> <table border="0"> <tr><td>je Tür in PG 1</td><td></td></tr> <tr><td>je Tür in PG 2</td><td style="text-align: right;">95 680</td></tr> <tr><td>je Tür in PG 3</td><td style="text-align: right;">95 680</td></tr> <tr><td>je Tür in PG 4</td><td style="text-align: right;">95 680</td></tr> </table>	je Tür in PG 1		je Tür in PG 2	95 680	je Tür in PG 3	95 680	je Tür in PG 4	95 680										
je Tür in PG 1																				
je Tür in PG 2	95 680																			
je Tür in PG 3	95 680																			
je Tür in PG 4	95 680																			
 <p>links (L)* rechts (R)*</p> <p>2-türig Türanschlag links bzw. rechts 2 Türen A 3 Schubkästen</p>	<p>*Bitte angeben, ob Türanschlag links oder rechts gewünscht wird.</p> <p>N°</p>	<p>B100 H223 T62</p> <p>85 106 12 (L/R)</p> <p>Basispreis:</p> <table border="0"> <tr><td>Schubkästen mit Volllauszug</td><td style="text-align: right;">95 713</td></tr> <tr><td>je kurze Tür in PG 1</td><td></td></tr> <tr><td>je kurze Tür in PG 2</td><td style="text-align: right;">95 689</td></tr> <tr><td>je kurze Tür in PG 3</td><td style="text-align: right;">95 689</td></tr> <tr><td>je kurze Tür in PG 4</td><td style="text-align: right;">95 689</td></tr> <tr><td>Schubkästen 3er-Set in PG 1</td><td></td></tr> <tr><td>Schubkästen 3er-Set in PG 2</td><td style="text-align: right;">--- 95 631</td></tr> <tr><td>Schubkästen 3er-Set in PG 3</td><td style="text-align: right;">95 631</td></tr> <tr><td>Schubkästen 3er-Set in PG 4</td><td style="text-align: right;">95 631</td></tr> </table>	Schubkästen mit Volllauszug	95 713	je kurze Tür in PG 1		je kurze Tür in PG 2	95 689	je kurze Tür in PG 3	95 689	je kurze Tür in PG 4	95 689	Schubkästen 3er-Set in PG 1		Schubkästen 3er-Set in PG 2	--- 95 631	Schubkästen 3er-Set in PG 3	95 631	Schubkästen 3er-Set in PG 4	95 631
Schubkästen mit Volllauszug	95 713																			
je kurze Tür in PG 1																				
je kurze Tür in PG 2	95 689																			
je kurze Tür in PG 3	95 689																			
je kurze Tür in PG 4	95 689																			
Schubkästen 3er-Set in PG 1																				
Schubkästen 3er-Set in PG 2	--- 95 631																			
Schubkästen 3er-Set in PG 3	95 631																			
Schubkästen 3er-Set in PG 4	95 631																			
 <p>Rechte Abschlussseite</p>	<p>N°</p>	<p>H223 T60 Seitenstärke 1,6</p> <p>99 095 60</p>																		

Ausführung 1

Marcato2.1

Höhe 223 cm

Falttüren-Planungsschränke mit 20cm-Garderobenteil

Die vielfältigen Farbausführungen entnehmen Sie bitte der „Programm-Übersicht Ausführung 1“.

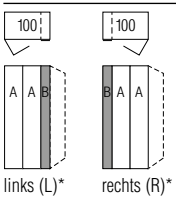
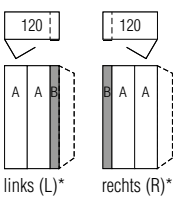
Innenausstattung
je Schrankelement:
2 Fachböden
1 Kleiderstange

- Preisgruppe PG 1: Dekore
- Preisgruppe PG 2: Kristallspiegel
- Preisgruppe PG 3: Gläser & Grauspiegel
- Preisgruppe PG 4: Gläser matt

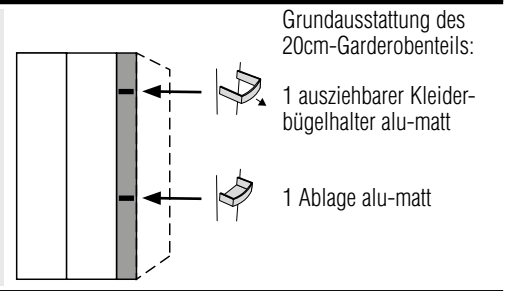
Letzte Erfassbarkeit
Preisgruppe PG 4 - Gläser matt
zum 30.05.2023

Rückwände in Stärke 5 mm

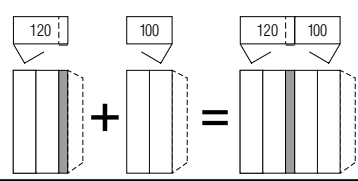
Breite 100 + 120 cm

Falttüren-Planungsschränke	Höhe 223 cm	Aufpreise
Nutztiefe 58 cm		Der Preis pro Artikel ergibt sich aus Basispreis + der Addition der Aufpreise:
		Tiefe 62 cm
 <p>links (L)* rechts (R)*</p> <p>*Bitte angeben, ob Türanschlag links oder rechts gewünscht wird.</p> <p>2-türig 2 Türen A Türanschlag links bzw. rechts Garderobenteil B rechts bzw. links</p>	<p>N°</p> <p>B100 H223 T62</p> <p>85 106 14 (L/R)</p> <p>Basispreis:</p>	<p>je Tür in PG 1</p> <p>je Tür in PG 2</p> <p>je Tür in PG 3</p> <p>je Tür in PG 4</p> <p>95 680</p> <p>95 680</p> <p>95 680</p>
 <p>links (L)* rechts (R)*</p> <p>*Bitte angeben, ob Türanschlag links oder rechts gewünscht wird.</p> <p>2-türig 2 Türen A Türanschlag links bzw. rechts Garderobenteil B rechts bzw. links</p>	<p>N°</p> <p>B120 H223 T62</p> <p>85 126 14 (L/R)</p> <p>Basispreis:</p>	<p>je Tür in PG 1</p> <p>je Tür in PG 2</p> <p>je Tür in PG 3</p> <p>je Tür in PG 4</p> <p>95 680</p> <p>95 680</p> <p>95 680</p>

- 1. Farbe der Türen A wählen:**
Lieferbar in allen Ausführungen der Preisgruppen PG 1 bis PG 4
- 2. Farbe des 20cm-Garderobenteils B wählen:**
Lieferbar in allen Dekoren der Preisgruppe PG 1
- 3. Korpusfarbe wählen:**
Lieferbar in allen Schrank-Korpusfarben
- 4. Griffleistenfarbe wählen:**
Lieferbar in alu-matt, chrom und schwarz



Durch die Kombination je eines Falttüren-Planungselements mit Links- und Rechtsanschlag entsteht ein **Schrank in Panorama-Optik**.



Empfohlenes Zubehör für Schrankbreite 100 cm:
Fachböden und Kleiderstangen für 100 cm Elemente

Empfohlenes Zubehör für Schrankbreite 120 cm:
Fachböden und Kleiderstangen für 120 cm Elemente

Weitere breitenabhängige oder ausziehbare Zubehörartikel sind nicht geeignet.

Rechte Abschlussseite	N°	<p>H223 T60 Seitenstärke 1,6</p> <p>99 095 60</p>
-----------------------	----	--

Ausführung 1

Marcato2.1

Höhe 223 cm

Falлтüren-Panorama-Planungsschränke ohne Sprossen

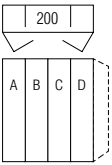

Die vielfältigen Farbausführungen entnehmen Sie bitte der „Programm-Übersicht Ausführung 1“.

Rückwände in Stärke 5 mm

- Preisgruppe PG 1: Dekore
- Preisgruppe PG 2: Kristallspiegel
- Preisgruppe PG 3: Gläser & Grauspiegel
- Preisgruppe PG 4: Gläser matt

Letzte Erfassbarkeit
Preisgruppe PG 4 - Gläser matt
zum 30.05.2023

Breite 200 cm

Falлтüren-Planungsschränke	Höhe 223 cm	Aufpreise
Nutztiefe 58 cm		
 <p>4-türig je 1 Tür A, B, C und D</p>	N°	Tiefe 62 cm B200 H223 T62 85 206 10
		Basispreis: je Tür in PG 1 je Tür in PG 2 je Tür in PG 3 je Tür in PG 4
 <p>Rechte Abschlussseite</p>	N°	H223 T60 Seitenstärke 1,6 99 095 60

Falлтüren-Öffnungsunterstützung	Falлтüren-Öffnungsunterstützung
<p>Falлт.-Öffnungsunterstützung (2er-Set) 1 x für Falлтürenpaar mit Linksanschlag 1 x für Falлтürenpaar mit Rechtsanschlag erleichtert das Öffnen der Falлтüren Montage li+re an Schrankinnenseite</p>	<p>Falлтüren-Öffnungsunterstützung „links“ für Falлтürenpaare mit Linksanschlag erleichtert das Öffnen der Falлтüren Montage links an Schrankinnenseite</p>
N° 91 089 00	N° 91 094 00
	<p>Falлтüren-Öffnungsunterstützung „rechts“ für Falлтürenpaare mit Rechtsanschlag erleichtert das Öffnen der Falлтüren Montage rechts an Schrankinnenseite</p>
	N° 91 095 00

Ausführung 1

Marcato2.1

Höhe 223 cm

Drehtüren-Eckschränke ohne Sprossen

Die vielfältigen Farbausführungen entnehmen Sie bitte der „Programm-Übersicht Ausführung 1“.

Rückwände in Stärke 5 mm

- Preisgruppe PG 1: Dekore
- Preisgruppe PG 2: Kristallspiegel
- Preisgruppe PG 3: Gläser & Grauspiegel
- Preisgruppe PG 4: Gläser matt

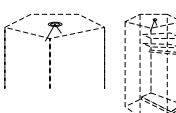
Letzte Erfassbarkeit
Preisgruppe PG 4 - Gläser matt
zum 30.05.2023

Drehtüren-Eckschrank 1 x 50er Tür

Drehtüren-Eckschrank 1 x 50er Tür	Höhe 223 cm	Aufpreise
mit Soft-Abstoppung Stellmaße siehe Platzbedarfsskizze	Tiefe 62 cm	Der Preis pro Artikel ergibt sich aus Basispreis + der Addition der Aufpreise:
 <p>links (L)* rechts (R)*</p> <p>1-türig Türanschlag links bzw. rechts</p> <p>*Bitte angeben, ob Türanschlag links oder rechts gewünscht wird.</p>	H223 T62 75 926 10 (L/R)	
	Basispreis:	je Tür in PG 1 je Tür in PG 2 95 680 je Tür in PG 3 95 680 je Tür in PG 4 95 680

Drehtüren-Eckschrank 1 x 60er Tür

Drehtüren-Eckschrank 1 x 60er Tür	Höhe 223 cm	Aufpreise
mit Soft-Abstoppung Stellmaße siehe Platzbedarfsskizze	Tiefe 62 cm	Der Preis pro Artikel ergibt sich aus Basispreis + der Addition der Aufpreise:
 <p>links (L)* rechts (R)*</p> <p>1-türig Türanschlag links bzw. rechts</p> <p>*Bitte angeben, ob Türanschlag links oder rechts gewünscht wird.</p>	H223 T62 75 936 10 (L/R)	
Dieser Eckschrank kann nicht einzeln , sondern nur zwischen zwei Schränken geplant werden.	Basispreis:	je Tür in PG 1 je Tür in PG 2 95 680 je Tür in PG 3 95 680 je Tür in PG 4 95 680

Zubehör für 60er-Eckelement	Höhe 223 cm
für 60er-Eckelemente	Ø 7
 <p>LED-Innenbeleuchtung* mit Sensorschaltung</p>	N° 97 161 00
*LED-Innenbeleuchtung (G; BEL103-Koch), neutralweiß, mit nicht austauschbarem Leuchtmittel, Aktivierung per Sensorschaltung	

Zubehör für 60er-Eckelement	Höhe 223 cm
	B37 H87
 <p>Innenspiegel zur Selbstmontage auf Rückwand oder Türrückseite</p>	N° 99 016 00
 <p>Innenspiegel zur Selbstmontage auf Rückwand oder Türrückseite</p>	N° 99 015 00

Ausführung 1

Marcato2.1

Höhe 223 cm

Drehtüren-Eckschränke ohne Sprossen

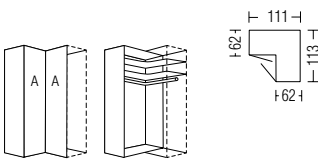

Die vielfältigen Farbausführungen entnehmen Sie bitte der „Programm-Übersicht Ausführung 1“.

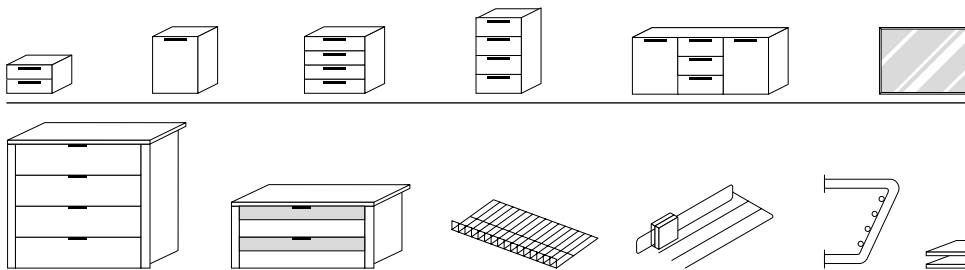
Rückwände in Stärke 5 mm

- Preisgruppe PG 1: Dekore
- Preisgruppe PG 2: Kristallspiegel
- Preisgruppe PG 3: Gläser & Grauspiegel
- Preisgruppe PG 4: Gläser matt

Letzte Erfassbarkeit
Preisgruppe PG 4 - Gläser matt
zum 30.05.2023

90° Drehtüren-Eckschrank 2-türig

90° Drehtüren-Eckschrank 2-türig	Höhe 223 cm	Aufpreise
mit Soft-Abstoppung Stellmaße siehe Platzbedarfsskizzen  2-türig 2 Türen A Innenausstattung: 2 Fachböden 1 Kleiderstange	Tiefe 62 cm H223 T62 75 916 10 Basispreis:	Der Preis pro Artikel ergibt sich aus Basispreis + der Addition der Aufpreise: je Tür in PG 1 je Tür in PG 2 je Tür in PG 3 je Tür in PG 4 95 680 95 680 95 680
 Rechte Abschlussseite	N° H223 T60 Seitenstärke 1,6 99 095 60	



Passende Betten,
Nachtschränke, Kommoden,
Spiegel usw. finden Sie in den
Programmen SONYO, SONYO+,
AKARO und ALEGRO2.

Praktische Zubehörteile
wie Schubkasteneinsätze,
Krawatten- und Hosenhalter
usw. finden Sie im
Programm ZUBEHÖR.

Ausführung 1

Marcato2.1

Höhe 240 cm

Drehtüren-Planungsschränke ohne Sprossen

Die vielfältigen Farbausführungen entnehmen Sie bitte der „Programm-Übersicht Ausführung 1“.

Alle Schubkästen mit Teilauszug und Selbstenzug

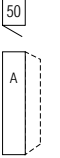
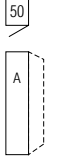
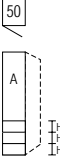
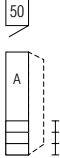
- Preisgruppe PG 1: Dekore
- Preisgruppe PG 2: Kristallspiegel
- Preisgruppe PG 3: Gläser & Grauspiegel
- Preisgruppe PG 4: Gläser matt

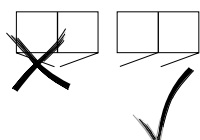
Letzte Erfassbarkeit
Preisgruppe PG 4 - Gläser matt
zum 30.05.2023

Schubkastenhöhe H3 = ca. 25 cm

Rückwände in Stärke 5 mm

Breite 50 cm

Drehtüren-Planungsschränke	Höhe 240 cm	Aufpreise
<p>mit Soft-Abstopfung Nutztiefe 58 cm</p>		
 <p>links (L)*</p>	 <p>rechts (R)*</p>	<p>*Bitte angeben, ob Türanschlag links oder rechts gewünscht wird.</p> <p>N°</p>
<p>1-türig Türanschlag links bzw. rechts</p>		<p>Tiefe 62 cm</p> <p>B50 H240 T62</p> <p>72 056 10 (L/R)</p>
		<p>Der Preis pro Artikel ergibt sich aus Basispreis + der Addition der Aufpreise:</p> <p>je Tür in PG 1</p> <p>je Tür in PG 2 95 680</p> <p>je Tür in PG 3 95 680</p> <p>je Tür in PG 4 95 680</p>
<p>Basispreis:</p>		<p>95 680</p>
 <p>links (L)*</p>	 <p>rechts (R)*</p>	<p>*Bitte angeben, ob Türanschlag links oder rechts gewünscht wird.</p> <p>N°</p>
<p>1-türig Türanschlag links bzw. rechts 3 Schubkästen</p>		<p>B50 H240 T62</p> <p>72 056 12 (L/R)</p>
		<p>Schubkästen mit Vollauszug</p> <p>je kurze Tür in PG 1</p> <p>je kurze Tür in PG 2 95 689</p> <p>je kurze Tür in PG 3 95 689</p> <p>je kurze Tür in PG 4 95 689</p>
<p>Basispreis:</p>		<p>Schubkästen 3er-Set in PG 1</p> <p>Schubkästen 3er-Set in PG 2 --- 95 630</p> <p>Schubkästen 3er-Set in PG 3 95 630</p> <p>Schubkästen 3er-Set in PG 4 95 630</p>
		<p>95 630</p>
<p>Rechte Abschlussseite</p>		<p>H240 T60 Seitenstärke 1,6</p> <p>99 092 60</p>



Wichtiger Hinweis für Ihre Planung:

An ein **1-türiges Schrankelement** kann nicht ein weiteres **1-türiges Schrankelement** mit einem **entgegengesetzten Türanschlag** angebaut werden. Der **Weiterbau** mit dem **gleichen Türanschlag** wie das vorhergehende Schrankelement ist möglich.

Ausführung 1

Marcato2.1

Höhe 240 cm

Drehtüren-Planungsschränke ohne Sprossen

Die vielfältigen Farbausführungen entnehmen Sie bitte der „Programm-Übersicht Ausführung 1“.

Alle Schubkästen mit Teilauszug und Selbstenzug

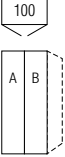
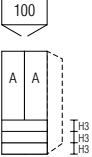

Preisgruppe PG 1: Dekore
Preisgruppe PG 2: Kristallspiegel
Preisgruppe PG 3: Gläser & Grauspiegel
Preisgruppe PG 4: Gläser matt

Letzte Erfassbarkeit
Preisgruppe PG 4 - Gläser matt
zum 30.05.2023

Schubkastenhöhe H3 = ca. 25 cm

Rückwände in Stärke 5 mm

Breite 100 cm

Drehtüren-Planungsschränke	Höhe 240 cm	Aufpreise
mit Soft-Abstoppung Nutztiefe 58 cm	Tiefe 62 cm	Der Preis pro Artikel ergibt sich aus Basispreis + der Addition der Aufpreise:
	B100 H240 T62	
N°	72 106 10	
2-türig 1 Tür A links 1 Tür B rechts		je Tür in PG 1
		je Tür in PG 2
		je Tür in PG 3
		je Tür in PG 4
	Basispreis:	95 680
		95 680
		95 680
	B100 H240 T62	Schubkästen mit Vollauszug
N°	72 106 12	
2-türig 2 Türen A 3 Schubkästen		je kurze Tür in PG 1
		je kurze Tür in PG 2
		je kurze Tür in PG 3
		je kurze Tür in PG 4
		Schubkästen 3er-Set in PG 1
		Schubkästen 3er-Set in PG 2
		Schubkästen 3er-Set in PG 3
		Schubkästen 3er-Set in PG 4
	Basispreis:	--- 95 631
		95 631
		95 631
	H240 T60 Seitenstärke 1,6	
N°	99 092 60	
Rechte Abschlussseite		

Ausführung 1

Marcato2.1

Höhe 240 cm

Falлтüren-Planungsschränke ohne Sprossen

Die vielfältigen Farbausführungen entnehmen Sie bitte der „Programm-Übersicht Ausführung 1“.

Alle Schubkästen mit Teilauszug und Selbstenzug

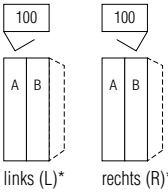
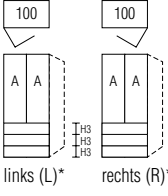

- Preisgruppe PG 1: Dekore
- Preisgruppe PG 2: Kristallspiegel
- Preisgruppe PG 3: Gläser & Grauspiegel
- Preisgruppe PG 4: Gläser matt

Letzte Erfassbarkeit
Preisgruppe PG 4 - Gläser matt
zum 30.05.2023

Schubkastenhöhe H3 = ca. 25 cm

Rückwände in Stärke 5 mm

Breite 100 cm

Falлтüren-Planungsschränke	Höhe 240 cm	Aufpreise
Nutztiefe 58 cm		
 <p>links (L)* rechts (R)*</p> <p>2-türig Türanschlag links bzw. rechts 1 Tür A links 1 Tür B rechts</p>	<p>Tiefe 62 cm</p> <p>B100 H240 T62</p> <p>82 106 10 (L/R)</p>	<p>Der Preis pro Artikel ergibt sich aus Basispreis + der Addition der Aufpreise:</p> <p>je Tür in PG 1</p> <p>je Tür in PG 2 95 680</p> <p>je Tür in PG 3 95 680</p> <p>je Tür in PG 4 95 680</p>
<p>*Bitte angeben, ob Türanschlag links oder rechts gewünscht wird.</p> <p>N°</p>		
 <p>links (L)* rechts (R)*</p> <p>2-türig Türanschlag links bzw. rechts 2 Türen A 3 Schubkästen</p>	<p>B100 H240 T62</p> <p>82 106 12 (L/R)</p>	<p>Schubkästen mit Vollauszug 95 713</p> <p>je kurze Tür in PG 1</p> <p>je kurze Tür in PG 2 95 689</p> <p>je kurze Tür in PG 3 95 689</p> <p>je kurze Tür in PG 4 95 689</p> <p>Schubkästen 3er-Set in PG 1</p> <p>Schubkästen 3er-Set in PG 2 --- 95 631</p> <p>Schubkästen 3er-Set in PG 3 95 631</p> <p>Schubkästen 3er-Set in PG 4 95 631</p>
<p>*Bitte angeben, ob Türanschlag links oder rechts gewünscht wird.</p> <p>N°</p>		
 <p>Rechte Abschlussseite</p>	<p>H240 T60 Seitenstärke 1,6</p> <p>99 092 60</p>	
<p>N°</p>		

Marcato2.1

Ausführung 1

Höhe 240 cm

Falttüren-Planungsschränke mit 20cm-Garderobenteil

Die vielfältigen Farbausführungen entnehmen Sie bitte der „Programm-Übersicht Ausführung 1“.

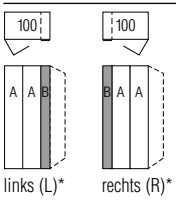
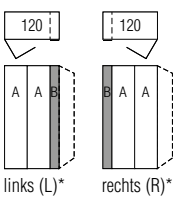
Innenausstattung
je Schrankelement:
2 Fachböden
1 Kleiderstange

- Preisgruppe PG 1: Dekore
- Preisgruppe PG 2: Kristallspiegel
- Preisgruppe PG 3: Gläser & Grauspiegel
- Preisgruppe PG 4: Gläser matt

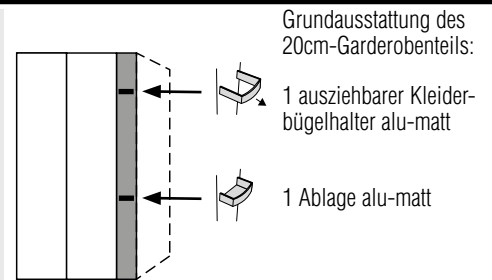
Letzte Erfassbarkeit
Preisgruppe PG 4 - Gläser matt
zum 30.05.2023

Rückwände in Stärke 5 mm

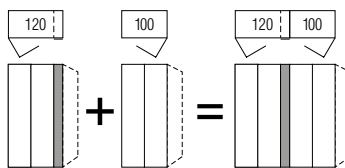
Breite 100 + 120 cm

Falttüren-Planungsschränke	Höhe 240 cm	Aufpreise
Nutztiefe 58 cm	Tiefe 62 cm	Der Preis pro Artikel ergibt sich aus Basispreis + der Addition der Aufpreise:
 <p>links (L)* rechts (R)*</p> <p>2-türig 2 Türen A Türanschlag links bzw. rechts Garderobenteil B rechts bzw. links</p>	<p>N°</p> <p>B100 H240 T62</p> <p>82 106 14 (L/R)</p> <p>Basispreis:</p>	<p>je Tür in PG 1</p> <p>je Tür in PG 2</p> <p>je Tür in PG 3</p> <p>je Tür in PG 4</p> <p>95 680</p> <p>95 680</p> <p>95 680</p>
 <p>links (L)* rechts (R)*</p> <p>2-türig 2 Türen A Türanschlag links bzw. rechts Garderobenteil B rechts bzw. links</p>	<p>N°</p> <p>B120 H240 T62</p> <p>82 126 14 (L/R)</p> <p>Basispreis:</p>	<p>je Tür in PG 1</p> <p>je Tür in PG 2</p> <p>je Tür in PG 3</p> <p>je Tür in PG 4</p> <p>95 680</p> <p>95 680</p> <p>95 680</p>

- 1. Farbe der Türen A wählen:**
Lieferbar in allen Ausführungen der Preisgruppen PG 1 bis PG 4
- 2. Farbe des 20cm-Garderobenteils B wählen:**
Lieferbar in allen Dekoren der Preisgruppe PG 1
- 3. Korpusfarbe wählen:**
Lieferbar in allen Schrank-Korpusfarben
- 4. Griffleistenfarbe wählen:**
Lieferbar in alu-matt, chrom und schwarz



Durch die Kombination je eines Falttüren-Planungselements mit Links- und Rechtsanschlag entsteht ein **Schrank in Panorama-Optik**.



Empfohlenes Zubehör für Schrankbreite 100 cm:
Fachböden und Kleiderstangen für 100 cm Elemente

Empfohlenes Zubehör für Schrankbreite 120 cm:
Fachböden und Kleiderstangen für 120 cm Elemente

Weitere breitenabhängige oder ausziehbare Zubehörartikel sind nicht geeignet.

Rechte Abschlussseite	N°	H240 T60 Seitenstärke 1,6 99 092 60
------------------------------	----	--

Ausführung 1

Marcato2.1

Höhe 240 cm

Falлтüren-Panorama-Planungsschränke ohne Sprossen

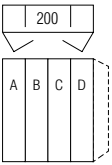

Die vielfältigen Farbausführungen entnehmen Sie bitte der „Programm-Übersicht Ausführung 1“.

Rückwände in Stärke 5 mm

Preisgruppe PG 1: Dekore
Preisgruppe PG 2: Kristallspiegel
Preisgruppe PG 3: Gläser & Grauspiegel
Preisgruppe PG 4: Gläser matt

Letzte Erfassbarkeit
Preisgruppe PG 4 - Gläser matt
zum 30.05.2023

Breite 200 cm

Falлтüren-Planungsschränke	Höhe 240 cm	Aufpreise
Nutztiefe 58 cm		Der Preis pro Artikel ergibt sich aus Basispreis + der Addition der Aufpreise:
 <p>4-türig je 1 Tür A, B, C und D</p>	N°	<p>Tiefe 62 cm</p> <p>B200 H240 T62</p> <p>82 206 10</p> <p>Basispreis:</p> <p>je Tür in PG 1</p> <p>je Tür in PG 2</p> <p>je Tür in PG 3</p> <p>je Tür in PG 4</p> <p>95 680</p> <p>95 680</p> <p>95 680</p>
 <p>Rechte Abschlussseite</p>	N°	<p>H240 T60 Seitenstärke 1,6</p> <p>99 092 60</p>

Falлтüren-Öffnungsunterstützung

Falлт.-Öffnungsunterstützung (2er-Set)

1 x für Falлтürenpaar mit Linksanschlag
1 x für Falлтürenpaar mit Rechtsanschlag
erleichtert das Öffnen der Falлтüren
Montage li+re an Schrankinnenseite

N°

91 089 00

Falлтüren-Öffnungsunterstützung

Falлтüren-Öffnungsunterstützung „links“

für Falлтürenpaare mit Linksanschlag
erleichtert das Öffnen der Falлтüren
Montage links an Schrankinnenseite

N°

91 094 00

Falлтüren-Öffnungsunterstützung „rechts“

für Falлтürenpaare mit Rechtsanschlag
erleichtert das Öffnen der Falлтüren
Montage rechts an Schrankinnenseite

N°

91 095 00

Ausführung 1

Marcato2.1

Höhe 240 cm

Drehtüren-Eckschränke ohne Sprossen

Die vielfältigen Farbausführungen entnehmen Sie bitte der „Programm-Übersicht Ausführung 1“.

Rückwände in Stärke 5 mm

Preisgruppe PG 1: Dekore
 Preisgruppe PG 2: Kristallspiegel
 Preisgruppe PG 3: Gläser & Grauspiegel
 Preisgruppe PG 4: Gläser matt

Letzte Erfassbarkeit
 Preisgruppe PG 4 - Gläser matt
 zum 30.05.2023

Drehtüren-Eckschrank 1 x 50er Tür

Drehtüren-Eckschrank 1 x 50er Tür	Höhe 240 cm	Aufpreise
mit Soft-Abstoppung Stellmaße siehe Platzbedarfsskizze	Tiefe 62 cm	Der Preis pro Artikel ergibt sich aus Basispreis + der Addition der Aufpreise:
 <p>links (L)* 1-türig Türanschlag links bzw. rechts</p> <p>rechts (R)* *Bitte angeben, ob Türanschlag links oder rechts gewünscht wird.</p>	H240 T62 72 926 10 (L/R) Basispreis:	je Tür in PG 1 je Tür in PG 2 je Tür in PG 3 je Tür in PG 4
		95 680 95 680 95 680

Drehtüren-Eckschrank 1 x 60er Tür

Drehtüren-Eckschrank 1 x 60er Tür	Höhe 240 cm	Aufpreise
mit Soft-Abstoppung Stellmaße siehe Platzbedarfsskizze	Tiefe 62 cm	Der Preis pro Artikel ergibt sich aus Basispreis + der Addition der Aufpreise:
 <p>links (L)* 1-türig Türanschlag links bzw. rechts</p> <p>rechts (R)* *Bitte angeben, ob Türanschlag links oder rechts gewünscht wird.</p>	H240 T62 72 936 10 (L/R) Basispreis:	je Tür in PG 1 je Tür in PG 2 je Tür in PG 3 je Tür in PG 4
Dieser Eckschrank kann nicht einzeln , sondern nur zwischen zwei Schränken geplant werden.		95 680 95 680 95 680

Zubehör für 60er-Eckelement

für 60er-Eckelemente



N°

97 161 00

ø 7

Zubehör für 60er-Eckelement



Innenspiegel
zur Selbstmontage
auf Rückwand
oder Türrückseite

N°

B37 H87

99 016 00



Innenspiegel
zur Selbstmontage
auf Rückwand
oder Türrückseite

N°

B38 H179

99 015 00

*LED-Innenbeleuchtung (G; BEL103-Koch), neutralweiß, mit nicht austauschbarem Leuchtmittel, Aktivierung per Sensorschaltung

Ausführung 1

Marcato2.1

Höhe 240 cm

Drehtüren-Eckschränke ohne Sprossen

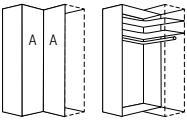


Die vielfältigen Farbausführungen entnehmen Sie bitte der „Programm-Übersicht Ausführung 1“.

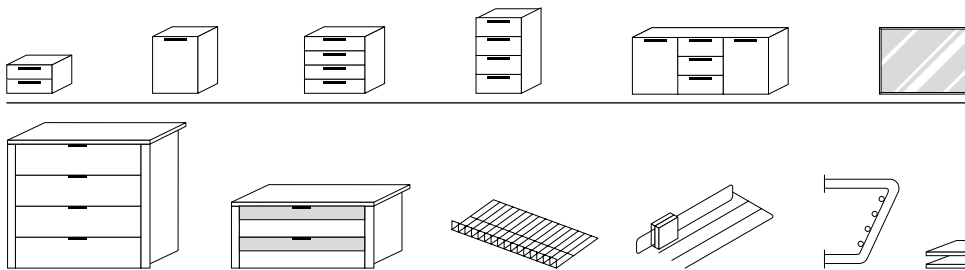
Rückwände in Stärke 5 mm

- Preisgruppe PG 1: Dekore
- Preisgruppe PG 2: Kristallspiegel
- Preisgruppe PG 3: Gläser & Grauspiegel
- Preisgruppe PG 4: Gläser matt

Letzte Erfassbarkeit
Preisgruppe PG 4 - Gläser matt
zum 30.05.2023

90° Drehtüren-Eckschrank 2-türig

90° Drehtüren-Eckschrank 2-türig	Höhe 240 cm	Aufpreise
mit Soft-Abstoppung Stellmaße siehe Platzbedarfsskizzen	Tiefe 62 cm	Der Preis pro Artikel ergibt sich aus Basispreis + der Addition der Aufpreise:
 2-türig 2 Türen A	H240 T62	
 N°	72 916 10	
Innenausstattung: 2 Fachböden 1 Kleiderstange	Basispreis:	je Tür in PG 1 je Tür in PG 2 je Tür in PG 3 je Tür in PG 4
		95 680 95 680 95 680
 Rechte Abschlussseite	H240 T60 Seitenstärke 1,6 99 092 60	
	N°	



Passende Betten,
Nachtschränke, Kommoden,
Spiegel usw. finden Sie in den
Programmen SONYO, SONYO+,
AKARO und ALEGRO2.

Praktische Zubehörteile
wie Schubkasteneinsätze,
Krawatten- und Hosenhalter
usw. finden Sie im
Programm ZUBEHÖR.

Dreh- und Falttüren-Planungsschränke mit 3 waagerechten Sprossen

Drehtüren-Planungsschränke

Höhe: **197/223/240 cm**Tiefe: **62 cm**Breite: **50-100 cm**

Falttören-Planungsschränke

Höhe: **197/223/240 cm**Tiefe: **62 cm**Breite: **100-200 cm**

Korpusinnenfarbe Birke-Nachbildung bzw. Leinenoptik Twist

Rückwände in Stärke 5 mm

Innenausstattung je Schrankelement

Höhe 197 cm:

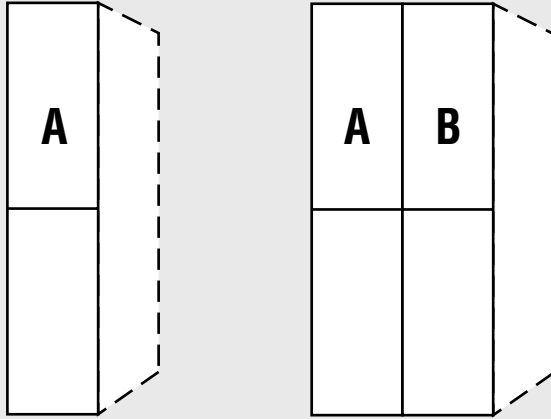
1 Fachboden

1 Kleiderstange

Höhe 223/240 cm:

2 Fachböden

1 Kleiderstange



1.+2. Farbe der Türen A und Farbe der Türen B wählen:	3. Korpusfarbe wählen:	5. Griffleisten- und Türsprossenfarbe wählen:
<p>Preisgruppe PG 1 - Dekore</p> <p>P9 Polarweiß</p> <p>P1 Perla</p> <p>S9 Seidengrau</p> <p>Y1 Terra</p> <p>L1 Basalt</p> <p>Q9 Jackson-Eiche-Nachbildung</p> <p>M1 Sonoma-Eiche-Nachbildung</p> <p>B1 Platin-Eiche-Nachbildung</p> <p>K1 Artisan-Eiche-Nachbildung</p> <p>U9 Riviera-Eiche-Nachbildung</p> <p>E9 Silbergrau-Eiche-Nachbildung NEU!</p> <p>A1 Macadamia-Nussbaum-Nachbildung</p>	<p>P9 Polarweiß</p> <p>P1 Perla</p> <p>S9 Seidengrau</p> <p>Y1 Terra</p> <p>L1 Basalt</p> <p>Q9 Jackson-Eiche-Nachbildung</p> <p>M1 Sonoma-Eiche-Nachbildung</p> <p>B1 Platin-Eiche-Nachbildung</p> <p>K1 Artisan-Eiche-Nachbildung</p> <p>U9 Riviera-Eiche-Nachbildung</p> <p>E9 Silbergrau-Eiche-Nachbildung NEU!</p> <p>A1 Macadamia-Nussbaum-Nachbildung</p>	<p>301 alu-matt</p> <p>302 chrom</p> <p>322 Edelstahl NEU!</p> <p>324 schwarz</p>
<p>Preisgruppe PG 2 - Kristallspiegel</p> <p>G79 Kristallspiegel</p>	<p>4. Korpusinnenfarbe wählen:</p> <p>Z1 Birke-Nachbildung</p> <p>X1 Leinenoptik Twist</p>	<p>Griffleiste Ausführung 192</p>
<p>Preisgruppe PG 3 - Gläser glänzend & Grauspiegel</p> <p>G28 Weißglas</p> <p>G30 Perlaglas</p> <p>G71 Seidengrauglas</p> <p>G76 Terraglas</p> <p>G98 Basaltglas</p> <p>G57 Grauspiegel</p>		
<p>Preisgruppe PG 4 - Gläser matt nur lieferbar für Schrankhöhen 223 und 240 cm</p> <p>G129 Weißglas matt</p> <p>G134 Seidengrauglas matt</p>	<p>Letzte Erfassbarkeit Preisgruppe PG 4 - Gläser matt zum 30.05.2023</p>	

Ausführung 2

Marcato2.2

Höhe 197 cm

Drehtüren-Planungsschränke mit 3 waagerechten Sprossen

Die vielfältigen Farbausführungen entnehmen Sie bitte der „Programm-Übersicht Ausführung 2“.

Rückwände in Stärke 5 mm

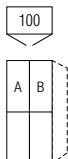

Preisgruppe PG 1: Dekore
 Preisgruppe PG 2: Kristallspiegel
 Preisgruppe PG 3: Gläser & Grauspiegel
 Preisgruppe PG 4: Gläser matt

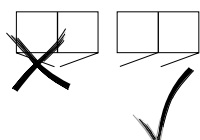
Letzte Erfassbarkeit
 Preisgruppe PG 4 - Gläser matt
 zum 30.05.2023

Breite 50 cm

Drehtüren-Planungsschränke	Höhe 197 cm	Aufpreise
mit Soft-Abstoppung Nutztiefe 58 cm	Tiefe 62 cm	Der Preis pro Artikel ergibt sich aus Basispreis + der Addition der Aufpreise:
 <p>*Bitte angeben, ob Türanschlag links oder rechts gewünscht wird.</p> <p>links (L)* rechts (R)*</p> <p>1-türig Türanschlag links bzw. rechts</p>	<p>B50 H197 T62</p> <p>78 056 20 (L/R)</p> <p>Basispreis:</p>	<p>je Tür in PG 1</p> <p>je Tür in PG 2 95 680</p> <p>je Tür in PG 3 95 680</p> <p>je Tür in PG 4 95 680</p>

Breite 100 cm

Drehtüren-Planungsschränke	Höhe 197 cm	Aufpreise
mit Soft-Abstoppung Nutztiefe 58 cm	Tiefe 62 cm	Der Preis pro Artikel ergibt sich aus Basispreis + der Addition der Aufpreise:
 <p>2-türig 1 Tür A links 1 Tür B rechts</p>	<p>B100 H197 T62</p> <p>78 106 20</p> <p>Basispreis:</p>	<p>je Tür in PG 1</p> <p>je Tür in PG 2 95 680</p> <p>je Tür in PG 3 95 680</p> <p>je Tür in PG 4 95 680</p>
 <p>Rechte Abschlussseite</p>	<p>H197 T60 Seitenstärke 1,6</p> <p>99 098 60</p>	

**Wichtiger Hinweis für Ihre Planung:**

An ein **1-türiges Schrankelement** kann nicht ein weiteres **1-türiges Schrankelement** mit einem **entgegengesetzten Türanschlag** angebaut werden. Der **Weiterbau** mit dem **gleichen Türanschlag** wie das vorhergehende Schrankelement ist möglich.

Ausführung 2

Marcato2.2

Höhe 197 cm

Faltdüren-Planungsschränke mit 3 waagerechten Sprossen

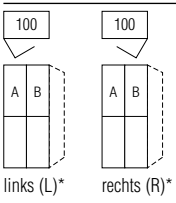

Die vielfältigen Farbausführungen entnehmen Sie bitte der „Programm-Übersicht Ausführung 2“.

Rückwände in Stärke 5 mm

- Preisgruppe PG 1: Dekore
- Preisgruppe PG 2: Kristallspiegel
- Preisgruppe PG 3: Gläser & Grauspiegel
- Preisgruppe PG 4: Gläser matt

Letzte Erfassbarkeit
Preisgruppe PG 4 - Gläser matt
zum 30.05.2023

Breite 100 cm

Faltdüren-Planungsschränke	Höhe 197 cm	Aufpreise		
Nutztiefe 58 cm		Tiefe 62 cm	Der Preis pro Artikel ergibt sich aus Basispreis + der Addition der Aufpreise:	
 <p>*Bitte angeben, ob Türanschlag links oder rechts gewünscht wird.</p> <p>links (L)* rechts (R)*</p> <p>2-türig Türanschlag links bzw. rechts 1 Tür A links 1 Tür B rechts</p>	N°	<p>B100 H197 T62</p> <p>88 106 20 (L/R)</p>	<p>je Tür in PG 1</p> <p>je Tür in PG 2</p> <p>je Tür in PG 3</p> <p>je Tür in PG 4</p>	<p>95 680</p> <p>95 680</p> <p>--- 95 680</p>
 <p>Rechte Abschlussseite</p>	N°	<p>H197 T60 Seitenstärke 1,6</p> <p>99 098 60</p>		

Ausführung 2

Marcato2.2

Höhe 197 cm

Drehtüren-Eckschränke mit 3 waagerechten Sprossen

Die vielfältigen Farbausführungen entnehmen Sie bitte der „Programm-Übersicht Ausführung 2“.

Rückwände in Stärke 5 mm

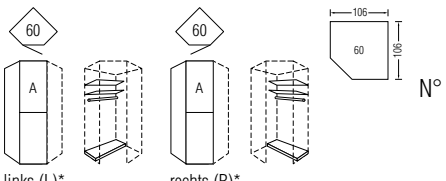
- Preisgruppe PG 1: Dekore
- Preisgruppe PG 2: Kristallspiegel
- Preisgruppe PG 3: Gläser & Grauspiegel
- Preisgruppe PG 4: Gläser matt

Letzte Erfassbarkeit
Preisgruppe PG 4 - Gläser matt
zum 30.05.2023

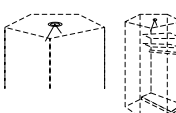
Drehtüren-Eckschrank 1 x 50er Tür

Drehtüren-Eckschrank 1 x 50er Tür	Höhe 197 cm	Aufpreise								
mit Soft-Abstoppung Stellmaße siehe Platzbedarfsskizze	Tiefe 62 cm	Der Preis pro Artikel ergibt sich aus Basispreis + der Addition der Aufpreise:								
 <p>links (L)* rechts (R)*</p> <p>1-türig Türanschlag links bzw. rechts</p> <p>*Bitte angeben, ob Türanschlag links oder rechts gewünscht wird.</p>	H197 T62 78 926 20 (L/R) Basispreis:	<table border="1"> <tr> <td>je Tür in PG 1</td> <td></td> </tr> <tr> <td>je Tür in PG 2</td> <td style="text-align: right;">95 680</td> </tr> <tr> <td>je Tür in PG 3</td> <td style="text-align: right;">95 680</td> </tr> <tr> <td>je Tür in PG 4</td> <td style="text-align: right;">--- 95 680</td> </tr> </table>	je Tür in PG 1		je Tür in PG 2	95 680	je Tür in PG 3	95 680	je Tür in PG 4	--- 95 680
je Tür in PG 1										
je Tür in PG 2	95 680									
je Tür in PG 3	95 680									
je Tür in PG 4	--- 95 680									

Drehtüren-Eckschrank 1 x 60er Tür

Drehtüren-Eckschrank 1 x 60er Tür	Höhe 197 cm	Aufpreise								
mit Soft-Abstoppung Stellmaße siehe Platzbedarfsskizze	Tiefe 62 cm	Der Preis pro Artikel ergibt sich aus Basispreis + der Addition der Aufpreise:								
 <p>links (L)* rechts (R)*</p> <p>1-türig Türanschlag links bzw. rechts</p> <p>*Bitte angeben, ob Türanschlag links oder rechts gewünscht wird.</p>	H197 T62 78 936 20 (L/R) Basispreis:	<table border="1"> <tr> <td>je Tür in PG 1</td> <td></td> </tr> <tr> <td>je Tür in PG 2</td> <td style="text-align: right;">95 680</td> </tr> <tr> <td>je Tür in PG 3</td> <td style="text-align: right;">95 680</td> </tr> <tr> <td>je Tür in PG 4</td> <td style="text-align: right;">--- 95 680</td> </tr> </table>	je Tür in PG 1		je Tür in PG 2	95 680	je Tür in PG 3	95 680	je Tür in PG 4	--- 95 680
je Tür in PG 1										
je Tür in PG 2	95 680									
je Tür in PG 3	95 680									
je Tür in PG 4	--- 95 680									

Dieser **Eckschrank** kann **nicht einzeln**, sondern **nur zwischen zwei Schränken** geplant werden.

Zubehör für 60er-Eckelement	Höhe 197 cm
für 60er-Eckelemente  <p>LED-Innenbeleuchtung* mit Sensorschaltung</p>	<p>ø 7</p> <p>N° 97 161 00</p>

*LED-Innenbeleuchtung (G; BEL103-Koch), neutralweiß, mit nicht austauschbarem Leuchtmittel, Aktivierung per Sensorschaltung

Zubehör für 60er-Eckelement	Höhe 197 cm
 <p>Innenspiegel zur Selbstmontage auf Rückwand oder Türrückseite</p>	<p>N° 99 016 00</p>
 <p>Innenspiegel zur Selbstmontage auf Rückwand oder Türrückseite</p>	<p>N° 99 015 00</p>

Ausführung 2

Marcato2.2

Höhe 223 cm

Drehtüren-Planungsschränke mit 3 waagerechten Sprossen

Die vielfältigen Farbausführungen entnehmen Sie bitte der „Programm-Übersicht Ausführung 2“.

Rückwände in Stärke 5 mm

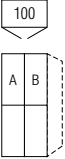

Preisgruppe PG 1: Dekore
 Preisgruppe PG 2: Kristallspiegel
 Preisgruppe PG 3: Gläser & Grauspiegel
 Preisgruppe PG 4: Gläser matt

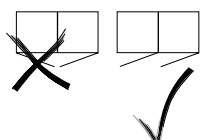
Letzte Erfassbarkeit
 Preisgruppe PG 4 - Gläser matt
 zum 30.05.2023

Breite 50 cm

Drehtüren-Planungsschränke	Höhe 223 cm	Aufpreise
mit Soft-Abstoppung Nutztiefe 58 cm	Tiefe 62 cm	Der Preis pro Artikel ergibt sich aus Basispreis + der Addition der Aufpreise:
 <p>*Bitte angeben, ob Türanschlag links oder rechts gewünscht wird.</p> <p>N°</p> <p>links (L)* rechts (R)*</p> <p>1-türig Türanschlag links bzw. rechts</p>	<p>B50 H223 T62</p> <p>75 056 20 (L/R)</p> <p>Basispreis:</p>	<p>je Tür in PG 1</p> <p>je Tür in PG 2 95 680</p> <p>je Tür in PG 3 95 680</p> <p>je Tür in PG 4 95 680</p>

Breite 100 cm

Drehtüren-Planungsschränke	Höhe 223 cm	Aufpreise
mit Soft-Abstoppung Nutztiefe 58 cm	Tiefe 62 cm	Der Preis pro Artikel ergibt sich aus Basispreis + der Addition der Aufpreise:
 <p>N°</p> <p>2-türig 1 Tür A links 1 Tür B rechts</p>	<p>B100 H223 T62</p> <p>75 106 20 (L/R)</p> <p>Basispreis:</p>	<p>je Tür in PG 1</p> <p>je Tür in PG 2 95 680</p> <p>je Tür in PG 3 95 680</p> <p>je Tür in PG 4 95 680</p>
 <p>Rechte Abschlussseite</p> <p>N°</p>	<p>H223 T60 Seitenstärke 1,6</p> <p>99 095 60</p>	

**Wichtiger Hinweis für Ihre Planung:**

An ein **1-türiges Schrankelement** kann nicht ein weiteres **1-türiges Schrankelement** mit einem **entgegengesetzten Türanschlag** angebaut werden. Der **Weiterbau** mit dem **gleichen Türanschlag** wie das vorhergehende Schrankelement ist möglich.

Ausführung 2

Marcato2.2

Höhe 223 cm

Falлтüren-Planungsschränke mit 3 waagerechten Sprossen

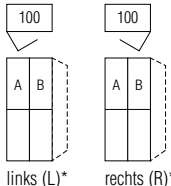

Die vielfältigen Farbausführungen entnehmen Sie bitte der „Programm-Übersicht Ausführung 2“.

Rückwände in Stärke 5 mm

Preisgruppe PG 1: Dekore
 Preisgruppe PG 2: Kristallspiegel
 Preisgruppe PG 3: Gläser & Grauspiegel
 Preisgruppe PG 4: Gläser matt

Letzte Erfassbarkeit
 Preisgruppe PG 4 - Gläser matt
 zum 30.05.2023

Breite 100 cm

Falлтüren-Planungsschränke	Höhe 223 cm	Aufpreise
Nutztiefe 58 cm	Tiefe 62 cm	Der Preis pro Artikel ergibt sich aus Basispreis + der Addition der Aufpreise:
 <p>links (L)* rechts (R)*</p> <p>2-türig Türanschlag links bzw. rechts 1 Tür A links 1 Tür B rechts</p>	<p>*Bitte angeben, ob Türanschlag links oder rechts gewünscht wird.</p> <p>N°</p> <p>B100 H223 T62</p> <p>85 106 20 (L/R)</p> <p>Basispreis:</p>	<p>je Tür in PG 1</p> <p>je Tür in PG 2</p> <p>je Tür in PG 3</p> <p>je Tür in PG 4</p> <p>95 680</p> <p>95 680</p> <p>95 680</p>
 <p>Rechte Abschlussseite</p>	<p>N°</p> <p>H223 T60 Seitenstärke 1,6</p> <p>99 095 60</p>	

Falлтüren-Öffnungsunterstützung

Falлт.-Öffnungsunterstützung (2er-Set)

1 x für Falлтürenpaar mit Linksanschlag
 1 x für Falлтürenpaar mit Rechtsanschlag
 erleichtert das Öffnen der Falлтüren
 Montage li+re an Schrankinnenseite

N°

91 089 00

Falлтüren-Öffnungsunterstützung

Falлтüren-Öffnungsunterstützung „links“

für Falлтürenpaare mit Linksanschlag
 erleichtert das Öffnen der Falлтüren
 Montage links an Schrankinnenseite

N°

91 094 00

Falлтüren-Öffnungsunterstützung „rechts“

für Falлтürenpaare mit Rechtsanschlag
 erleichtert das Öffnen der Falлтüren
 Montage rechts an Schrankinnenseite

N°

91 095 00

Ausführung 2

Marcato2.2

Höhe 223 cm

Falttüren-Panorama-Planungsschränke mit 3 waagerechten Sprossen

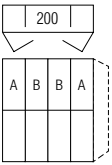

Die vielfältigen Farbausführungen entnehmen Sie bitte der „Programm-Übersicht Ausführung 2“.

Rückwände in Stärke 5 mm

- Preisgruppe PG 1: Dekore
- Preisgruppe PG 2: Kristallspiegel
- Preisgruppe PG 3: Gläser & Grauspiegel
- Preisgruppe PG 4: Gläser matt

Letzte Erfassbarkeit
Preisgruppe PG 4 - Gläser matt
zum 30.05.2023

Breite 200 cm

Falttüren-Planungsschränke	Höhe 223 cm	Aufpreise
Nutztiefe 58 cm		Der Preis pro Artikel ergibt sich aus Basispreis + der Addition der Aufpreise:
 <p>4-türig je 1 Tür A, B, C und D</p>	N°	<p>Tiefe 62 cm</p> <p>B200 H223 T62</p> <p>85 206 20</p> <p>Basispreis:</p> <p>je Tür in PG 1</p> <p>je Tür in PG 2 95 680</p> <p>je Tür in PG 3 95 680</p> <p>je Tür in PG 4 95 680</p>
 <p>Rechte Abschlussseite</p>	N°	<p>H223 T60 Seitenstärke 1,6</p> <p>99 095 60</p>

Falttüren-Öffnungsunterstützung	Falttüren-Öffnungsunterstützung
<p>Falld.-Öffnungsunterstützung (2er-Set)</p> <p>1 x für Falttürenpaar mit Linksanschlag 1 x für Falttürenpaar mit Rechtsanschlag erleichtert das Öffnen der Falttüren Montage li+re an Schrankinnenseite</p> <p>N° 91 089 00</p>	<p>Falttüren-Öffnungsunterstützung „links“ N° 91 094 00</p> <p>für Falttürenpaare mit Linksanschlag erleichtert das Öffnen der Falttüren Montage links an Schrankinnenseite</p>
	<p>Falttüren-Öffnungsunterstützung „rechts“ N° 91 095 00</p> <p>für Falttürenpaare mit Rechtsanschlag erleichtert das Öffnen der Falttüren Montage rechts an Schrankinnenseite</p>

Ausführung 2

Marcato2.2

Höhe 223 cm

Drehtüren-Eckschränke mit 3 waagerechten Sprossen

Die vielfältigen Farbausführungen entnehmen Sie bitte der „Programm-Übersicht Ausführung 2“.

Rückwände in Stärke 5 mm

- Preisgruppe PG 1: Dekore
- Preisgruppe PG 2: Kristallspiegel
- Preisgruppe PG 3: Gläser & Grauspiegel
- Preisgruppe PG 4: Gläser matt


Letzte Erfassbarkeit
Preisgruppe PG 4 - Gläser matt
zum 30.05.2023



Drehtüren-Eckschrank 1 x 50er Tür

Drehtüren-Eckschrank 1 x 50er Tür	Höhe 223 cm	Aufpreise
mit Soft-Abstoppung Stellmaße siehe Platzbedarfsskizze	Tiefe 62 cm	Der Preis pro Artikel ergibt sich aus Basispreis + der Addition der Aufpreise:
 <p>links (L)* rechts (R)*</p> <p>1-türig Türanschlag links bzw. rechts</p> <p>*Bitte angeben, ob Türanschlag links oder rechts gewünscht wird.</p>	H223 T62 75 926 20 (L/R)	
	Basispreis:	je Tür in PG 1 je Tür in PG 2 je Tür in PG 3 je Tür in PG 4
		95 680 95 680 95 680

Drehtüren-Eckschrank 1 x 60er Tür

Drehtüren-Eckschrank 1 x 60er Tür	Höhe 223 cm	Aufpreise
mit Soft-Abstoppung Stellmaße siehe Platzbedarfsskizze	Tiefe 62 cm	Der Preis pro Artikel ergibt sich aus Basispreis + der Addition der Aufpreise:
 <p>links (L)* rechts (R)*</p> <p>1-türig Türanschlag links bzw. rechts</p> <p>*Bitte angeben, ob Türanschlag links oder rechts gewünscht wird.</p>	H223 T62 75 936 20 (L/R)	
Dieser Eckschrank kann nicht einzeln , sondern nur zwischen zwei Schränken geplant werden.	Basispreis:	je Tür in PG 1 je Tür in PG 2 je Tür in PG 3 je Tür in PG 4
		95 680 95 680 95 680

Zubehör für 60er-Eckelement	Höhe 223 cm
für 60er-Eckelemente	Ø 7
 <p>LED-Innenbeleuchtung* mit Sensorschaltung</p>	N° 97 161 00

Zubehör für 60er-Eckelement	Höhe 223 cm
	B37 H87
 <p>Innenspiegel zur Selbstmontage auf Rückwand oder Türrückseite</p>	N° 99 016 00
 <p>Innenspiegel zur Selbstmontage auf Rückwand oder Türrückseite</p>	N° 99 015 00

*LED-Innenbeleuchtung (G; BEL103-Koch), neutralweiß, mit nicht austauschbarem Leuchtmittel, Aktivierung per Sensorschaltung

Ausführung 2

Marcato2.2

Höhe 223 cm

Drehtüren-Eckschränke mit 3 waagerechten Sprossen

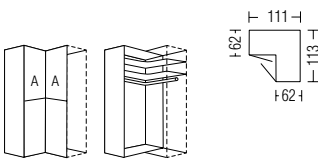

Die vielfältigen Farbausführungen entnehmen Sie bitte der „Programm-Übersicht Ausführung 2“.

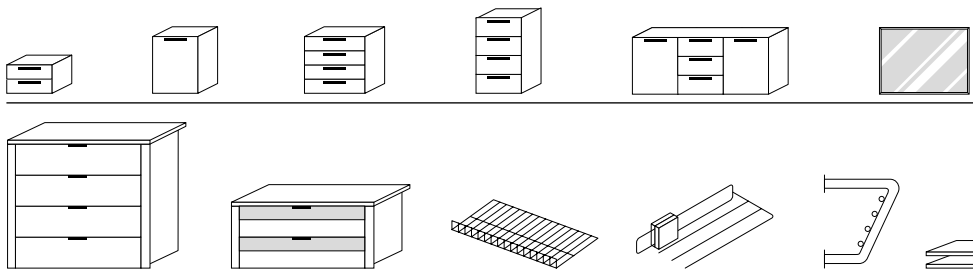
Rückwände in Stärke 5 mm

- Preisgruppe PG 1: Dekore
- Preisgruppe PG 2: Kristallspiegel
- Preisgruppe PG 3: Gläser & Grauspiegel
- Preisgruppe PG 4: Gläser matt

Letzte Erfassbarkeit
Preisgruppe PG 4 - Gläser matt
zum 30.05.2023

90° Drehtüren-Eckschrank 2-türig

90° Drehtüren-Eckschrank 2-türig	Höhe 223 cm	Aufpreise
mit Soft-Abstoppung Stellmaße siehe Platzbedarfsskizzen  2-türig 2 Türen A Innenausstattung: 2 Fachböden 1 Kleiderstange	Tiefe 62 cm H223 T62 75 916 20 Basispreis:	Der Preis pro Artikel ergibt sich aus Basispreis + der Addition der Aufpreise: je Tür in PG 1 je Tür in PG 2 je Tür in PG 3 je Tür in PG 4 95 680 95 680 95 680
 Rechte Abschlussseite	N° H223 T60 Seitenstärke 1,6 99 095 60	



Passende Betten,
Nachtschränke, Kommoden,
Spiegel usw. finden Sie in den
Programmen SONYO, SONYO+,
AKARO und ALEGRO2.

Praktische Zubehörteile
wie Schubkasteneinsätze,
Krawatten- und Hosenhalter
usw. finden Sie im
Programm ZUBEHÖR.

Ausführung 2

Marcato2.2

Höhe 240 cm

Drehtüren-Planungsschränke mit 3 waagerechten Sprossen

Die vielfältigen Farbausführungen entnehmen Sie bitte der „Programm-Übersicht Ausführung 2“.

Rückwände in Stärke 5 mm

Preisgruppe PG 1: Dekore
 Preisgruppe PG 2: Kristallspiegel
 Preisgruppe PG 3: Gläser & Grauspiegel
 Preisgruppe PG 4: Gläser matt

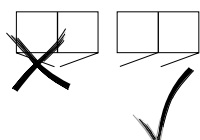
Letzte Erfassbarkeit
 Preisgruppe PG 4 - Gläser matt
 zum 30.05.2023

Breite 50 cm

Drehtüren-Planungsschränke	Höhe 240 cm	Aufpreise
mit Soft-Abstoppung Nutztiefe 58 cm	Tiefe 62 cm	Der Preis pro Artikel ergibt sich aus Basispreis + der Addition der Aufpreise:
<p>*Bitte angeben, ob Türanschlag links oder rechts gewünscht wird.</p> <p>links (L)* rechts (R)*</p> <p>1-türig Türanschlag links bzw. rechts</p>	<p>B50 H240 T62</p> <p>72 056 20 (L/R)</p> <p>Basispreis:</p>	<p>je Tür in PG 1</p> <p>je Tür in PG 2 95 680</p> <p>je Tür in PG 3 95 680</p> <p>je Tür in PG 4 95 680</p>

Breite 100 cm

Drehtüren-Planungsschränke	Höhe 240 cm	Aufpreise
mit Soft-Abstoppung Nutztiefe 58 cm	Tiefe 62 cm	Der Preis pro Artikel ergibt sich aus Basispreis + der Addition der Aufpreise:
<p>2-türig 1 Tür A links 1 Tür B rechts</p>	<p>B100 H240 T62</p> <p>72 106 20 (L/R)</p> <p>Basispreis:</p>	<p>je Tür in PG 1</p> <p>je Tür in PG 2 95 680</p> <p>je Tür in PG 3 95 680</p> <p>je Tür in PG 4 95 680</p>
<p>Rechte Abschlussseite</p>	<p>H240 T60 Seitenstärke 1,6</p> <p>99 092 60</p>	

**Wichtiger Hinweis für Ihre Planung:**

An ein **1-türiges Schrankelement** kann nicht ein weiteres **1-türiges Schrankelement** mit einem **entgegengesetzten Türanschlag** angebaut werden. Der **Weiterbau** mit dem **gleichen Türanschlag** wie das vorhergehende Schrankelement ist möglich.

Ausführung 2

Marcato2.2

Höhe 240 cm

Falлтüren-Planungsschränke mit 3 waagerechten Sprossen

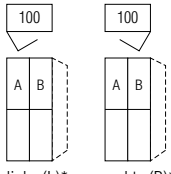

Die vielfältigen Farbausführungen entnehmen Sie bitte der „Programm-Übersicht Ausführung 2“.

Rückwände in Stärke 5 mm

Preisgruppe PG 1: Dekore
 Preisgruppe PG 2: Kristallspiegel
 Preisgruppe PG 3: Gläser & Grauspiegel
 Preisgruppe PG 4: Gläser matt

Letzte Erfassbarkeit
 Preisgruppe PG 4 - Gläser matt
 zum 30.05.2023

Breite 100 cm

Falлтüren-Planungsschränke	Höhe 240 cm	Aufpreise
Nutztiefe 58 cm	Tiefe 62 cm	Der Preis pro Artikel ergibt sich aus Basispreis + der Addition der Aufpreise:
 <p>links (L)* rechts (R)*</p> <p>2-türig Türanschlag links bzw. rechts 1 Tür A links 1 Tür B rechts</p>	<p>*Bitte angeben, ob Türanschlag links oder rechts gewünscht wird.</p> <p>N°</p> <p>B100 H240 T62</p> <p>82 106 20 (L/R)</p>	<p>je Tür in PG 1</p> <p>je Tür in PG 2</p> <p>je Tür in PG 3</p> <p>je Tür in PG 4</p> <p>95 680</p> <p>95 680</p> <p>95 680</p>
 <p>Rechte Abschlussseite</p>	<p>N°</p> <p>H240 T60 Seitenstärke 1,6</p> <p>99 092 60</p>	

Falлтüren-Öffnungsunterstützung

Falлт.-Öffnungsunterstützung (2er-Set)

1 x für Falлтürenpaar mit Linksanschlag
 1 x für Falлтürenpaar mit Rechtsanschlag
 erleichtert das Öffnen der Falлтüren
 Montage li+re an Schrankinnenseite

N°

91 089 00

Falлтüren-Öffnungsunterstützung

Falлтüren-Öffnungsunterstützung „links“

für Falлтürenpaare mit Linksanschlag
 erleichtert das Öffnen der Falлтüren
 Montage links an Schrankinnenseite

N°

91 094 00

Falлтüren-Öffnungsunterstützung „rechts“

für Falлтürenpaare mit Rechtsanschlag
 erleichtert das Öffnen der Falлтüren
 Montage rechts an Schrankinnenseite

N°

91 095 00

Ausführung 2

Marcato2.2

Höhe 240 cm

Falttüren-Panorama-Planungsschränke mit 3 waagerechten Sprossen

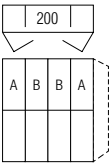

Die vielfältigen Farbausführungen entnehmen Sie bitte der „Programm-Übersicht Ausführung 2“.

Rückwände in Stärke 5 mm

Preisgruppe PG 1: Dekore
 Preisgruppe PG 2: Kristallspiegel
 Preisgruppe PG 3: Gläser & Grauspiegel
 Preisgruppe PG 4: Gläser matt

Letzte Erfassbarkeit
 Preisgruppe PG 4 - Gläser matt
 zum 30.05.2023

Breite 200 cm

Falttüren-Planungsschränke	Höhe 240 cm	Aufpreise
Nutztiefe 58 cm		Der Preis pro Artikel ergibt sich aus Basispreis + der Addition der Aufpreise:
 <p>4-türig je 1 Tür A, B, C und D</p>	N°	Tiefe 62 cm B200 H240 T62 82 206 20
		je Tür in PG 1 je Tür in PG 2 je Tür in PG 3 je Tür in PG 4
 <p>Rechte Abschlussseite</p>	N°	H240 T60 Seitenstärke 1,6 99 092 60

Falttüren-Öffnungsunterstützung

Faltt.-Öffnungsunterstützung (2er-Set)

1 x für Falttürenpaar mit Linksanschlag
 1 x für Falttürenpaar mit Rechtsanschlag
 erleichtert das Öffnen der Falttüren
 Montage li+re an Schrankinnenseite

N°

91 089 00

Falttüren-Öffnungsunterstützung

Falttüren-Öffnungsunterstützung „links“

für Falttürenpaare mit Linksanschlag
 erleichtert das Öffnen der Falttüren
 Montage links an Schrankinnenseite

N°

91 094 00

Falttüren-Öffnungsunterstützung „rechts“

für Falttürenpaare mit Rechtsanschlag
 erleichtert das Öffnen der Falttüren
 Montage rechts an Schrankinnenseite

N°

91 095 00

Ausführung 2

Marcato2.2

Höhe 240 cm

Drehtüren-Eckschränke mit 3 waagerechten Sprossen

Die vielfältigen Farbausführungen entnehmen Sie bitte der „Programm-Übersicht Ausführung 2“.

Rückwände in Stärke 5 mm

- Preisgruppe PG 1: Dekore
- Preisgruppe PG 2: Kristallspiegel
- Preisgruppe PG 3: Gläser & Grauspiegel
- Preisgruppe PG 4: Gläser matt

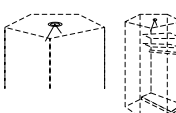
Letzte Erfassbarkeit
Preisgruppe PG 4 - Gläser matt
zum 30.05.2023

Drehtüren-Eckschrank 1 x 50er Tür

Drehtüren-Eckschrank 1 x 50er Tür	Höhe 240 cm	Aufpreise
mit Soft-Abstoppung Stellmaße siehe Platzbedarfsskizze	Tiefe 62 cm	Der Preis pro Artikel ergibt sich aus Basispreis + der Addition der Aufpreise:
 <p>links (L)* rechts (R)*</p> <p>1-türig Türanschlag links bzw. rechts</p> <p>*Bitte angeben, ob Türanschlag links oder rechts gewünscht wird.</p>	H240 T62 72 926 20 (L/R)	
	Basispreis:	je Tür in PG 1 je Tür in PG 2 95 680 je Tür in PG 3 95 680 je Tür in PG 4 95 680

Drehtüren-Eckschrank 1 x 60er Tür

Drehtüren-Eckschrank 1 x 60er Tür	Höhe 240 cm	Aufpreise
mit Soft-Abstoppung Stellmaße siehe Platzbedarfsskizze	Tiefe 62 cm	Der Preis pro Artikel ergibt sich aus Basispreis + der Addition der Aufpreise:
 <p>links (L)* rechts (R)*</p> <p>1-türig Türanschlag links bzw. rechts</p> <p>*Bitte angeben, ob Türanschlag links oder rechts gewünscht wird.</p>	H240 T62 72 936 20 (L/R)	
Dieser Eckschrank kann nicht einzeln , sondern nur zwischen zwei Schränken geplant werden.	Basispreis:	je Tür in PG 1 je Tür in PG 2 95 680 je Tür in PG 3 95 680 je Tür in PG 4 95 680

Zubehör für 60er-Eckelement	Höhe 240 cm
für 60er-Eckelemente	Ø 7
 <p>LED-Innenbeleuchtung* mit Sensorschaltung</p>	N° 97 161 00

*LED-Innenbeleuchtung (G; BEL103-Koch), neutralweiß, mit nicht austauschbarem Leuchtmittel, Aktivierung per Sensorschaltung

Zubehör für 60er-Eckelement	Höhe 240 cm
	B37 H87
 <p>Innenspiegel zur Selbstmontage auf Rückwand oder Türrückseite</p>	N° 99 016 00
 <p>Innenspiegel zur Selbstmontage auf Rückwand oder Türrückseite</p>	N° 99 015 00

Ausführung 2

Marcato2.2

Höhe 240 cm

Drehtüren-Eckschränke mit 3 waagerechten Sprossen

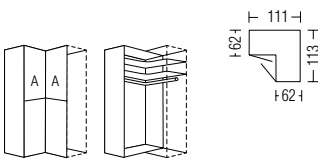

Die vielfältigen Farbausführungen entnehmen Sie bitte der „Programm-Übersicht Ausführung 2“.

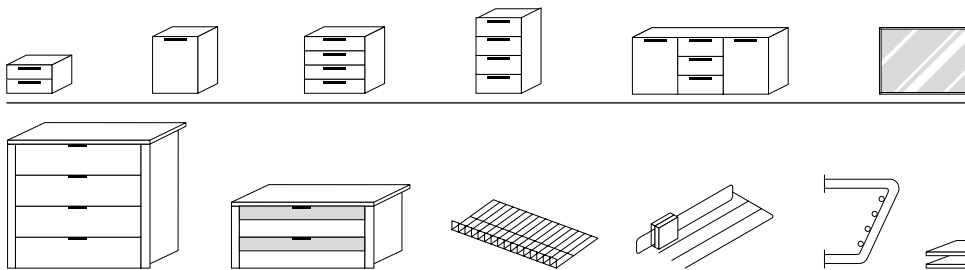
Rückwände in Stärke 5 mm

- Preisgruppe PG 1: Dekore
- Preisgruppe PG 2: Kristallspiegel
- Preisgruppe PG 3: Gläser & Grauspiegel
- Preisgruppe PG 4: Gläser matt

Letzte Erfassbarkeit
Preisgruppe PG 4 - Gläser matt
zum 30.05.2023

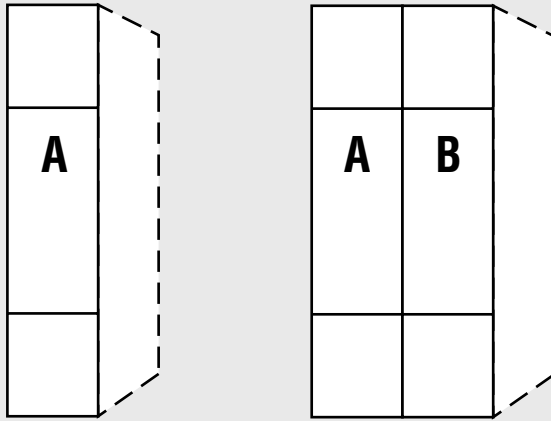
90° Drehtüren-Eckschrank 2-türig


90° Drehtüren-Eckschrank 2-türig	Höhe 240 cm	Aufpreise
mit Soft-Abstoppung Stellmaße siehe Platzbedarfsskizzen  2-türig 2 Türen A Innenausstattung: 2 Fachböden 1 Kleiderstange	Tiefe 62 cm H240 T62 72 916 20 Basispreis:	Der Preis pro Artikel ergibt sich aus Basispreis + der Addition der Aufpreise: je Tür in PG 1 je Tür in PG 2 je Tür in PG 3 je Tür in PG 4 95 680 95 680 95 680
 Rechte Abschlussseite	N° H240 T60 Seitenstärke 1,6 99 092 60	



Passende Betten,
Nachtschränke, Kommoden,
Spiegel usw. finden Sie in den
Programmen SONYO, SONYO+,
AKARO und ALEGRO2.

Praktische Zubehörteile
wie Schubkasteneinsätze,
Krawatten- und Hosenhalter
usw. finden Sie im
Programm ZUBEHÖR.

Dreh- und Falttüren-Planungsschränke mit 4 waagerechten Sprossen**Drehtüren-Planungsschränke**Höhe: **197/223/240 cm**Tiefe: **62 cm**Breite: **50-100 cm****Falttören-Planungsschränke**Höhe: **197/223/240 cm**Tiefe: **62 cm**Breite: **100-200 cm****Korpusinnenfarbe Birke-Nachbildung
bzw. Leinenoptik Twist****Rückwände in Stärke 5 mm****Innenausstattung
je Schrankelement****Höhe 197 cm:****1 Fachboden****1 Kleiderstange****Höhe 223/240 cm:****2 Fachböden****1 Kleiderstange**

1.+2. Farbe der Türen A und Farbe der Türen B wählen:	3. Korpusfarbe wählen:	5. Griffleisten- und Türsprossenfarbe wählen:
Preisgruppe PG 1 - Dekore P9 Polarweiß P1 Perla S9 Seidengrau Y1 Terra L1 Basalt Q9 Jackson-Eiche-Nachbildung M1 Sonoma-Eiche-Nachbildung B1 Platin-Eiche-Nachbildung K1 Artisan-Eiche-Nachbildung U9 Riviera-Eiche-Nachbildung E9 Silbergrau-Eiche-Nachbildung NEU! A1 Macadamia-Nussbaum-Nachbildung	P9 Polarweiß P1 Perla S9 Seidengrau Y1 Terra L1 Basalt Q9 Jackson-Eiche-Nachbildung M1 Sonoma-Eiche-Nachbildung B1 Platin-Eiche-Nachbildung K1 Artisan-Eiche-Nachbildung U9 Riviera-Eiche-Nachbildung E9 Silbergrau-Eiche-Nachbildung NEU! A1 Macadamia-Nussbaum-Nachbildung	301 alu-matt 302 chrom 322 Edelstahl NEU! 324 schwarz Griffleiste Ausführung 192 
Preisgruppe PG 2 - Kristallspiegel G79 Kristallspiegel Preisgruppe PG 3 - Gläser glänzend & Grauspiegel G28 Weißglas G30 Perlaglas G71 Seidengrauglas G76 Terraglas G98 Basaltglas G57 Grauspiegel Preisgruppe PG 4 - Gläser matt nur lieferbar für Schrankhöhen 223 und 240 cm G129 Weißglas matt G134 Seidengrauglas matt	4. Korpusinnenfarbe wählen: Z1 Birke-Nachbildung X1 Leinenoptik Twist	

Letzte Erfassbarkeit
Preisgruppe PG 4 - Gläser matt
zum 30.05.2023

Ausführung 3

Marcato2.3

Höhe 197 cm

Drehtüren-Planungsschränke mit 4 waagerechten Sprossen

Die vielfältigen Farbausführungen entnehmen Sie bitte der „Programm-Übersicht Ausführung 3“.

Rückwände in Stärke 5 mm

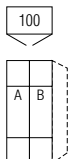

Preisgruppe PG 1: Dekore
 Preisgruppe PG 2: Kristallspiegel
 Preisgruppe PG 3: Gläser & Grauspiegel
 Preisgruppe PG 4: Gläser matt

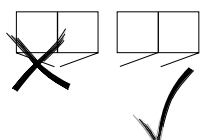
Letzte Erfassbarkeit
 Preisgruppe PG 4 - Gläser matt
 zum 30.05.2023

Breite 50 cm

Drehtüren-Planungsschränke	Höhe 197 cm	Aufpreise
mit Soft-Abstoppung Nutztiefe 58 cm	Tiefe 62 cm	Der Preis pro Artikel ergibt sich aus Basispreis + der Addition der Aufpreise:
 <p>*Bitte angeben, ob Türanschlag links oder rechts gewünscht wird.</p> <p>links (L)* rechts (R)*</p> <p>1-türig Türanschlag links bzw. rechts</p>	<p>B50 H197 T62</p> <p>78 056 30 (L/R)</p> <p>Basispreis:</p>	<p>je Tür in PG 1</p> <p>je Tür in PG 2 95 680</p> <p>je Tür in PG 3 95 680</p> <p>je Tür in PG 4 95 680</p>

Breite 100 cm

Drehtüren-Planungsschränke	Höhe 197 cm	Aufpreise
mit Soft-Abstoppung Nutztiefe 58 cm	Tiefe 62 cm	Der Preis pro Artikel ergibt sich aus Basispreis + der Addition der Aufpreise:
 <p>2-türig 1 Tür A links 1 Tür B rechts</p>	<p>B100 H197 T62</p> <p>78 106 30</p> <p>Basispreis:</p>	<p>je Tür in PG 1</p> <p>je Tür in PG 2 95 680</p> <p>je Tür in PG 3 95 680</p> <p>je Tür in PG 4 95 680</p>
 <p>Rechte Abschlussseite</p>	<p>H197 T60 Seitenstärke 1,6</p> <p>99 098 60</p>	

**Wichtiger Hinweis für Ihre Planung:**

An ein **1-türiges Schrankelement** kann nicht ein weiteres **1-türiges Schrankelement** mit einem **entgegengesetzten Türanschlag** angebaut werden. Der **Weiterbau** mit dem **gleichen Türanschlag** wie das vorhergehende Schrankelement ist möglich.

Ausführung 3

Marcato2.3

Höhe 197 cm

Drehtüren-Eckschränke mit 4 waagerechten Sprossen

Die vielfältigen Farbausführungen entnehmen Sie bitte der „Programm-Übersicht Ausführung 3“.

Rückwände in Stärke 5 mm

- Preisgruppe PG 1: Dekore
- Preisgruppe PG 2: Kristallspiegel
- Preisgruppe PG 3: Gläser & Grauspiegel
- Preisgruppe PG 4: Gläser matt

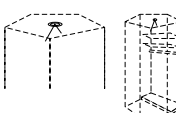
Letzte Erfassbarkeit
Preisgruppe PG 4 - Gläser matt
zum 30.05.2023


Drehtüren-Eckschrank 1 x 50er Tür

Drehtüren-Eckschrank 1 x 50er Tür	Höhe 197 cm	Aufpreise	
mit Soft-Abstoppung Stellmaße siehe Platzbedarfsskizze	Tiefe 62 cm	Der Preis pro Artikel ergibt sich aus Basispreis + der Addition der Aufpreise:	
 <p>links (L)* rechts (R)*</p> <p>1-türig Türanschlag links bzw. rechts</p> <p>*Bitte angeben, ob Türanschlag links oder rechts gewünscht wird.</p>	H197 T62		
	78 926 30 (L/R)		
	Basispreis:	je Tür in PG 1	
		je Tür in PG 2	95 680
		je Tür in PG 3	95 680
		je Tür in PG 4	95 680

Drehtüren-Eckschrank 1 x 60er Tür

Drehtüren-Eckschrank 1 x 60er Tür	Höhe 197 cm	Aufpreise	
mit Soft-Abstoppung Stellmaße siehe Platzbedarfsskizze	Tiefe 62 cm	Der Preis pro Artikel ergibt sich aus Basispreis + der Addition der Aufpreise:	
 <p>links (L)* rechts (R)*</p> <p>1-türig Türanschlag links bzw. rechts</p> <p>*Bitte angeben, ob Türanschlag links oder rechts gewünscht wird.</p>	H197 T62		
	78 936 30 (L/R)		
Dieser Eckschrank kann nicht einzeln , sondern nur zwischen zwei Schränken geplant werden.	Basispreis:	je Tür in PG 1	
		je Tür in PG 2	95 680
		je Tür in PG 3	95 680
		je Tür in PG 4	95 680

Zubehör für 60er-Eckelement	Höhe 197 cm
für 60er-Eckelemente	ø 7
 <p>LED-Innenbeleuchtung* mit Sensorschaltung</p>	97 161 00
*LED-Innenbeleuchtung (G; BEL103-Koch), neutralweiß, mit nicht austauschbarem Leuchtmittel, Aktivierung per Sensorschaltung	

Zubehör für 60er-Eckelement	Höhe 197 cm
	B37 H87
 <p>Innenspiegel zur Selbstmontage auf Rückwand oder Türrückseite</p>	99 016 00
 <p>Innenspiegel zur Selbstmontage auf Rückwand oder Türrückseite</p>	99 015 00

Ausführung 3

Marcato2.3

Höhe 223 cm

Drehtüren-Planungsschränke mit 4 waagerechten Sprossen

Die vielfältigen Farbausführungen entnehmen Sie bitte der „Programm-Übersicht Ausführung 3“.

Rückwände in Stärke 5 mm

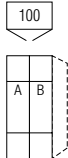

Preisgruppe PG 1: Dekore
 Preisgruppe PG 2: Kristallspiegel
 Preisgruppe PG 3: Gläser & Grauspiegel
 Preisgruppe PG 4: Gläser matt

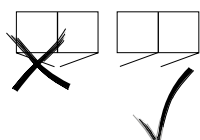
Letzte Erfassbarkeit
 Preisgruppe PG 4 - Gläser matt
 zum 30.05.2023

Breite 50 cm

Drehtüren-Planungsschränke	Höhe 223 cm	Aufpreise
mit Soft-Abstoppung Nutztiefe 58 cm	Tiefe 62 cm	Der Preis pro Artikel ergibt sich aus Basispreis + der Addition der Aufpreise:
 <p>*Bitte angeben, ob Türanschlag links oder rechts gewünscht wird.</p> <p>N°</p> <p>links (L)* rechts (R)*</p> <p>1-türig Türanschlag links bzw. rechts</p>	<p>B50 H223 T62</p> <p>75 056 30 (L/R)</p> <p>Basispreis:</p>	<p>je Tür in PG 1</p> <p>je Tür in PG 2 95 680</p> <p>je Tür in PG 3 95 680</p> <p>je Tür in PG 4 95 680</p>

Breite 100 cm

Drehtüren-Planungsschränke	Höhe 223 cm	Aufpreise
mit Soft-Abstoppung Nutztiefe 58 cm	Tiefe 62 cm	Der Preis pro Artikel ergibt sich aus Basispreis + der Addition der Aufpreise:
 <p>N°</p> <p>2-türig 1 Tür A links 1 Tür B rechts</p>	<p>B100 H223 T62</p> <p>75 106 30 (L/R)</p> <p>Basispreis:</p>	<p>je Tür in PG 1</p> <p>je Tür in PG 2 95 680</p> <p>je Tür in PG 3 95 680</p> <p>je Tür in PG 4 95 680</p>
 <p>Rechte Abschlussseite</p>	<p>H223 T60 Seitenstärke 1,6</p> <p>99 095 60</p>	

**Wichtiger Hinweis für Ihre Planung:**

An ein **1-türiges Schrankelement** kann nicht ein weiteres **1-türiges Schrankelement** mit einem **entgegengesetzten Türanschlag** angebaut werden. Der **Weiterbau** mit dem **gleichen Türanschlag** wie das vorhergehende Schrankelement ist möglich.

Ausführung 3

Marcato2.3

Höhe 223 cm

Falлтüren-Planungsschränke mit 4 waagerechten Sprossen

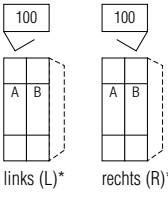

Die vielfältigen Farbausführungen entnehmen Sie bitte der „Programm-Übersicht Ausführung 3“.

Rückwände in Stärke 5 mm

Preisgruppe PG 1: Dekore
 Preisgruppe PG 2: Kristallspiegel
 Preisgruppe PG 3: Gläser & Grauspiegel
 Preisgruppe PG 4: Gläser matt

Letzte Erfassbarkeit
 Preisgruppe PG 4 - Gläser matt
 zum 30.05.2023

Breite 100 cm

Falлтüren-Planungsschränke	Höhe 223 cm	Aufpreise
Nutztiefe 58 cm	Tiefe 62 cm	Der Preis pro Artikel ergibt sich aus Basispreis + der Addition der Aufpreise:
 <p>links (L)* rechts (R)*</p> <p>2-türig Türanschlag links bzw. rechts 1 Tür A links 1 Tür B rechts</p>	<p>N°</p> <p>B100 H223 T62</p> <p>85 106 30 (L/R)</p> <p>Basispreis:</p>	<p>je Tür in PG 1</p> <p>je Tür in PG 2</p> <p>je Tür in PG 3</p> <p>je Tür in PG 4</p> <p>95 680</p> <p>95 680</p> <p>95 680</p>
 <p>Rechte Abschlussseite</p>	<p>N°</p> <p>H223 T60 Seitenstärke 1,6</p> <p>99 095 60</p>	

Falлтüren-Öffnungsunterstützung

Falлт.-Öffnungsunterstützung (2er-Set)

1 x für Falлтürenpaar mit Linksanschlag
 1 x für Falлтürenpaar mit Rechtsanschlag
 erleichtert das Öffnen der Falлтüren
 Montage li+re an Schrankinnenseite

N°

91 089 00

Falлтüren-Öffnungsunterstützung

Falлтüren-Öffnungsunterstützung „links“

für Falлтürenpaare mit Linksanschlag
 erleichtert das Öffnen der Falлтüren
 Montage links an Schrankinnenseite

N°

91 094 00

Falлтüren-Öffnungsunterstützung „rechts“

für Falлтürenpaare mit Rechtsanschlag
 erleichtert das Öffnen der Falлтüren
 Montage rechts an Schrankinnenseite

N°

91 095 00

Ausführung 3

Marcato2.3

Höhe 223 cm

Falttüren-Panorama-Planungsschränke mit 4 waagerechten Sprossen

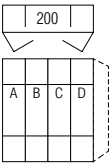

Die vielfältigen Farbausführungen entnehmen Sie bitte der „Programm-Übersicht Ausführung 3“.

Rückwände in Stärke 5 mm

Preisgruppe PG 1: Dekore
 Preisgruppe PG 2: Kristallspiegel
 Preisgruppe PG 3: Gläser & Grauspiegel
 Preisgruppe PG 4: Gläser matt

Letzte Erfassbarkeit
 Preisgruppe PG 4 - Gläser matt
 zum 30.05.2023

Breite 200 cm

Falttüren-Planungsschränke	Höhe 223 cm	Aufpreise
Nutztiefe 58 cm		Der Preis pro Artikel ergibt sich aus Basispreis + der Addition der Aufpreise:
		
4-türig je 1 Tür A, B, C und D	N°	
	Tiefe 62 cm	
	B200 H223 T62	
	85 206 30	
	Basispreis:	je Tür in PG 1 je Tür in PG 2 je Tür in PG 3 je Tür in PG 4
		95 680 95 680 95 680
	N°	
Rechte Abschlussseite	H223 T60 Seitenstärke 1,6	
	99 095 60	

Falttüren-Öffnungsunterstützung

Falлт.-Öffnungsunterstützung (2er-Set)

1 x für Falttürenpaar mit Linksanschlag
 1 x für Falttürenpaar mit Rechtsanschlag
 erleichtert das Öffnen der Falttüren
 Montage li+re an Schrankinnenseite

N°

91 089 00

Falлтüren-Öffnungsunterstützung

Falлтüren-Öffnungsunterstützung „links“

für Falлтürenpaare mit Linksanschlag
 erleichtert das Öffnen der Falлтüren
 Montage links an Schrankinnenseite

N°

91 094 00

Falлтüren-Öffnungsunterstützung „rechts“

für Falлтürenpaare mit Rechtsanschlag
 erleichtert das Öffnen der Falлтüren
 Montage rechts an Schrankinnenseite

N°

91 095 00

Ausführung 3

Marcato2.3

Höhe 223 cm

Drehtüren-Eckschränke mit 4 waagerechten Sprossen

Die vielfältigen Farbausführungen entnehmen Sie bitte der „Programm-Übersicht Ausführung 3“.

Rückwände in Stärke 5 mm

Preisgruppe PG 1: Dekore
Preisgruppe PG 2: Kristallspiegel
Preisgruppe PG 3: Gläser & Grauspiegel
Preisgruppe PG 4: Gläser matt

Letzte Erfassbarkeit
Preisgruppe PG 4 - Gläser matt
zum 30.05.2023

Drehtüren-Eckschrank 1 x 50er Tür

Drehtüren-Eckschrank 1 x 50er Tür	Höhe 223 cm	Aufpreise
mit Soft-Abstoppung Stellmaße siehe Platzbedarfsskizze	Tiefe 62 cm	Der Preis pro Artikel ergibt sich aus Basispreis + der Addition der Aufpreise:
 <p>links (L)* rechts (R)*</p> <p>1-türig Türanschlag links bzw. rechts</p> <p>*Bitte angeben, ob Türanschlag links oder rechts gewünscht wird.</p>	H223 T62 75 926 30 (L/R) Basispreis:	je Tür in PG 1 je Tür in PG 2 je Tür in PG 3 je Tür in PG 4
		95 680 95 680 95 680

Drehtüren-Eckschrank 1 x 60er Tür

Drehtüren-Eckschrank 1 x 60er Tür	Höhe 223 cm	Aufpreise
mit Soft-Abstoppung Stellmaße siehe Platzbedarfsskizze	Tiefe 62 cm	Der Preis pro Artikel ergibt sich aus Basispreis + der Addition der Aufpreise:
 <p>links (L)* rechts (R)*</p> <p>1-türig Türanschlag links bzw. rechts</p> <p>*Bitte angeben, ob Türanschlag links oder rechts gewünscht wird.</p>	H223 T62 75 936 30 (L/R) Basispreis:	je Tür in PG 1 je Tür in PG 2 je Tür in PG 3 je Tür in PG 4
Dieser Eckschrank kann nicht einzeln , sondern nur zwischen zwei Schränken geplant werden.		95 680 95 680 95 680

Zubehör für 60er-Eckelement

Zubehör für 60er-Eckelement	
für 60er-Eckelemente	ø 7
 <p>LED-Innenbeleuchtung* mit Sensorschaltung</p>	N° 97 161 00

*LED-Innenbeleuchtung (G; BEL103-Koch), neutralweiß, mit nicht austauschbarem Leuchtmittel, Aktivierung per Sensorschaltung

Zubehör für 60er-Eckelement

Zubehör für 60er-Eckelement	
	B37 H87
 <p>Innenspiegel zur Selbstmontage auf Rückwand oder Türrückseite</p>	N° 99 016 00
 <p>Innenspiegel zur Selbstmontage auf Rückwand oder Türrückseite</p>	N° 99 015 00

Drehtüren-Eckschränke mit 4 waagerechten Sprossen

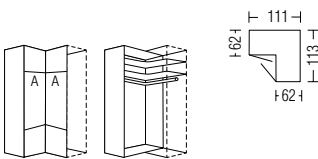

Die vielfältigen Farbausführungen entnehmen Sie bitte der „Programm-Übersicht Ausführung 3“.

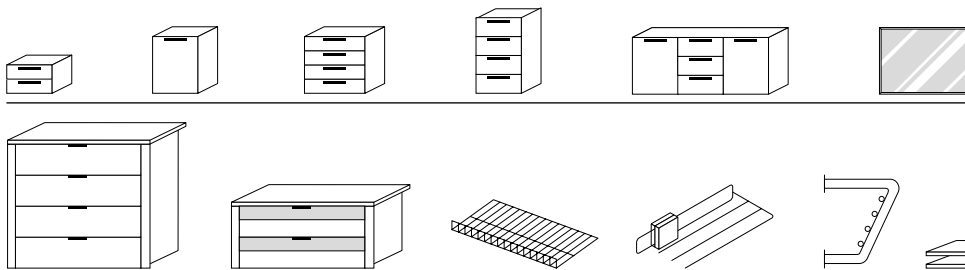
Rückwände in Stärke 5 mm

- Preisgruppe PG 1: Dekore
- Preisgruppe PG 2: Kristallspiegel
- Preisgruppe PG 3: Gläser & Grauspiegel
- Preisgruppe PG 4: Gläser matt

Letzte Erfassbarkeit
Preisgruppe PG 4 - Gläser matt
zum 30.05.2023

90° Drehtüren-Eckschrank 2-türig

90° Drehtüren-Eckschrank 2-türig	Höhe 223 cm	Aufpreise								
<p>mit Soft-Abstoppung Stellmaße siehe Platzbedarfsskizzen</p>  <p>2-türig 2 Türen A</p> <p>Innenausstattung: 2 Fachböden 1 Kleiderstange</p>	<p>Tiefe 62 cm</p> <p>H223 T62</p> <p>75 916 30</p> <p>Basispreis:</p>	<p>Der Preis pro Artikel ergibt sich aus Basispreis + der Addition der Aufpreise:</p> <table style="width: 100%; border-collapse: collapse;"> <tr> <td style="width: 50%;">je Tür in PG 1</td> <td style="width: 50%;"></td> </tr> <tr> <td>je Tür in PG 2</td> <td style="text-align: right;">95 680</td> </tr> <tr> <td>je Tür in PG 3</td> <td style="text-align: right;">95 680</td> </tr> <tr> <td>je Tür in PG 4</td> <td style="text-align: right;">95 680</td> </tr> </table>	je Tür in PG 1		je Tür in PG 2	95 680	je Tür in PG 3	95 680	je Tür in PG 4	95 680
je Tür in PG 1										
je Tür in PG 2	95 680									
je Tür in PG 3	95 680									
je Tür in PG 4	95 680									
 <p>Rechte Abschlussseite</p>	<p>H223 T60 Seitenstärke 1,6</p> <p>99 095 60</p>									



Passende Betten,
Nachtschränke, Kommoden,
Spiegel usw. finden Sie in den
Programmen SONYO, SONYO+,
AKARO und ALEGRO2.

Praktische Zubehörteile
wie Schubkasteneinsätze,
Krawatten- und Hosenhalter
usw. finden Sie im
Programm ZUBEHÖR.

Ausführung 3

Marcato2.3

Höhe 240 cm

Drehtüren-Planungsschränke mit 4 waagerechten Sprossen

Die vielfältigen Farbausführungen entnehmen Sie bitte der „Programm-Übersicht Ausführung 3“.

Rückwände in Stärke 5 mm

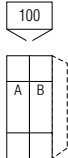

Preisgruppe PG 1: Dekore
 Preisgruppe PG 2: Kristallspiegel
 Preisgruppe PG 3: Gläser & Grauspiegel
 Preisgruppe PG 4: Gläser matt

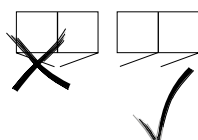
Letzte Erfassbarkeit
 Preisgruppe PG 4 - Gläser matt
 zum 30.05.2023

Breite 50 cm

Drehtüren-Planungsschränke	Höhe 240 cm	Aufpreise
mit Soft-Abstoppung Nutztiefe 58 cm	Tiefe 62 cm	Der Preis pro Artikel ergibt sich aus Basispreis + der Addition der Aufpreise:
 <p>*Bitte angeben, ob Türanschlag links oder rechts gewünscht wird.</p> <p>links (L)* rechts (R)*</p> <p>1-türig Türanschlag links bzw. rechts</p>	<p>B50 H240 T62</p> <p>72 056 30 (L/R)</p> <p>Basispreis:</p>	<p>je Tür in PG 1</p> <p>je Tür in PG 2 95 680</p> <p>je Tür in PG 3 95 680</p> <p>je Tür in PG 4 95 680</p>

Breite 100 cm

Drehtüren-Planungsschränke	Höhe 240 cm	Aufpreise
mit Soft-Abstoppung Nutztiefe 58 cm	Tiefe 62 cm	Der Preis pro Artikel ergibt sich aus Basispreis + der Addition der Aufpreise:
 <p>2-türig 1 Tür A links 1 Tür B rechts</p>	<p>B100 H240 T62</p> <p>72 106 30 (L/R)</p> <p>Basispreis:</p>	<p>je Tür in PG 1</p> <p>je Tür in PG 2 95 680</p> <p>je Tür in PG 3 95 680</p> <p>je Tür in PG 4 95 680</p>
 <p>Rechte Abschlussseite</p>	<p>H223 T60 Seitenstärke 1,6</p> <p>99 095 60</p>	

**Wichtiger Hinweis für Ihre Planung:**

An ein **1-türiges Schrankelement** kann nicht ein weiteres **1-türiges Schrankelement** mit einem **entgegengesetzten Türanschlag** angebaut werden. Der **Weiterbau** mit dem **gleichen Türanschlag** wie das vorhergehende Schrankelement ist möglich.

Ausführung 3

Marcato2.3

Höhe 240 cm

Falлтüren-Planungsschränke mit 4 waagerechten Sprossen

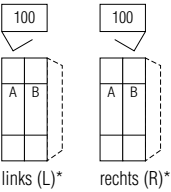

Die vielfältigen Farbausführungen entnehmen Sie bitte der „Programm-Übersicht Ausführung 3“.

Rückwände in Stärke 5 mm

Preisgruppe PG 1: Dekore
 Preisgruppe PG 2: Kristallspiegel
 Preisgruppe PG 3: Gläser & Grauspiegel
 Preisgruppe PG 4: Gläser matt

Letzte Erfassbarkeit
 Preisgruppe PG 4 - Gläser matt
 zum 30.05.2023

Breite 100 cm

Falлтüren-Planungsschränke	Höhe 240 cm	Aufpreise
Nutztiefe 58 cm	Tiefe 62 cm	Der Preis pro Artikel ergibt sich aus Basispreis + der Addition der Aufpreise:
 <p>links (L)* rechts (R)*</p> <p>2-türig Türanschlag links bzw. rechts 1 Tür A links 1 Tür B rechts</p>	<p>N°</p> <p>B100 H240 T62</p> <p>82 106 30 (L/R)</p> <p>Basispreis:</p>	<p>je Tür in PG 1</p> <p>je Tür in PG 2</p> <p>je Tür in PG 3</p> <p>je Tür in PG 4</p> <p>95 680</p> <p>95 680</p> <p>95 680</p>
 <p>Rechte Abschlussseite</p>	<p>N°</p> <p>H240 T60 Seitenstärke 1,6</p> <p>99 092 60</p>	

Falлтüren-Öffnungsunterstützung

Falлт.-Öffnungsunterstützung (2er-Set)

1 x für Falлтürenpaar mit Linksanschlag
 1 x für Falлтürenpaar mit Rechtsanschlag
 erleichtert das Öffnen der Falлтüren
 Montage li+re an Schrankinnenseite

N°

91 089 00

Falлтüren-Öffnungsunterstützung

Falлтüren-Öffnungsunterstützung „links“

für Falлтürenpaare mit Linksanschlag
 erleichtert das Öffnen der Falлтüren
 Montage links an Schrankinnenseite

N°

91 094 00

Falлтüren-Öffnungsunterstützung „rechts“

für Falлтürenpaare mit Rechtsanschlag
 erleichtert das Öffnen der Falлтüren
 Montage rechts an Schrankinnenseite

N°

91 095 00

Ausführung 3

Marcato2.3

Höhe 240 cm

Falttüren-Panorama-Planungsschränke mit 4 waagerechten Sprossen

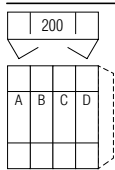

Die vielfältigen Farbausführungen entnehmen Sie bitte der „Programm-Übersicht Ausführung 3“.

Rückwände in Stärke 5 mm

Preisgruppe PG 1: Dekore
 Preisgruppe PG 2: Kristallspiegel
 Preisgruppe PG 3: Gläser & Grauspiegel
 Preisgruppe PG 4: Gläser matt

Letzte Erfassbarkeit
 Preisgruppe PG 4 - Gläser matt
 zum 30.05.2023

Breite 200 cm

Falttüren-Planungsschränke	Höhe 240 cm	Aufpreise
Nutztiefe 58 cm		Der Preis pro Artikel ergibt sich aus Basispreis + der Addition der Aufpreise:
		
4-türig je 1 Tür A, B, C und D	N°	Tiefe 62 cm B200 H240 T62 82 206 30
		je Tür in PG 1 je Tür in PG 2 je Tür in PG 3 je Tür in PG 4
		Basispreis: 95 680 95 680 95 680
	N°	H240 T60 Seitenstärke 1,6 99 092 60
Rechte Abschlussseite		

Falttüren-Öffnungsunterstützung

Faltt.-Öffnungsunterstützung (2er-Set)

1 x für Falttürenpaar mit Linksanschlag
 1 x für Falttürenpaar mit Rechtsanschlag
 erleichtert das Öffnen der Falttüren
 Montage li+re an Schrankinnenseite

N°

91 089 00

Falttüren-Öffnungsunterstützung

Falttüren-Öffnungsunterstützung „links“

für Falttürenpaare mit Linksanschlag
 erleichtert das Öffnen der Falttüren
 Montage links an Schrankinnenseite

N°

91 094 00

Falttüren-Öffnungsunterstützung „rechts“

für Falttürenpaare mit Rechtsanschlag
 erleichtert das Öffnen der Falttüren
 Montage rechts an Schrankinnenseite

N°

91 095 00

Ausführung 3

Marcato2.3

Höhe 240 cm

Drehtüren-Eckschränke mit 4 waagerechten Sprossen

Die vielfältigen Farbausführungen entnehmen Sie bitte der „Programm-Übersicht Ausführung 3“.

Rückwände in Stärke 5 mm

Preisgruppe PG 1: Dekore
 Preisgruppe PG 2: Kristallspiegel
 Preisgruppe PG 3: Gläser & Grauspiegel
 Preisgruppe PG 4: Gläser matt

Letzte Erfassbarkeit
 Preisgruppe PG 4 - Gläser matt
 zum 30.05.2023

Drehtüren-Eckschrank 1 x 50er Tür

Drehtüren-Eckschrank 1 x 50er Tür	Höhe 240 cm	Aufpreise
mit Soft-Abstoppung Stellmaße siehe Platzbedarfsskizze	Tiefe 62 cm	Der Preis pro Artikel ergibt sich aus Basispreis + der Addition der Aufpreise:
	H240 T62	
links (L)* rechts (R)* 1-türig Türanschlag links bzw. rechts *Bitte angeben, ob Türanschlag links oder rechts gewünscht wird.	72 926 30 (L/R)	
	Basispreis:	je Tür in PG 1 je Tür in PG 2 je Tür in PG 3 je Tür in PG 4
		95 680 95 680 95 680 95 680

Drehtüren-Eckschrank 1 x 60er Tür

Drehtüren-Eckschrank 1 x 60er Tür	Höhe 240 cm	Aufpreise
mit Soft-Abstoppung Stellmaße siehe Platzbedarfsskizze	Tiefe 62 cm	Der Preis pro Artikel ergibt sich aus Basispreis + der Addition der Aufpreise:
	H240 T62	
links (L)* rechts (R)* 1-türig Türanschlag links bzw. rechts *Bitte angeben, ob Türanschlag links oder rechts gewünscht wird.	72 936 30 (L/R)	
Dieser Eckschrank kann nicht einzeln , sondern nur zwischen zwei Schränken geplant werden.	Basispreis:	je Tür in PG 1 je Tür in PG 2 je Tür in PG 3 je Tür in PG 4
		95 680 95 680 95 680 95 680

Zubehör für 60er-Eckelement

Zubehör für 60er-Eckelement	
für 60er-Eckelemente	ø 7
 LED-Innenbeleuchtung* mit Sensorschaltung	N° 97 161 00

*LED-Innenbeleuchtung (G; BEL103-Koch), neutralweiß, mit nicht austauschbarem Leuchtmittel, Aktivierung per Sensorschaltung

Zubehör für 60er-Eckelement

Zubehör für 60er-Eckelement	
	B37 H87
 Innenspiegel zur Selbstmontage auf Rückwand oder Türrückseite	N° 99 016 00
 Innenspiegel zur Selbstmontage auf Rückwand oder Türrückseite	N° 99 015 00

Drehtüren-Eckschränke mit 4 waagerechten Sprossen

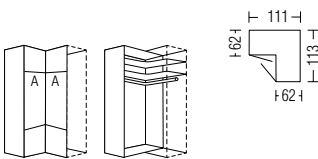

Die vielfältigen Farbausführungen entnehmen Sie bitte der „Programm-Übersicht Ausführung 3“.

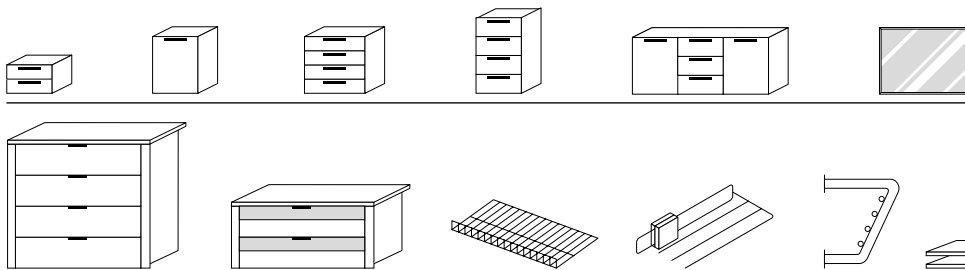
Rückwände in Stärke 5 mm

- Preisgruppe PG 1: Dekore
- Preisgruppe PG 2: Kristallspiegel
- Preisgruppe PG 3: Gläser & Grauspiegel
- Preisgruppe PG 4: Gläser matt

Letzte Erfassbarkeit
Preisgruppe PG 4 - Gläser matt
zum 30.05.2023

90° Drehtüren-Eckschrank 2-türig

90° Drehtüren-Eckschrank 2-türig	Höhe 240 cm	Aufpreise
mit Soft-Abstoppung Stellmaße siehe Platzbedarfsskizzen  2-türig 2 Türen A Innenausstattung: 2 Fachböden 1 Kleiderstange	Tiefe 62 cm H240 T62 72 916 30 Basispreis:	Der Preis pro Artikel ergibt sich aus Basispreis + der Addition der Aufpreise: je Tür in PG 1 je Tür in PG 2 je Tür in PG 3 je Tür in PG 4 95 680 95 680 95 680
 Rechte Abschlussseite	N° H240 T60 Seitenstärke 1,6 99 092 60	



Passende Betten,
Nachtschränke, Kommoden,
Spiegel usw. finden Sie in den
Programmen SONYO, SONYO+,
AKARO und ALEGRO2.

Praktische Zubehörteile
wie Schubkasteneinsätze,
Krawatten- und Hosenhalter
usw. finden Sie im
Programm ZUBEHÖR.

Dreh- und Falttüren-Planungsschränke mit 5 waagerechten Sprossen

Drehtüren-Planungsschränke

Höhe: **197/223/240 cm**Tiefe: **62 cm**Breite: **50-100 cm**

Falttören-Planungsschränke

Höhe: **197/223/240 cm**Tiefe: **62 cm**Breite: **100-200 cm**

Korpusinnenfarbe Birke-Nachbildung
bzw. Leinenoptik Twist

Rückwände in Stärke 5 mm

Innenausstattung
je Schrankelement

Höhe 197 cm:

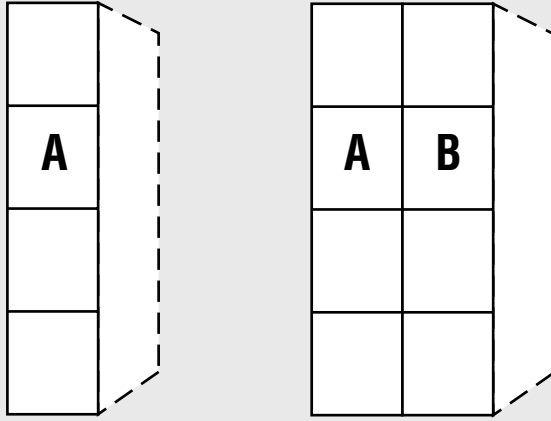
1 Fachboden

1 Kleiderstange

Höhe 223/240 cm:

2 Fachböden

1 Kleiderstange



1.+2. Farbe der Türen A und Farbe der Türen B wählen:	3. Korpusfarbe wählen:	5. Griffleisten- und Türsprossenfarbe wählen:
<p>Preisgruppe PG 1 - Dekore</p> <p>P9 Polarweiß P1 Perla S9 Seidengrau Y1 Terra L1 Basalt Q9 Jackson-Eiche-Nachbildung M1 Sonoma-Eiche-Nachbildung B1 Platin-Eiche-Nachbildung K1 Artisan-Eiche-Nachbildung U9 Riviera-Eiche-Nachbildung E9 Silbergrau-Eiche-Nachbildung NEU! A1 Macadamia-Nussbaum-Nachbildung</p> <p>Preisgruppe PG 2 - Kristallspiegel G79 Kristallspiegel</p> <p>Preisgruppe PG 3 - Gläser glänzend & Grauspiegel G28 Weißglas G30 Perlaglas G71 Seidengrauglas G76 Terraglas G98 Basaltglas G57 Grauspiegel</p> <p>Preisgruppe PG 4 - Gläser matt nur lieferbar für Schrankhöhen 223 und 240 cm G129 Weißglas matt G134 Seidengrauglas matt</p>	<p>P9 Polarweiß P1 Perla S9 Seidengrau Y1 Terra L1 Basalt Q9 Jackson-Eiche-Nachbildung M1 Sonoma-Eiche-Nachbildung B1 Platin-Eiche-Nachbildung K1 Artisan-Eiche-Nachbildung U9 Riviera-Eiche-Nachbildung E9 Silbergrau-Eiche-Nachbildung NEU! A1 Macadamia-Nussbaum-Nachbildung</p> <p>4. Korpusinnenfarbe wählen: Z1 Birke-Nachbildung X1 Leinenoptik Twist</p>	<p>301 alu-matt 302 chrom 322 Edelstahl NEU! 324 schwarz</p> <p>Griffleiste Ausführung 192</p>

Letzte Erfassbarkeit
Preisgruppe PG 4 - Gläser matt
zum 30.05.2023

Ausführung 5

Marcato2.5

Höhe 197 cm

Drehtüren-Planungsschränke mit 5 waagerechten Sprossen

Die vielfältigen Farbausführungen entnehmen Sie bitte der „Programm-Übersicht Ausführung 5“.

Rückwände in Stärke 5 mm

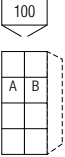

Preisgruppe PG 1: Dekore
 Preisgruppe PG 2: Kristallspiegel
 Preisgruppe PG 3: Gläser & Grauspiegel
 Preisgruppe PG 4: Gläser matt

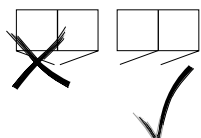
Letzte Erfassbarkeit
 Preisgruppe PG 4 - Gläser matt
 zum 30.05.2023

Breite 50 cm

Drehtüren-Planungsschränke	Höhe 197 cm	Aufpreise
mit Soft-Abstoppung Nutztiefe 58 cm	Tiefe 62 cm	Der Preis pro Artikel ergibt sich aus Basispreis + der Addition der Aufpreise:
 <p>*Bitte angeben, ob Türanschlag links oder rechts gewünscht wird.</p> <p>links (L)* rechts (R)*</p> <p>1-türig Türanschlag links bzw. rechts</p>	<p>B50 H197 T62</p> <p>78 056 50 (L/R)</p> <p>Basispreis:</p>	<p>je Tür in PG 1</p> <p>je Tür in PG 2 95 680</p> <p>je Tür in PG 3 95 680</p> <p>je Tür in PG 4 95 680</p>

Breite 100 cm

Drehtüren-Planungsschränke	Höhe 197 cm	Aufpreise
mit Soft-Abstoppung Nutztiefe 58 cm	Tiefe 62 cm	Der Preis pro Artikel ergibt sich aus Basispreis + der Addition der Aufpreise:
 <p>2-türig 1 Tür A links 1 Tür B rechts</p>	<p>B100 H197 T62</p> <p>78 106 50</p> <p>Basispreis:</p>	<p>je Tür in PG 1</p> <p>je Tür in PG 2 95 680</p> <p>je Tür in PG 3 95 680</p> <p>je Tür in PG 4 95 680</p>
 <p>Rechte Abschlussseite</p>	<p>H197 T60 Seitenstärke 1,6</p> <p>99 098 60</p>	

**Wichtiger Hinweis für Ihre Planung:**

An ein **1-türiges Schrankelement** kann nicht ein weiteres **1-türiges Schrankelement** mit einem **entgegengesetzten Türanschlag** angebaut werden. Der **Weiterbau** mit dem **gleichen Türanschlag** wie das vorhergehende Schrankelement ist möglich.

Ausführung 5

Marcato2.5

Höhe 197 cm

Falлтüren-Planungsschränke mit 5 waagerechten Sprossen

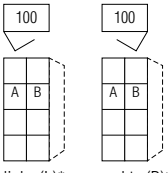

Die vielfältigen Farbausführungen entnehmen Sie bitte der „Programm-Übersicht Ausführung 5“.

Rückwände in Stärke 5 mm

- Preisgruppe PG 1: Dekore
- Preisgruppe PG 2: Kristallspiegel
- Preisgruppe PG 3: Gläser & Grauspiegel
- Preisgruppe PG 4: Gläser matt

Letzte Erfassbarkeit
Preisgruppe PG 4 - Gläser matt
zum 30.05.2023

Breite 100 cm

Falлтüren-Planungsschränke	Höhe 197 cm	Aufpreise		
Nutztiefe 58 cm		Tiefe 62 cm	Der Preis pro Artikel ergibt sich aus Basispreis + der Addition der Aufpreise:	
 <p>links (L)* rechts (R)*</p> <p>2-türig Türanschlag links bzw. rechts 1 Tür A links 1 Tür B rechts</p>	<p>N°</p>	<p>Tiefe 62 cm</p> <p>B100 H197 T62</p> <p>88 106 50 (L/R)</p> <p>Basispreis:</p>	<p>je Tür in PG 1</p> <p>je Tür in PG 2</p> <p>je Tür in PG 3</p> <p>je Tür in PG 4</p>	<p>95 680</p> <p>95 680</p> <p>--- 95 680</p>
 <p>Rechte Abschlussseite</p>	<p>N°</p>	<p>H197 T60 Seitenstärke 1,6</p> <p>99 098 60</p>		

Ausführung 5

Marcato2.5

Höhe 197 cm

Drehtüren-Eckschränke mit 5 waagerechten Sprossen

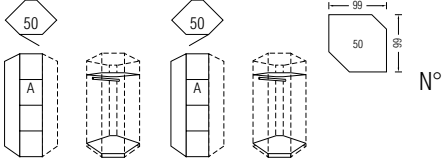
Die vielfältigen Farbausführungen entnehmen Sie bitte der „Programm-Übersicht Ausführung 5“.

Rückwände in Stärke 5 mm

- Preisgruppe PG 1: Dekore
- Preisgruppe PG 2: Kristallspiegel
- Preisgruppe PG 3: Gläser & Grauspiegel
- Preisgruppe PG 4: Gläser matt

Letzte Erfassbarkeit
Preisgruppe PG 4 - Gläser matt
zum 30.05.2023

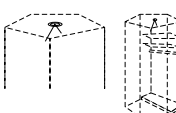
Drehtüren-Eckschrank 1 x 50er Tür

Drehtüren-Eckschrank 1 x 50er Tür	Höhe 197 cm	Aufpreise								
mit Soft-Abstoppung Stellmaße siehe Platzbedarfsskizze	Tiefe 62 cm	Der Preis pro Artikel ergibt sich aus Basispreis + der Addition der Aufpreise:								
 <p>links (L)* rechts (R)*</p> <p>1-türig Türanschlag links bzw. rechts</p> <p>*Bitte angeben, ob Türanschlag links oder rechts gewünscht wird.</p>	H197 T62 78 926 50 (L/R) Basispreis:	<table border="1"> <tr> <td>je Tür in PG 1</td> <td></td> </tr> <tr> <td>je Tür in PG 2</td> <td style="text-align: right;">95 680</td> </tr> <tr> <td>je Tür in PG 3</td> <td style="text-align: right;">95 680</td> </tr> <tr> <td>je Tür in PG 4</td> <td style="text-align: right;">--- 95 680</td> </tr> </table>	je Tür in PG 1		je Tür in PG 2	95 680	je Tür in PG 3	95 680	je Tür in PG 4	--- 95 680
je Tür in PG 1										
je Tür in PG 2	95 680									
je Tür in PG 3	95 680									
je Tür in PG 4	--- 95 680									



Drehtüren-Eckschrank 1 x 60er Tür

Drehtüren-Eckschrank 1 x 60er Tür	Höhe 197 cm	Aufpreise								
mit Soft-Abstoppung Stellmaße siehe Platzbedarfsskizze	Tiefe 62 cm	Der Preis pro Artikel ergibt sich aus Basispreis + der Addition der Aufpreise:								
 <p>links (L)* rechts (R)*</p> <p>1-türig Türanschlag links bzw. rechts</p> <p>*Bitte angeben, ob Türanschlag links oder rechts gewünscht wird.</p>	H197 T62 78 936 50 (L/R) Basispreis:	<table border="1"> <tr> <td>je Tür in PG 1</td> <td></td> </tr> <tr> <td>je Tür in PG 2</td> <td style="text-align: right;">95 680</td> </tr> <tr> <td>je Tür in PG 3</td> <td style="text-align: right;">95 680</td> </tr> <tr> <td>je Tür in PG 4</td> <td style="text-align: right;">--- 95 680</td> </tr> </table>	je Tür in PG 1		je Tür in PG 2	95 680	je Tür in PG 3	95 680	je Tür in PG 4	--- 95 680
je Tür in PG 1										
je Tür in PG 2	95 680									
je Tür in PG 3	95 680									
je Tür in PG 4	--- 95 680									

Dieser **Eckschrank** kann **nicht einzeln**, sondern **nur zwischen zwei Schränken** geplant werden.

Zubehör für 60er-Eckelement	Höhe 197 cm
für 60er-Eckelemente  <p>LED-Innenbeleuchtung* mit Sensorschaltung</p>	<p>ø 7</p> <p>N° 97 161 00</p>

*LED-Innenbeleuchtung (G; BEL103-Koch), neutralweiß, mit nicht austauschbarem Leuchtmittel, Aktivierung per Sensorschaltung

Zubehör für 60er-Eckelement	Höhe 197 cm
 <p>Innenspiegel zur Selbstmontage auf Rückwand oder Türrückseite</p>	<p>B37 H87</p> <p>N° 99 016 00</p>
 <p>Innenspiegel zur Selbstmontage auf Rückwand oder Türrückseite</p>	<p>B38 H179</p> <p>N° 99 015 00</p>

Ausführung 5

Marcato2.5

Höhe 223 cm

Drehtüren-Planungsschränke mit 5 waagerechten Sprossen

Die vielfältigen Farbausführungen entnehmen Sie bitte der „Programm-Übersicht Ausführung 5“.

Rückwände in Stärke 5 mm

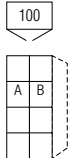

Preisgruppe PG 1: Dekore
 Preisgruppe PG 2: Kristallspiegel
 Preisgruppe PG 3: Gläser & Grauspiegel
 Preisgruppe PG 4: Gläser matt

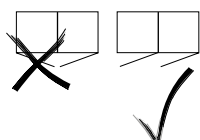
Letzte Erfassbarkeit
 Preisgruppe PG 4 - Gläser matt
 zum 30.05.2023

Breite 50 cm

Drehtüren-Planungsschränke	Höhe 223 cm	Aufpreise
mit Soft-Abstoppung Nutztiefe 58 cm	Tiefe 62 cm	Der Preis pro Artikel ergibt sich aus Basispreis + der Addition der Aufpreise:
 <p>*Bitte angeben, ob Türanschlag links oder rechts gewünscht wird.</p> <p>links (L)* rechts (R)*</p> <p>1-türig Türanschlag links bzw. rechts</p>	<p>B50 H223 T62</p> <p>75 056 50 (L/R)</p> <p>Basispreis:</p>	<p>je Tür in PG 1</p> <p>je Tür in PG 2 95 680</p> <p>je Tür in PG 3 95 680</p> <p>je Tür in PG 4 95 680</p>

Breite 100 cm

Drehtüren-Planungsschränke	Höhe 223 cm	Aufpreise
mit Soft-Abstoppung Nutztiefe 58 cm	Tiefe 62 cm	Der Preis pro Artikel ergibt sich aus Basispreis + der Addition der Aufpreise:
 <p>2-türig 1 Tür A links 1 Tür B rechts</p>	<p>B100 H223 T62</p> <p>75 106 50 (L/R)</p> <p>Basispreis:</p>	<p>je Tür in PG 1</p> <p>je Tür in PG 2 95 680</p> <p>je Tür in PG 3 95 680</p> <p>je Tür in PG 4 95 680</p>
 <p>Rechte Abschlussseite</p>	<p>H223 T60 Seitenstärke 1,6</p> <p>99 095 60</p>	

**Wichtiger Hinweis für Ihre Planung:**

An ein **1-türiges Schrankelement** kann nicht ein weiteres **1-türiges Schrankelement** mit einem **entgegengesetzten Türanschlag** angebaut werden. Der **Weiterbau** mit dem **gleichen Türanschlag** wie das vorhergehende Schrankelement ist möglich.

Ausführung 5

Marcato2.5

Höhe 223 cm

Falлтüren-Planungsschränke mit 5 waagerechten Sprossen

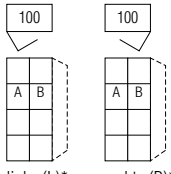

Die vielfältigen Farbausführungen entnehmen Sie bitte der „Programm-Übersicht Ausführung 5“.

Rückwände in Stärke 5 mm

Preisgruppe PG 1: Dekore
 Preisgruppe PG 2: Kristallspiegel
 Preisgruppe PG 3: Gläser & Grauspiegel
 Preisgruppe PG 4: Gläser matt

Letzte Erfassbarkeit
 Preisgruppe PG 4 - Gläser matt
 zum 30.05.2023

Breite 100 cm

Falлтüren-Planungsschränke	Höhe 223 cm	Aufpreise
Nutztiefe 58 cm	Tiefe 62 cm	Der Preis pro Artikel ergibt sich aus Basispreis + der Addition der Aufpreise:
 <p>links (L)* rechts (R)*</p> <p>2-türig Türanschlag links bzw. rechts 1 Tür A links 1 Tür B rechts</p>	<p>*Bitte angeben, ob Türanschlag links oder rechts gewünscht wird.</p> <p>N°</p> <p>B100 H223 T62</p> <p>85 106 50 (L/R)</p> <p>Basispreis:</p>	<p>je Tür in PG 1</p> <p>je Tür in PG 2</p> <p>je Tür in PG 3</p> <p>je Tür in PG 4</p> <p>95 680</p> <p>95 680</p> <p>95 680</p>
 <p>Rechte Abschlussseite</p>	<p>N°</p> <p>H223 T60 Seitenstärke 1,6</p> <p>99 095 60</p>	

Falлтüren-Öffnungsunterstützung

Falлт.-Öffnungsunterstützung (2er-Set)

1 x für Falлтürenpaar mit Linksanschlag
 1 x für Falлтürenpaar mit Rechtsanschlag
 erleichtert das Öffnen der Falлтüren
 Montage li+re an Schrankinnenseite

N°

91 089 00

Falлтüren-Öffnungsunterstützung

Falлтüren-Öffnungsunterstützung „links“

für Falлтürenpaare mit Linksanschlag
 erleichtert das Öffnen der Falлтüren
 Montage links an Schrankinnenseite

N°

91 094 00

Falлтüren-Öffnungsunterstützung „rechts“

für Falлтürenpaare mit Rechtsanschlag
 erleichtert das Öffnen der Falлтüren
 Montage rechts an Schrankinnenseite

N°

91 095 00

Ausführung 5

Marcato2.5

Höhe 223 cm

Drehtüren-Eckschränke mit 5 waagerechten Sprossen

Die vielfältigen Farbausführungen entnehmen Sie bitte der „Programm-Übersicht Ausführung 5“.

Rückwände in Stärke 5 mm

- Preisgruppe PG 1: Dekore
- Preisgruppe PG 2: Kristallspiegel
- Preisgruppe PG 3: Gläser & Grauspiegel
- Preisgruppe PG 4: Gläser matt

Letzte Erfassbarkeit
Preisgruppe PG 4 - Gläser matt
zum 30.05.2023

Drehtüren-Eckschrank 1 x 50er Tür

Drehtüren-Eckschrank 1 x 50er Tür	Höhe 223 cm	Aufpreise
mit Soft-Abstoppung Stellmaße siehe Platzbedarfsskizze	Tiefe 62 cm	Der Preis pro Artikel ergibt sich aus Basispreis + der Addition der Aufpreise:
<p>links (L)* rechts (R)*</p> <p>1-türig Türanschlag links bzw. rechts</p> <p>*Bitte angeben, ob Türanschlag links oder rechts gewünscht wird.</p>	H223 T62 75 926 50 (L/R) Basispreis:	je Tür in PG 1 je Tür in PG 2 je Tür in PG 3 je Tür in PG 4
		95 680 95 680 95 680

Drehtüren-Eckschrank 1 x 60er Tür

Drehtüren-Eckschrank 1 x 60er Tür	Höhe 223 cm	Aufpreise
mit Soft-Abstoppung Stellmaße siehe Platzbedarfsskizze	Tiefe 62 cm	Der Preis pro Artikel ergibt sich aus Basispreis + der Addition der Aufpreise:
<p>links (L)* rechts (R)*</p> <p>1-türig Türanschlag links bzw. rechts</p> <p>*Bitte angeben, ob Türanschlag links oder rechts gewünscht wird.</p>	H223 T62 75 936 50 (L/R) Basispreis:	je Tür in PG 1 je Tür in PG 2 je Tür in PG 3 je Tür in PG 4
Dieser Eckschrank kann nicht einzeln , sondern nur zwischen zwei Schränken geplant werden.		95 680 95 680 95 680

Zubehör für 60er-Eckelement	Höhe 223 cm
für 60er-Eckelemente LED-Innenbeleuchtung* mit Sensorschaltung	ø 7 97 161 00
*LED-Innenbeleuchtung (G; BEL103-Koch), neutralweiß, mit nicht austauschbarem Leuchtmittel, Aktivierung per Sensorschaltung	

Zubehör für 60er-Eckelement	Höhe 223 cm
Innenspiegel zur Selbstmontage auf Rückwand oder Türrückseite	N° 99 016 00
Innenspiegel zur Selbstmontage auf Rückwand oder Türrückseite	N° 99 015 00

Ausführung 5

Marcato2.5

Höhe 240 cm

Drehtüren-Planungsschränke mit 5 waagerechten Sprossen

Die vielfältigen Farbausführungen entnehmen Sie bitte der „Programm-Übersicht Ausführung 5“.

Rückwände in Stärke 5 mm

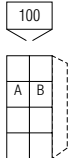

Preisgruppe PG 1: Dekore
 Preisgruppe PG 2: Kristallspiegel
 Preisgruppe PG 3: Gläser & Grauspiegel
 Preisgruppe PG 4: Gläser matt

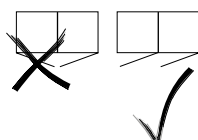
Letzte Erfassbarkeit
 Preisgruppe PG 4 - Gläser matt
 zum 30.05.2023

Breite 50 cm

Drehtüren-Planungsschränke	Höhe 240 cm	Aufpreise
mit Soft-Abstoppung Nutztiefe 58 cm	Tiefe 62 cm	Der Preis pro Artikel ergibt sich aus Basispreis + der Addition der Aufpreise:
 <p>*Bitte angeben, ob Türanschlag links oder rechts gewünscht wird.</p> <p>links (L)* rechts (R)*</p> <p>1-türig Türanschlag links bzw. rechts</p>	<p>B50 H240 T62</p> <p>72 056 50 (L/R)</p> <p>N°</p>	<p>je Tür in PG 1</p> <p>je Tür in PG 2 95 680</p> <p>je Tür in PG 3 95 680</p> <p>je Tür in PG 4 95 680</p> <p>Basispreis:</p>

Breite 100 cm

Drehtüren-Planungsschränke	Höhe 223 cm	Aufpreise
mit Soft-Abstoppung Nutztiefe 58 cm	Tiefe 62 cm	Der Preis pro Artikel ergibt sich aus Basispreis + der Addition der Aufpreise:
 <p>2-türig 1 Tür A links 1 Tür B rechts</p>	<p>B100 H240 T62</p> <p>72 106 50 (L/R)</p> <p>N°</p>	<p>je Tür in PG 1</p> <p>je Tür in PG 2 95 680</p> <p>je Tür in PG 3 95 680</p> <p>je Tür in PG 4 95 680</p> <p>Basispreis:</p>
 <p>Rechte Abschlussseite</p>	<p>H240 T60 Seitenstärke 1,6</p> <p>99 092 60</p> <p>N°</p>	

**Wichtiger Hinweis für Ihre Planung:**

An ein **1-türiges Schrankelement** kann nicht ein weiteres **1-türiges Schrankelement** mit einem **entgegengesetzten Türanschlag** angebaut werden. Der **Weiterbau** mit dem **gleichen Türanschlag** wie das vorhergehende Schrankelement ist möglich.

Ausführung 5

Marcato2.5

Höhe 240 cm

Falлтüren-Planungsschränke mit 5 waagerechten Sprossen

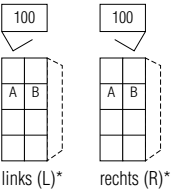

Die vielfältigen Farbausführungen entnehmen Sie bitte der „Programm-Übersicht Ausführung 5“.

Rückwände in Stärke 5 mm

Preisgruppe PG 1: Dekore
 Preisgruppe PG 2: Kristallspiegel
 Preisgruppe PG 3: Gläser & Grauspiegel
 Preisgruppe PG 4: Gläser matt

Letzte Erfassbarkeit
 Preisgruppe PG 4 - Gläser matt
 zum 30.05.2023

Breite 100 cm

Falлтüren-Planungsschränke	Höhe 240 cm	Aufpreise
Nutztiefe 58 cm	Tiefe 62 cm	Der Preis pro Artikel ergibt sich aus Basispreis + der Addition der Aufpreise:
 <p>links (L)* rechts (R)*</p> <p>2-türig Türanschlag links bzw. rechts 1 Tür A links 1 Tür B rechts</p>	<p>N°</p> <p>B100 H240 T62</p> <p>82 106 50 (L/R)</p> <p>Basispreis:</p>	<p>je Tür in PG 1</p> <p>je Tür in PG 2</p> <p>je Tür in PG 3</p> <p>je Tür in PG 4</p> <p>95 680</p> <p>95 680</p> <p>95 680</p>
 <p>Rechte Abschlussseite</p>	<p>N°</p> <p>H240 T60 Seitenstärke 1,6</p> <p>99 092 60</p>	

Falлтüren-Öffnungsunterstützung

Falлт.-Öffnungsunterstützung (2er-Set)

1 x für Falлтürenpaar mit Linksanschlag
 1 x für Falлтürenpaar mit Rechtsanschlag
 erleichtert das Öffnen der Falлтüren
 Montage li+re an Schrankinnenseite

N°

91 089 00

Falлтüren-Öffnungsunterstützung

Falлтüren-Öffnungsunterstützung „links“

für Falлтürenpaare mit Linksanschlag
 erleichtert das Öffnen der Falлтüren
 Montage links an Schrankinnenseite

N°

91 094 00

Falлтüren-Öffnungsunterstützung „rechts“

für Falлтürenpaare mit Rechtsanschlag
 erleichtert das Öffnen der Falлтüren
 Montage rechts an Schrankinnenseite

N°

91 095 00

Ausführung 5

Marcato2.5

Höhe 240 cm

Drehtüren-Eckschränke mit 5 waagerechten Sprossen

Die vielfältigen Farbausführungen entnehmen Sie bitte der „Programm-Übersicht Ausführung 5“.

Rückwände in Stärke 5 mm

Preisgruppe PG 1: Dekore
Preisgruppe PG 2: Kristallspiegel
Preisgruppe PG 3: Gläser & Grauspiegel
Preisgruppe PG 4: Gläser matt

Letzte Erfassbarkeit
Preisgruppe PG 4 - Gläser matt
zum 30.05.2023

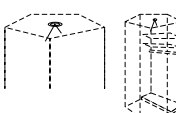
Drehtüren-Eckschrank 1 x 50er Tür

Drehtüren-Eckschrank 1 x 50er Tür	Höhe 240 cm	Aufpreise
mit Soft-Abstoppung Stellmaße siehe Platzbedarfsskizze	Tiefe 62 cm	Der Preis pro Artikel ergibt sich aus Basispreis + der Addition der Aufpreise:
 <p>links (L)* rechts (R)*</p> <p>1-türig Türanschlag links bzw. rechts</p> <p>*Bitte angeben, ob Türanschlag links oder rechts gewünscht wird.</p>	H240 T62 72 926 50 (L/R)	
	Basispreis:	je Tür in PG 1 je Tür in PG 2 je Tür in PG 3 je Tür in PG 4
		95 680 95 680 95 680

Drehtüren-Eckschrank 1 x 60er Tür

Drehtüren-Eckschrank 1 x 60er Tür	Höhe 240 cm	Aufpreise
mit Soft-Abstoppung Stellmaße siehe Platzbedarfsskizze	Tiefe 62 cm	Der Preis pro Artikel ergibt sich aus Basispreis + der Addition der Aufpreise:
 <p>links (L)* rechts (R)*</p> <p>1-türig Türanschlag links bzw. rechts</p> <p>*Bitte angeben, ob Türanschlag links oder rechts gewünscht wird.</p>	H223 T62 72 936 50 (L/R)	
Dieser Eckschrank kann nicht einzeln , sondern nur zwischen zwei Schränken geplant werden.	Basispreis:	je Tür in PG 1 je Tür in PG 2 je Tür in PG 3 je Tür in PG 4
		95 680 95 680 95 680

Zubehör für 60er-Eckelement

Zubehör für 60er-Eckelement	
für 60er-Eckelemente	ø 7
 <p>LED-Innenbeleuchtung* mit Sensorschaltung</p>	N° 97 161 00

*LED-Innenbeleuchtung (G; BEL103-Koch), neutralweiß, mit nicht austauschbarem Leuchtmittel, Aktivierung per Sensorschaltung

Zubehör für 60er-Eckelement

Zubehör für 60er-Eckelement	
	B37 H87
 <p>Innenspiegel zur Selbstmontage auf Rückwand oder Türrückseite</p>	N° 99 016 00
 <p>Innenspiegel zur Selbstmontage auf Rückwand oder Türrückseite</p>	N° 99 015 00

Ausführung 5

Marcato2.5

Höhe 240 cm

Drehtüren-Eckschränke mit 5 waagerechten Sprossen

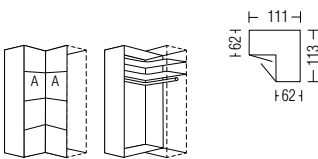

Die vielfältigen Farbausführungen entnehmen Sie bitte der „Programm-Übersicht Ausführung 5“.

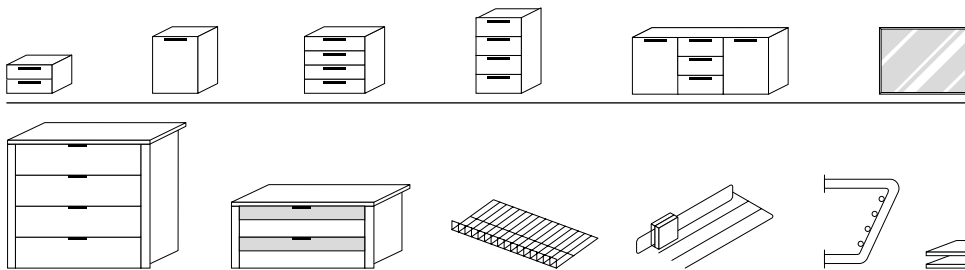
Rückwände in Stärke 5 mm

- Preisgruppe PG 1: Dekore
- Preisgruppe PG 2: Kristallspiegel
- Preisgruppe PG 3: Gläser & Grauspiegel
- Preisgruppe PG 4: Gläser matt

Letzte Erfassbarkeit
Preisgruppe PG 4 - Gläser matt
zum 30.05.2023

90° Drehtüren-Eckschrank 2-türig

90° Drehtüren-Eckschrank 2-türig	Höhe 240 cm	Aufpreise
mit Soft-Abstoppung Stellmaße siehe Platzbedarfsskizzen	Tiefe 62 cm	Der Preis pro Artikel ergibt sich aus Basispreis + der Addition der Aufpreise:
 <p>2-türig 2 Türen A</p> <p><u>Innenausstattung:</u> 2 Fachböden 1 Kleiderstange</p>	H240 T62 72 916 50	je Tür in PG 1 je Tür in PG 2 je Tür in PG 3 je Tür in PG 4
	Basispreis:	95 680 95 680 95 680
 <p>Rechte Abschlussseite</p>	H240 T60 Seitenstärke 1,6 99 092 60	



Passende Betten, Nachtschränke, Kommoden, Spiegel usw. finden Sie in den Programmen SONYO, SONYO+, AKARO und ALEGRO2.

Praktische Zubehörteile wie Schubkasteneinsätze, Krawatten- und Hosenhalter usw. finden Sie im Programm ZUBEHÖR.

Ausführung 6

Marcato2.6

Programm-Übersicht

Dreh- und Falttüren-Planungsschränke mit 4 waagerechten Sprossen und Dekorabsetzung

Drehtüren-Planungsschränke

Höhe: 197/223/240 cm

Tiefe: 62 cm

Breite: 50-100 cm

Falttüren-Planungsschränke

Höhe: 197/223/240 cm

Tiefe: 62 cm

Breite: 100-200 cm

Korpusinnenfarbe Birke-Nachbildung
bzw. Leinenoptik Twist

Rückwände in Stärke 5 mm

Innenausstattung
je Schrankelement

Höhe 197 cm:

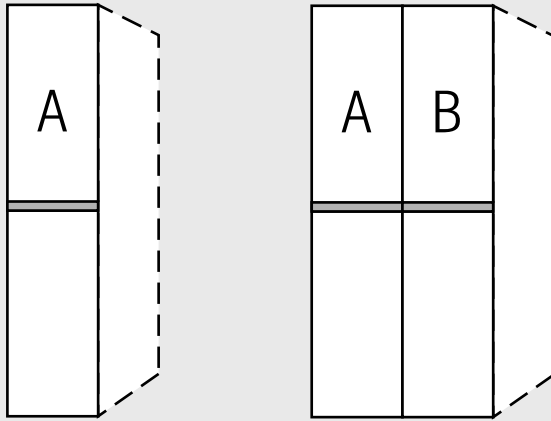
1 Fachboden


1 Kleiderstange

Höhe 223/240 cm:

2 Fachböden

1 Kleiderstange



1.+2. Farbe der Türen A und Farbe der Türen B wählen:	3. Farbe der Dekorabsetzung wählen:	5. Korpusinnenfarbe wählen:
Preisgruppe PG 1 - Dekore P9 Polarweiß P1 Perla S9 Seidengrau Y1 Terra L1 Basalt Q9 Jackson-Eiche-Nachbildung M1 Sonoma-Eiche-Nachbildung B1 Platin-Eiche-Nachbildung K1 Artisan-Eiche-Nachbildung U9 Riviera-Eiche-Nachbildung E9 Silbergrau-Eiche-Nachbildung NEU! A1 Macadamia-Nussbaum-Nachbildung	P9 Polarweiß P1 Perla S9 Seidengrau Y1 Terra L1 Basalt Q9 Jackson-Eiche-Nachbildung M1 Sonoma-Eiche-Nachbildung B1 Platin-Eiche-Nachbildung K1 Artisan-Eiche-Nachbildung U9 Riviera-Eiche-Nachbildung E9 Silbergrau-Eiche-Nachbildung NEU! A1 Macadamia-Nussbaum-Nachbildung	Z1 Birke-Nachbildung X1 Leinenoptik Twist
Preisgruppe PG 2 - Kristallspiegel G79 Kristallspiegel	4. Korpusfarbe wählen: P9 Polarweiß P1 Perla S9 Seidengrau Y1 Terra L1 Basalt Q9 Jackson-Eiche-Nachbildung M1 Sonoma-Eiche-Nachbildung B1 Platin-Eiche-Nachbildung K1 Artisan-Eiche-Nachbildung U9 Riviera-Eiche-Nachbildung E9 Silbergrau-Eiche-Nachbildung NEU! A1 Macadamia-Nussbaum-Nachbildung	6. Griffleisten- und Türsprossenfarbe wählen: 301 alu-matt 302 chrom 322 Edelstahl NEU! 324 schwarz
Preisgruppe PG 3 - Gläser glänzend & Grauspiegel G28 Weißglas G30 Perlaglas G71 Seidengrauglas G76 Terraglas G98 Basaltglas G57 Grauspiegel	Preisgruppe PG 4 - Gläser matt nur lieferbar für Schrankhöhen 223 und 240 cm G129 Weißglas matt G134 Seidengrauglas matt	Griffleiste Ausführung 192 

Letzte Erfassbarkeit
Preisgruppe PG 4 - Gläser matt
zum 30.05.2023

Ausführung 6

Marcato2.6

Höhe 197 cm

Drehtüren-Planungsschränke mit 4 waagerechten Sprossen und Dekorabsetzung

Die vielfältigen Farbausführungen entnehmen Sie bitte der „Programm-Übersicht Ausführung 6“.

Rückwände in Stärke 5 mm

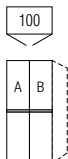

Preisgruppe PG 1: Dekore
 Preisgruppe PG 2: Kristallspiegel
 Preisgruppe PG 3: Gläser & Grauspiegel
 Preisgruppe PG 4: Gläser matt

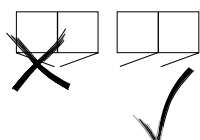
Letzte Erfassbarkeit
 Preisgruppe PG 4 - Gläser matt
 zum 30.05.2023

Breite 50 cm

Drehtüren-Planungsschränke	Höhe 197 cm	Aufpreise
mit Soft-Abstoppung Nutztiefe 58 cm	Tiefe 62 cm	Der Preis pro Artikel ergibt sich aus Basispreis + der Addition der Aufpreise:
 <p>*Bitte angeben, ob Türanschlag links oder rechts gewünscht wird.</p> <p>links (L)* rechts (R)*</p> <p>1-türig Türanschlag links bzw. rechts</p>	<p>N°</p> <p>B50 H197 T62</p> <p>78 056 60 (L/R)</p> <p>Basispreis:</p>	<p>je Tür in PG 1</p> <p>je Tür in PG 2 95 680</p> <p>je Tür in PG 3 95 680</p> <p>je Tür in PG 4 95 680</p> <p>---</p>

Breite 100 cm

Drehtüren-Planungsschränke	Höhe 197 cm	Aufpreise
mit Soft-Abstoppung Nutztiefe 58 cm	Tiefe 62 cm	Der Preis pro Artikel ergibt sich aus Basispreis + der Addition der Aufpreise:
 <p>2-türig 1 Tür A links 1 Tür B rechts</p>	<p>N°</p> <p>B100 H197 T62</p> <p>78 106 60</p> <p>Basispreis:</p>	<p>je Tür in PG 1</p> <p>je Tür in PG 2 95 680</p> <p>je Tür in PG 3 95 680</p> <p>je Tür in PG 4 95 680</p> <p>---</p>
 <p>Rechte Abschlussseite</p>	<p>N°</p> <p>H197 T60 Seitenstärke 1,6</p> <p>99 098 60</p>	

**Wichtiger Hinweis für Ihre Planung:**

An ein **1-türiges Schrankelement** kann nicht ein weiteres **1-türiges Schrankelement** mit einem **entgegengesetzten Türanschlag** angebaut werden. Der **Weiterbau** mit dem **gleichen Türanschlag** wie das vorhergehende Schrankelement ist möglich.

Ausführung 6

Marcato2.6

Höhe 197 cm

Falttüren-Planungsschränke mit 4 waagerechten Sprossen und Dekorabsetzung

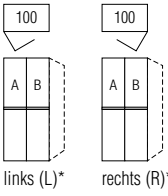

Die vielfältigen Farbausführungen entnehmen Sie bitte der „Programm-Übersicht Ausführung 6“.

Rückwände in Stärke 5 mm

- Preisgruppe PG 1: Dekore
- Preisgruppe PG 2: Kristallspiegel
- Preisgruppe PG 3: Gläser & Grauspiegel
- Preisgruppe PG 4: Gläser matt

Letzte Erfassbarkeit
Preisgruppe PG 4 - Gläser matt
zum 30.05.2023

Breite 100 cm

Falttüren-Planungsschränke	Höhe 197 cm	Aufpreise		
Nutztiefe 58 cm		Tiefe 62 cm	Der Preis pro Artikel ergibt sich aus Basispreis + der Addition der Aufpreise:	
 <p>links (L)* rechts (R)*</p> <p>2-türig Türanschlag links bzw. rechts 1 Tür A links 1 Tür B rechts</p>	<p>N°</p>	<p>B100 H197 T62</p> <p>88 106 60 (L/R)</p> <p>Basispreis:</p>	<p>je Tür in PG 1</p> <p>je Tür in PG 2</p> <p>je Tür in PG 3</p> <p>je Tür in PG 4</p>	<p>95 680</p> <p>95 680</p> <p>--- 95 680</p>
 <p>Rechte Abschlussseite</p>	<p>N°</p>	<p>H197 T60 Seitenstärke 1,6</p> <p>99 098 60</p>		

Drehtüren-Eckschränke mit 4 waagerechten Sprossen und Dekorabsetzung

Die vielfältigen Farbausführungen entnehmen Sie bitte der „Programm-Übersicht Ausführung 6“.

Rückwände in Stärke 5 mm

- Preisgruppe PG 1: Dekore
- Preisgruppe PG 2: Kristallspiegel
- Preisgruppe PG 3: Gläser & Grauspiegel
- Preisgruppe PG 4: Gläser matt

Letzte Erfassbarkeit
Preisgruppe PG 4 - Gläser matt
zum 30.05.2023

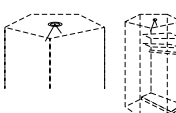
Drehtüren-Eckschrank 1 x 50er Tür

Drehtüren-Eckschrank 1 x 50er Tür	Höhe 197 cm	Aufpreise										
mit Soft-Abstoppung Stellmaße siehe Platzbedarfsskizze	Tiefe 62 cm	Der Preis pro Artikel ergibt sich aus Basispreis + der Addition der Aufpreise:										
 <p>links (L)* rechts (R)*</p> <p>1-türig Türanschlag links bzw. rechts</p> <p>*Bitte angeben, ob Türanschlag links oder rechts gewünscht wird.</p>	H197 T62 78 926 60 (L/R) Basispreis:	<table style="width: 100%; border-collapse: collapse;"> <tr> <td style="width: 50%;"></td> <td style="width: 50%; text-align: right;"> 95 680 </td> </tr> <tr> <td>je Tür in PG 1</td> <td></td> </tr> <tr> <td>je Tür in PG 2</td> <td style="text-align: right;">95 680</td> </tr> <tr> <td>je Tür in PG 3</td> <td style="text-align: right;">95 680</td> </tr> <tr> <td>je Tür in PG 4</td> <td style="text-align: right;">95 680</td> </tr> </table>		95 680	je Tür in PG 1		je Tür in PG 2	95 680	je Tür in PG 3	95 680	je Tür in PG 4	95 680
	95 680											
je Tür in PG 1												
je Tür in PG 2	95 680											
je Tür in PG 3	95 680											
je Tür in PG 4	95 680											

Drehtüren-Eckschrank 1 x 60er Tür

Drehtüren-Eckschrank 1 x 60er Tür	Höhe 197 cm	Aufpreise										
mit Soft-Abstoppung Stellmaße siehe Platzbedarfsskizze	Tiefe 62 cm	Der Preis pro Artikel ergibt sich aus Basispreis + der Addition der Aufpreise:										
 <p>links (L)* rechts (R)*</p> <p>1-türig Türanschlag links bzw. rechts</p> <p>*Bitte angeben, ob Türanschlag links oder rechts gewünscht wird.</p>	H197 T62 78 936 60 (L/R) Basispreis:	<table style="width: 100%; border-collapse: collapse;"> <tr> <td style="width: 50%;"></td> <td style="width: 50%; text-align: right;"> 95 680 </td> </tr> <tr> <td>je Tür in PG 1</td> <td></td> </tr> <tr> <td>je Tür in PG 2</td> <td style="text-align: right;">95 680</td> </tr> <tr> <td>je Tür in PG 3</td> <td style="text-align: right;">95 680</td> </tr> <tr> <td>je Tür in PG 4</td> <td style="text-align: right;">95 680</td> </tr> </table>		95 680	je Tür in PG 1		je Tür in PG 2	95 680	je Tür in PG 3	95 680	je Tür in PG 4	95 680
	95 680											
je Tür in PG 1												
je Tür in PG 2	95 680											
je Tür in PG 3	95 680											
je Tür in PG 4	95 680											

Dieser **Eckschrank** kann **nicht einzeln**, sondern **nur zwischen zwei Schränken** geplant werden.

Zubehör für 60er-Eckelement	
für 60er-Eckelemente	ø 7
 <p>LED-Innenbeleuchtung* mit Sensorschaltung</p>	N° 97 161 00

*LED-Innenbeleuchtung (G; BEL103-Koch), neutralweiß, mit nicht austauschbarem Leuchtmittel, Aktivierung per Sensorschaltung

Zubehör für 60er-Eckelement	
	B37 H87
 <p>Innenspiegel zur Selbstmontage auf Rückwand oder Türrückseite</p>	N° 99 016 00
	B38 H179
 <p>Innenspiegel zur Selbstmontage auf Rückwand oder Türrückseite</p>	N° 99 015 00

Ausführung 6

Marcato2.6

Höhe 223 cm

Drehtüren-Planungsschränke mit 4 waagerechten Sprossen und Dekorabsetzung

Die vielfältigen Farbausführungen entnehmen Sie bitte der „Programm-Übersicht Ausführung 6“.

Rückwände in Stärke 5 mm

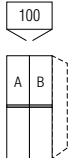

Preisgruppe PG 1: Dekore
 Preisgruppe PG 2: Kristallspiegel
 Preisgruppe PG 3: Gläser & Grauspiegel
 Preisgruppe PG 4: Gläser matt

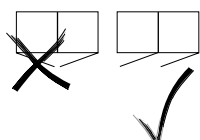
Letzte Erfassbarkeit
 Preisgruppe PG 4 - Gläser matt
 zum 30.05.2023

Breite 50 cm

Drehtüren-Planungsschränke	Höhe 223 cm	Aufpreise
mit Soft-Abstoppung Nutztiefe 58 cm	Tiefe 62 cm	Der Preis pro Artikel ergibt sich aus Basispreis + der Addition der Aufpreise:
 <p>*Bitte angeben, ob Türanschlag links oder rechts gewünscht wird.</p> <p>N°</p> <p>links (L)* rechts (R)*</p> <p>1-türig Türanschlag links bzw. rechts</p>	<p>B50 H223 T62</p> <p>75 056 60 (L/R)</p> <p>Basispreis:</p>	<p>je Tür in PG 1</p> <p>je Tür in PG 2 95 680</p> <p>je Tür in PG 3 95 680</p> <p>je Tür in PG 4 95 680</p>

Breite 100 cm

Drehtüren-Planungsschränke	Höhe 223 cm	Aufpreise
mit Soft-Abstoppung Nutztiefe 58 cm	Tiefe 62 cm	Der Preis pro Artikel ergibt sich aus Basispreis + der Addition der Aufpreise:
 <p>N°</p> <p>2-türig 1 Tür A links 1 Tür B rechts</p>	<p>B100 H223 T62</p> <p>75 106 60 (L/R)</p> <p>Basispreis:</p>	<p>je Tür in PG 1</p> <p>je Tür in PG 2 95 680</p> <p>je Tür in PG 3 95 680</p> <p>je Tür in PG 4 95 680</p>
 <p>Rechte Abschlussseite</p> <p>N°</p>	<p>H223 T60 Seitenstärke 1,6</p> <p>99 095 60</p>	

**Wichtiger Hinweis für Ihre Planung:**

An ein **1-türiges Schrankelement** kann nicht ein weiteres **1-türiges Schrankelement** mit einem **entgegengesetzten Türanschlag** angebaut werden. Der **Weiterbau** mit dem **gleichen Türanschlag** wie das vorhergehende Schrankelement ist möglich.

Ausführung 6

Marcato2.6

Höhe 223 cm

Falttüren-Planungsschränke mit 4 waagerechten Sprossen und Dekorabsetzung

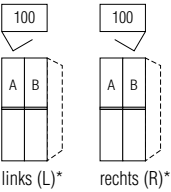

Die vielfältigen Farbausführungen entnehmen Sie bitte der „Programm-Übersicht Ausführung 6“.

Rückwände in Stärke 5 mm

Preisgruppe PG 1: Dekore
 Preisgruppe PG 2: Kristallspiegel
 Preisgruppe PG 3: Gläser & Grauspiegel
 Preisgruppe PG 4: Gläser matt

Letzte Erfassbarkeit
 Preisgruppe PG 4 - Gläser matt
 zum 30.05.2023

Breite 100 cm

Falttüren-Planungsschränke	Höhe 223 cm	Aufpreise
Nutztiefe 58 cm	Tiefe 62 cm	Der Preis pro Artikel ergibt sich aus Basispreis + der Addition der Aufpreise:
 <p>links (L)* rechts (R)*</p> <p>2-türig Türanschlag links bzw. rechts 1 Tür A links 1 Tür B rechts</p>	<p>N°</p> <p>B100 H223 T62</p> <p>85 106 60 (L/R)</p> <p>Basispreis:</p>	<p>je Tür in PG 1</p> <p>je Tür in PG 2 95 680</p> <p>je Tür in PG 3 95 680</p> <p>je Tür in PG 4 95 680</p>
 <p>Rechte Abschlussseite</p>	<p>N°</p> <p>H223 T60 Seitenstärke 1,6</p> <p>99 095 60</p>	

Falttüren-Öffnungsunterstützung

Faltt.-Öffnungsunterstützung (2er-Set)

1 x für Falttürenpaar mit Linksanschlag
 1 x für Falttürenpaar mit Rechtsanschlag
 erleichtert das Öffnen der Falttüren
 Montage li+re an Schrankinnenseite

N° **91 089 00**

Falttüren-Öffnungsunterstützung

Falttüren-Öffnungsunterstützung „links“

für Falttürenpaare mit Linksanschlag
 erleichtert das Öffnen der Falttüren
 Montage links an Schrankinnenseite

N° **91 094 00**

Falttüren-Öffnungsunterstützung „rechts“

für Falttürenpaare mit Rechtsanschlag
 erleichtert das Öffnen der Falttüren
 Montage rechts an Schrankinnenseite

N° **91 095 00**

Ausführung 6

Marcato2.6

Höhe 223 cm

Falлтüren-Panorama-Planungsschränke mit 4 waagerechten Sprossen und Dekorabsetzung

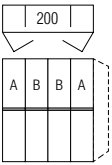

Die vielfältigen Farbausführungen entnehmen Sie bitte der „Programm-Übersicht Ausführung 6“.

Rückwände in Stärke 5 mm

Preisgruppe PG 1: Dekore
 Preisgruppe PG 2: Kristallspiegel
 Preisgruppe PG 3: Gläser & Grauspiegel
 Preisgruppe PG 4: Gläser matt

Letzte Erfassbarkeit
 Preisgruppe PG 4 - Gläser matt
 zum 30.05.2023

Breite 200 cm

Falлтüren-Planungsschränke	Höhe 223 cm	Aufpreise
Nutztiefe 58 cm		Der Preis pro Artikel ergibt sich aus Basispreis + der Addition der Aufpreise:
 <p>4-türig je 1 Tür A, B, C und D</p>	N°	Tiefe 62 cm
		B200 H223 T62
		85 206 60
		Basispreis:
		je Tür in PG 1
		je Tür in PG 2
		je Tür in PG 3
		je Tür in PG 4
		95 680
		95 680
		95 680
 <p>Rechte Abschlussseite</p>	N°	H223 T60 Seitenstärke 1,6
		99 095 60

Falлтüren-Öffnungsunterstützung

Falлт.-Öffnungsunterstützung (2er-Set)

1 x für Falлтürenpaar mit Linksanschlag
 1 x für Falлтürenpaar mit Rechtsanschlag
 erleichtert das Öffnen der Falлтüren
 Montage li+re an Schrankinnenseite

N°

91 089 00

Falлтüren-Öffnungsunterstützung

Falлтüren-Öffnungsunterstützung „links“

für Falлтürenpaare mit Linksanschlag
 erleichtert das Öffnen der Falлтüren
 Montage links an Schrankinnenseite

N°

91 094 00

Falлтüren-Öffnungsunterstützung „rechts“

für Falлтürenpaare mit Rechtsanschlag
 erleichtert das Öffnen der Falлтüren
 Montage rechts an Schrankinnenseite

N°

91 095 00

Ausführung 6

Marcato2.6

Höhe 223 cm

Drehtüren-Eckschränke mit 4 waagerechten Sprossen und Dekorabsetzung

Die vielfältigen Farbausführungen entnehmen Sie bitte der „Programm-Übersicht Ausführung 6“.

Rückwände in Stärke 5 mm

Preisgruppe PG 1: Dekore
 Preisgruppe PG 2: Kristallspiegel
 Preisgruppe PG 3: Gläser & Grauspiegel
 Preisgruppe PG 4: Gläser matt

Letzte Erfassbarkeit
 Preisgruppe PG 4 - Gläser matt
 zum 30.05.2023

Drehtüren-Eckschrank 1 x 50er Tür

Drehtüren-Eckschrank 1 x 50er Tür	Höhe 223 cm	Aufpreise
mit Soft-Abstoppung Stellmaße siehe Platzbedarfsskizze	Tiefe 62 cm	Der Preis pro Artikel ergibt sich aus Basispreis + der Addition der Aufpreise:
 <p>links (L)* rechts (R)*</p> <p>1-türig Türanschlag links bzw. rechts</p> <p>*Bitte angeben, ob Türanschlag links oder rechts gewünscht wird.</p>	H223 T62 75 926 60 (L/R)	
	Basispreis:	je Tür in PG 1 je Tür in PG 2 je Tür in PG 3 je Tür in PG 4
		95 680 95 680 95 680

Drehtüren-Eckschrank 1 x 60er Tür



Drehtüren-Eckschrank 1 x 60er Tür	Höhe 223 cm	Aufpreise
mit Soft-Abstoppung Stellmaße siehe Platzbedarfsskizze	Tiefe 62 cm	Der Preis pro Artikel ergibt sich aus Basispreis + der Addition der Aufpreise:
 <p>links (L)* rechts (R)*</p> <p>1-türig Türanschlag links bzw. rechts</p> <p>*Bitte angeben, ob Türanschlag links oder rechts gewünscht wird.</p>	H223 T62 75 936 60 (L/R)	
Dieser Eckschrank kann nicht einzeln , sondern nur zwischen zwei Schränken geplant werden.	Basispreis:	je Tür in PG 1 je Tür in PG 2 je Tür in PG 3 je Tür in PG 4
		95 680 95 680 95 680

Zubehör für 60er-Eckelement

Zubehör für 60er-Eckelement	
für 60er-Eckelemente	ø 7
 <p>LED-Innenbeleuchtung* mit Sensorschaltung</p>	N° 97 161 00

*LED-Innenbeleuchtung (G; BEL103-Koch), neutralweiß, mit nicht austauschbarem Leuchtmittel, Aktivierung per Sensorschaltung

Zubehör für 60er-Eckelement

Zubehör für 60er-Eckelement	
	B37 H87
 <p>Innenspiegel zur Selbstmontage auf Rückwand oder Türrückseite</p>	N° 99 016 00
 <p>Innenspiegel zur Selbstmontage auf Rückwand oder Türrückseite</p>	N° 99 015 00

Ausführung 6

Marcato2.6

Höhe 223 cm

Drehtüren-Eckschränke mit 4 waagerechten Sprossen und Dekorabsetzung

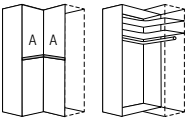


Die vielfältigen Farbausführungen entnehmen Sie bitte der „Programm-Übersicht Ausführung 6“.

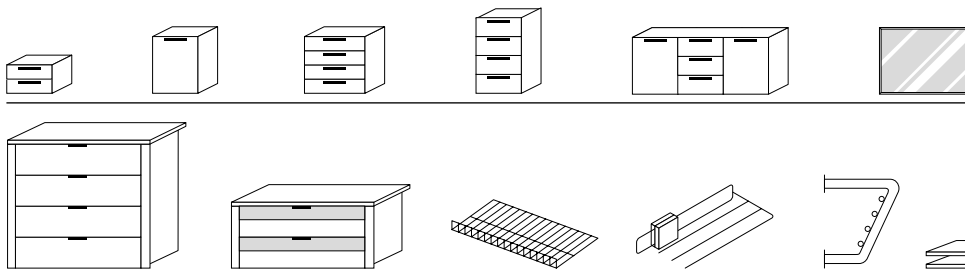
Rückwände in Stärke 5 mm

- Preisgruppe PG 1: Dekore
- Preisgruppe PG 2: Kristallspiegel
- Preisgruppe PG 3: Gläser & Grauspiegel
- Preisgruppe PG 4: Gläser matt

Letzte Erfassbarkeit
Preisgruppe PG 4 - Gläser matt
zum 30.05.2023

90° Drehtüren-Eckschrank 2-türig

90° Drehtüren-Eckschrank 2-türig		Höhe 223 cm	Aufpreise	
mit Soft-Abstoppung Stellmaße siehe Platzbedarfsskizzen		Tiefe 62 cm	Der Preis pro Artikel ergibt sich aus Basispreis + der Addition der Aufpreise:	
 <p>2-türig 2 Türen A</p>	 <p>N°</p>	H223 T62		
		75 916 60		
<p>Innenausstattung: 2 Fachböden 1 Kleiderstange</p>	N°	Basispreis:	je Tür in PG 1	
			je Tür in PG 2	95 680
			je Tür in PG 3	95 680
			je Tür in PG 4	95 680
 <p>Rechte Abschlussseite</p>	N°	H223 T60 Seitenstärke 1,6		
		99 095 60		



Passende Betten,
Nachtschränke, Kommoden,
Spiegel usw. finden Sie in den
Programmen SONYO, SONYO+,
AKARO und ALEGRO2.

Praktische Zubehörteile
wie Schubkasteneinsätze,
Krawatten- und Hosenhalter
usw. finden Sie im
Programm ZUBEHÖR.

Ausführung 6

Marcato2.6

Höhe 240 cm

Drehtüren-Planungsschränke mit 4 waagerechten Sprossen und Dekorabsetzung

Die vielfältigen Farbausführungen entnehmen Sie bitte der „Programm-Übersicht Ausführung 6“.

Rückwände in Stärke 5 mm

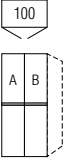

Preisgruppe PG 1: Dekore
 Preisgruppe PG 2: Kristallspiegel
 Preisgruppe PG 3: Gläser & Grauspiegel
 Preisgruppe PG 4: Gläser matt

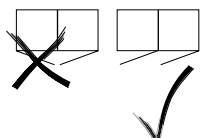
Letzte Erfassbarkeit
 Preisgruppe PG 4 - Gläser matt
 zum 30.05.2023

Breite 50 cm

Drehtüren-Planungsschränke	Höhe 240 cm	Aufpreise
mit Soft-Abstoppung Nutztiefe 58 cm	Tiefe 62 cm	Der Preis pro Artikel ergibt sich aus Basispreis + der Addition der Aufpreise:
 <p>*Bitte angeben, ob Türanschlag links oder rechts gewünscht wird.</p> <p>links (L)* rechts (R)*</p> <p>1-türig Türanschlag links bzw. rechts</p>	<p>B50 H240 T62</p> <p>72 056 60 (L/R)</p> <p>Basispreis:</p>	<p>je Tür in PG 1</p> <p>je Tür in PG 2 95 680</p> <p>je Tür in PG 3 95 680</p> <p>je Tür in PG 4 95 680</p>

Breite 100 cm

Drehtüren-Planungsschränke	Höhe 240 cm	Aufpreise
mit Soft-Abstoppung Nutztiefe 58 cm	Tiefe 62 cm	Der Preis pro Artikel ergibt sich aus Basispreis + der Addition der Aufpreise:
 <p>2-türig 1 Tür A links 1 Tür B rechts</p>	<p>B100 H240 T62</p> <p>72 106 60 (L/R)</p> <p>Basispreis:</p>	<p>je Tür in PG 1</p> <p>je Tür in PG 2 95 680</p> <p>je Tür in PG 3 95 680</p> <p>je Tür in PG 4 95 680</p>
 <p>Rechte Abschlussseite</p>	<p>H240 T60 Seitenstärke 1,6</p> <p>99 092 60</p>	

**Wichtiger Hinweis für Ihre Planung:**

An ein **1-türiges Schrankelement** kann nicht ein weiteres **1-türiges Schrankelement** mit einem **entgegengesetzten Türanschlag** angebaut werden. Der **Weiterbau** mit dem **gleichen Türanschlag** wie das vorhergehende Schrankelement ist möglich.

Ausführung 6

Marcato2.6

Höhe 240 cm

Falttüren-Planungsschränke mit 4 waagerechten Sprossen und Dekorabsetzung

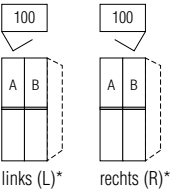

Die vielfältigen Farbausführungen entnehmen Sie bitte der „Programm-Übersicht Ausführung 6“.

Rückwände in Stärke 5 mm

Preisgruppe PG 1: Dekore
 Preisgruppe PG 2: Kristallspiegel
 Preisgruppe PG 3: Gläser & Grauspiegel
 Preisgruppe PG 4: Gläser matt

Letzte Erfassbarkeit
 Preisgruppe PG 4 - Gläser matt
 zum 30.05.2023

Breite 100 cm

Falttüren-Planungsschränke	Höhe 240 cm	Aufpreise
Nutztiefe 58 cm	Tiefe 62 cm	Der Preis pro Artikel ergibt sich aus Basispreis + der Addition der Aufpreise:
 <p>links (L)* rechts (R)*</p> <p>2-türig Türanschlag links bzw. rechts 1 Tür A links 1 Tür B rechts</p>	<p>N°</p> <p>B100 H240 T62</p> <p>82 106 60 (L/R)</p> <p>Basispreis:</p>	<p>je Tür in PG 1</p> <p>je Tür in PG 2</p> <p>je Tür in PG 3</p> <p>je Tür in PG 4</p> <p>95 680</p> <p>95 680</p> <p>95 680</p>
 <p>Rechte Abschlussseite</p>	<p>N°</p> <p>H240 T60 Seitenstärke 1,6</p> <p>99 092 60</p>	

Falttüren-Öffnungsunterstützung

Falлт.-Öffnungsunterstützung (2er-Set)

1 x für Falttürenpaar mit Linksanschlag
 1 x für Falttürenpaar mit Rechtsanschlag
 erleichtert das Öffnen der Falttüren
 Montage li+re an Schrankinnenseite

N°

91 089 00

Falttüren-Öffnungsunterstützung

Falлтüren-Öffnungsunterstützung „links“

für Falttürenpaare mit Linksanschlag
 erleichtert das Öffnen der Falttüren
 Montage links an Schrankinnenseite

N°

91 094 00

Falлтüren-Öffnungsunterstützung „rechts“

für Falttürenpaare mit Rechtsanschlag
 erleichtert das Öffnen der Falttüren
 Montage rechts an Schrankinnenseite

N°

91 095 00

Ausführung 6

Marcato2.6

Höhe 240 cm

Falлтüren-Panorama-Planungsschränke mit 4 waagerechten Sprossen und Dekorabsetzung

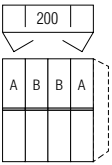

Die vielfältigen Farbausführungen entnehmen Sie bitte der „Programm-Übersicht Ausführung 6“.

Rückwände in Stärke 5 mm

Preisgruppe PG 1: Dekore
 Preisgruppe PG 2: Kristallspiegel
 Preisgruppe PG 3: Gläser & Grauspiegel
 Preisgruppe PG 4: Gläser matt

Letzte Erfassbarkeit
 Preisgruppe PG 4 - Gläser matt
 zum 30.05.2023

Breite 200 cm

Falлтüren-Planungsschränke	Höhe 240 cm	Aufpreise
Nutztiefe 58 cm		Der Preis pro Artikel ergibt sich aus Basispreis + der Addition der Aufpreise:
		
4-türig je 1 Tür A, B, C und D	N°	
	Tiefe 62 cm	
	B200 H240 T62	
	82 206 60	
	Basispreis:	je Tür in PG 1 je Tür in PG 2 je Tür in PG 3 je Tür in PG 4
		95 680 95 680 95 680
	N°	
Rechte Abschlussseite	H240 T60 Seitenstärke 1,6	
	99 092 60	

Falлтüren-Öffnungsunterstützung

Falлт.-Öffnungsunterstützung (2er-Set)

1 x für Falлтürenpaar mit Linksanschlag
 1 x für Falлтürenpaar mit Rechtsanschlag
 erleichtert das Öffnen der Falлтüren
 Montage li+re an Schrankinnenseite

N°

91 089 00

Falлтüren-Öffnungsunterstützung

Falлтüren-Öffnungsunterstützung „links“

für Falлтürenpaare mit Linksanschlag
 erleichtert das Öffnen der Falлтüren
 Montage links an Schrankinnenseite

N°

91 094 00

Falлтüren-Öffnungsunterstützung „rechts“

für Falлтürenpaare mit Rechtsanschlag
 erleichtert das Öffnen der Falлтüren
 Montage rechts an Schrankinnenseite

N°

91 095 00

Ausführung 6

Marcato2.6

Höhe 240 cm

Drehtüren-Eckschränke mit 4 waagerechten Sprossen und Dekorabsetzung

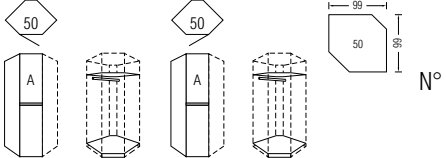
Die vielfältigen Farbausführungen entnehmen Sie bitte der „Programm-Übersicht Ausführung 6“.

Rückwände in Stärke 5 mm

- Preisgruppe PG 1: Dekore
- Preisgruppe PG 2: Kristallspiegel
- Preisgruppe PG 3: Gläser & Grauspiegel
- Preisgruppe PG 4: Gläser matt

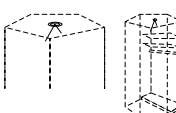
Letzte Erfassbarkeit
Preisgruppe PG 4 - Gläser matt
zum 30.05.2023

Drehtüren-Eckschrank 1 x 50er Tür

Drehtüren-Eckschrank 1 x 50er Tür	Höhe 240 cm	Aufpreise
mit Soft-Abstoppung Stellmaße siehe Platzbedarfsskizze	Tiefe 62 cm	Der Preis pro Artikel ergibt sich aus Basispreis + der Addition der Aufpreise:
 <p>links (L)* rechts (R)*</p> <p>1-türig Türanschlag links bzw. rechts</p> <p>*Bitte angeben, ob Türanschlag links oder rechts gewünscht wird.</p>	H240 T62 72 926 60 (L/R)	
	Basispreis:	je Tür in PG 1 je Tür in PG 2 95 680 je Tür in PG 3 95 680 je Tür in PG 4 95 680

Drehtüren-Eckschrank 1 x 60er Tür

Drehtüren-Eckschrank 1 x 60er Tür	Höhe 240 cm	Aufpreise
mit Soft-Abstoppung Stellmaße siehe Platzbedarfsskizze	Tiefe 62 cm	Der Preis pro Artikel ergibt sich aus Basispreis + der Addition der Aufpreise:
 <p>links (L)* rechts (R)*</p> <p>1-türig Türanschlag links bzw. rechts</p> <p>*Bitte angeben, ob Türanschlag links oder rechts gewünscht wird.</p>	H240 T62 72 936 60 (L/R)	
Dieser Eckschrank kann nicht einzeln , sondern nur zwischen zwei Schränken geplant werden.	Basispreis:	je Tür in PG 1 je Tür in PG 2 95 680 je Tür in PG 3 95 680 je Tür in PG 4 95 680

Zubehör für 60er-Eckelement	Höhe 240 cm
für 60er-Eckelemente	Ø 7
 <p>LED-Innenbeleuchtung* mit Sensorschaltung</p>	N° 97 161 00

Zubehör für 60er-Eckelement	Höhe 240 cm
	B37 H87
 <p>Innenspiegel zur Selbstmontage auf Rückwand oder Türrückseite</p>	N° 99 016 00
 <p>Innenspiegel zur Selbstmontage auf Rückwand oder Türrückseite</p>	N° 99 015 00

*LED-Innenbeleuchtung (G; BEL103-Koch), neutralweiß, mit nicht austauschbarem Leuchtmittel, Aktivierung per Sensorschaltung

Ausführung 6

Marcato2.6

Höhe 240 cm

Drehtüren-Eckschränke mit 4 waagerechten Sprossen und Dekorabsetzung

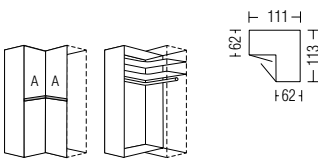

Die vielfältigen Farbausführungen entnehmen Sie bitte der „Programm-Übersicht Ausführung 6“.

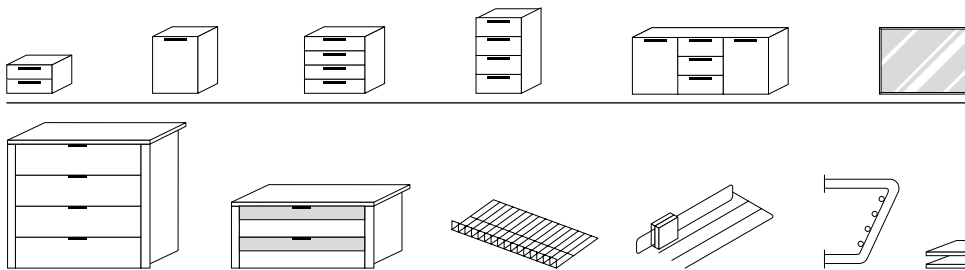
Rückwände in Stärke 5 mm

- Preisgruppe PG 1: Dekore
- Preisgruppe PG 2: Kristallspiegel
- Preisgruppe PG 3: Gläser & Grauspiegel
- Preisgruppe PG 4: Gläser matt

Letzte Erfassbarkeit
Preisgruppe PG 4 - Gläser matt
zum 30.05.2023

90° Drehtüren-Eckschrank 2-türig

90° Drehtüren-Eckschrank 2-türig	Höhe 240 cm	Aufpreise
mit Soft-Abstoppung Stellmaße siehe Platzbedarfsskizzen	Tiefe 62 cm	Der Preis pro Artikel ergibt sich aus Basispreis + der Addition der Aufpreise:
 <p>2-türig 2 Türen A</p> <p><u>Innenausstattung:</u> 2 Fachböden 1 Kleiderstange</p>	H240 T62 72 916 60 Basispreis:	je Tür in PG 1 je Tür in PG 2 je Tür in PG 3 je Tür in PG 4
		95 680 95 680 95 680
 <p>Rechte Abschlussseite</p>	H240 T60 Seitenstärke 1,6 99 092 60	



Passende Betten, Nachtschränke, Kommoden, Spiegel usw. finden Sie in den Programmen SONYO, SONYO+, AKARO und ALEGRO2.

Praktische Zubehörteile wie Schubkasteneinsätze, Krawatten- und Hosenhalter usw. finden Sie im Programm ZUBEHÖR.

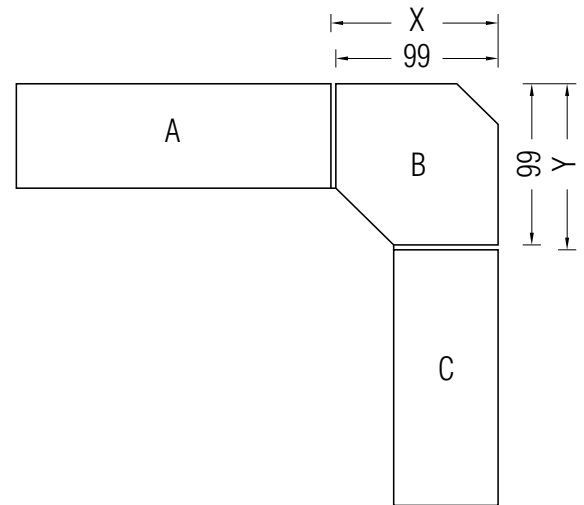
Platzbedarf für 50er-Eckelement

Aufgrund der unterschiedlichen Schranktiefen ergeben sich beim Eckumbau mit dem 50er-Eckelement folgende Stellmaße:

Schrank Schenkel links (A)	Schrank Schenkel rechts (C)	Platzbedarf für Ecke (B)
Dreh-/Falлтürenschrank	Dreh-/Falлтürenschrank	X = 103 cm Y = 103 cm
Dreh-/Falлтürenschrank	2- bzw. 3-türiger Schwebetürenschrank	X = 105 cm Y = 103 cm
2-türiger Schwebetürenschrank	2- bzw. 3-türiger Schwebetürenschrank	X = 105 cm Y = 108 cm
2-türiger Schwebetürenschrank	Dreh-/Falлтürenschrank	X = 103 cm Y = 108 cm
3-türiger Schwebetürenschrank	2- bzw. 3-türiger Schwebetürenschrank	X = 105 cm Y = 105 cm
3-türiger Schwebetürenschrank	Dreh-/Falлтürenschrank	X = 103 cm Y = 105 cm

Bei **Eckumbau mit 50er-Eckschrank** wird konstruktiv bedingt links und rechts vom Eckelement je eine **zusätzliche Distanzleiste** in Korpusfarbe eingesetzt. Diese Distanzleisten (Breite je 4 cm) werden automatisch mitgeliefert und müssen nicht separat bestellt werden.

Bei **Eckumbau in Kombination** links oder rechts mit einem Schwebetürenschrank sollte der **Türanschlag des Eckelements immer auf der Seite des Schwebetürenschanks** sein.



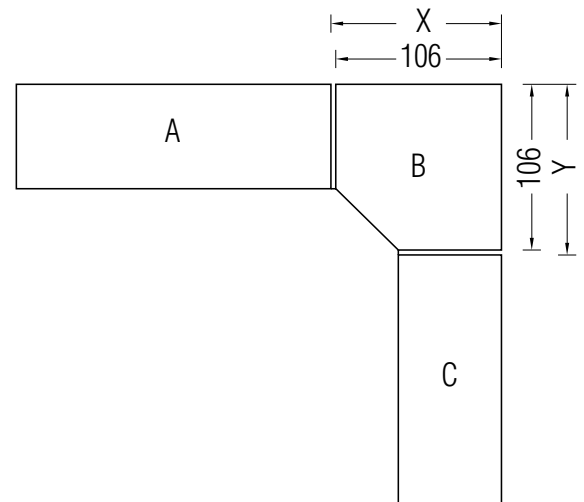
Platzbedarf für 60er-Eckelement

Aufgrund der unterschiedlichen Schranktiefen ergeben sich beim Eckumbau mit dem 60er-Eckelement folgende Stellmaße:

Schrank Schenkel links (A)	Schrank Schenkel rechts (C)	Platzbedarf für Ecke (B)
Dreh-/Falлтürenschrank	Dreh-/Falлтürenschrank	X = 110 cm Y = 110 cm
Dreh-/Falлтürenschrank	2- bzw. 3-türiger Schwebetürenschrank	X = 112 cm Y = 110 cm
2-türiger Schwebetürenschrank	2- bzw. 3-türiger Schwebetürenschrank	X = 112 cm X = 115 cm
2-türiger Schwebetürenschrank	Dreh-/Falлтürenschrank	X = 110 cm X = 115 cm
3-türiger Schwebetürenschrank	2- bzw. 3-türiger Schwebetürenschrank	X = 112 cm X = 112 cm
3-türiger Schwebetürenschrank	Dreh-/Falлтürenschrank	X = 110 cm X = 112 cm

Bei **Eckumbau mit 60er-Eckschrank** wird konstruktiv bedingt links und rechts vom Eckelement je eine **zusätzliche Distanzleiste** in Korpusfarbe eingesetzt. Diese Distanzleisten (Breite je 4 cm) werden automatisch mitgeliefert und müssen nicht separat bestellt werden.

Bei **Eckumbau in Kombination** links oder rechts mit einem Schwebetürenschrank sollte der **Türanschlag des Eckelements immer auf der Seite des Schwebetürenschanks** sein.



Bitte beachten:
60er-Eckschränke können **nicht einzeln** gestellt, sondern **nur zwischen zwei Schränken** geplant werden.

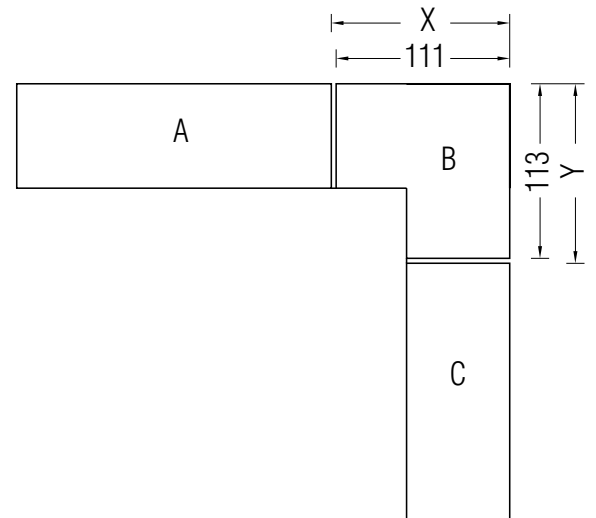
Platzbedarf für 90°-Ecklösung

Aufgrund der unterschiedlichen Schranktiefen ergeben sich beim Eckumbau mit dem 90°-Eckelement folgende Stellmaße:

Schrank Schenkel links (A)	Schrank Schenkel rechts (C)	Platzbedarf für Ecke (B)
Dreh-/Falлтürenschrank	Dreh-/Falлтürenschrank	X = 111 cm Y = 113 cm
Dreh-/Falлтürenschrank	2- bzw. 3-türiger Schwebetürenschrank	X = 111 cm Y = 117 cm
2-türiger Schwebetürenschrank	2- bzw. 3-türiger Schwebetürenschrank	X = 117 cm Y = 122 cm
2-türiger Schwebetürenschrank	Dreh-/Falлтürenschrank	X = 115 cm Y = 118 cm
3-türiger Schwebetürenschrank	2- bzw. 3-türiger Schwebetürenschrank	X = 117 cm Y = 119 cm
3-türiger Schwebetürenschrank	Dreh-/Falлтürenschrank	X = 115 cm Y = 115 cm

Bei **Eckumbau mit 90°-Ecke in Kombination** links und/oder rechts **mit einem Schwebetürenschrank** wird konstruktiv bedingt zwischen Eckelement und Schwebetürenschrank eine **zusätzliche Distanzleiste** in Korpusfarbe eingesetzt.

Diese Distanzleiste (Breite 4 cm) wird automatisch mitgeliefert und müssen nicht separat bestellt werden.



für alle Ausführungen

Marcato2.0

Höhe 197/223/240 cm

Profilkranz ohne/mit Beleuchtung für Dreh- und Falttüren-Planungsschränke

Farbausführung wählen:


P9 Polarweiß	Q9 Jackson-Eiche-Nachbildung	E9 Silbergrau-Eiche-Nachbildung NEU!
P1 Perla	M1 Sonoma-Eiche-Nachbildung	A1 Macadamia-Nussbaum-Nachbildung
S9 Seidengrau	B1 Platin-Eiche-Nachbildung	
Y1 Terra	K1 Artisan-Eiche-Nachbildung	
L1 Basalt	U9 Riviera-Eiche-Nachbildung	

Bestellhinweise für Profilkränze

- Alle Dreh- und Falttürenschränke MARCATO2.0 können auf Wunsch auch mit Profilkranz ohne bzw. mit integrierter Beleuchtung ausgestattet werden. Die Profilkränze werden pro Schrankschenkel (a, b, c) bis zu einer Länge von max. 390 cm als durchgehender Profilkranz geliefert.
- Ermittlung des korrekten Kranzpreises:
Durch die Addition der einzelnen Elementbreiten der gesamten Planung ergibt sich die Gesamtlänge des Profilkranzes. Diese Gesamtlänge (aufgerundet auf volle Meter) multipliziert mit dem Preis der Art.-Nr. 98000 (siehe rechts) ergibt den Gesamtpreis des Profilkranzes für die gesamte Planung.

Profilkranz

Preis pro angefangenem Meter

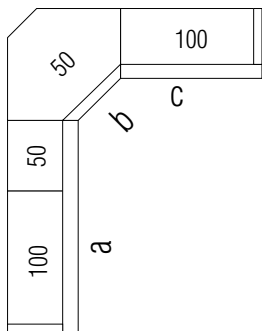


N°

98 000

Stärke 32 mm

Schränkhöhe mit Profilkranz: 201/227/244 cm
Schränktiefe mit Profilkranz: 67 cm

Hinweis für Preisermittlung und Bestellung des Profilkranzes**Preisermittlung und Bestellung des Profilkranzes für dargestellte Eckkombination**

Ermittlung der Gesamtlänge des Profilkranzes:

2 x 100er-Element = **2,0 m**+ 1 x 50er-Element = **0,5 m**+ 1 x 50er-Eckelement = **0,5 m**Gesamtlänge = 2,0 m + 0,5 m + 0,5 m = **3,0 m**Bestellt werden muss lediglich **1 x die Art.-Nr. 98000** (siehe oben)Der Preis des Profilkranzes errechnet sich aus **3 x Preis für Art.-Nr. 98000****Beispiel 2:**Bei einer Gesamtlänge von z.B. 2,50 m errechnet sich der Preis für den Profilkranz aus **3 x Preis für Art.-Nr. 98000****Bestellhinweise für Kranzbeleuchtung**

- Auf Wunsch kann der Kranz auch gegen Mehrpreis mit integrierter Beleuchtung ausgestattet werden (siehe Tabelle rechts).
- Bitte hierzu je nach gewünschter Anzahl der Lampen das entsprechende Leuchtsset bestellen und die Position der Leuchten angeben (Skizze).

Breite der Leuchte: ca. 40 cm

Mindestabstand zwischen 2 Leuchten: 5 cm

Maximale Anzahl je Kranz: 6 Leuchten

Empfohlene Position der Leuchten: mittig über einer Tür oder mittig über einem Türenpaar

Erfolgt keine nähere Angabe, wird die Positionierung der Einbauleuchten für die geplante Schrankzusammenstellung von der technischen Sachbearbeitung sinnvoll festgelegt.

- Ist die Gesamtbreite eines Elementes nach einer Breitenkürzung kleiner als 42 cm, kann keine Beleuchtung eingesetzt werden.

Anzahl Beleuchtungen je Schrankbreite

von Schrankbreite ...

... 42 cm bis 99 cm

... 100 cm bis 149 cm

... 150 cm bis 199 cm

... 200 cm bis 249 cm

... 250 cm bis 299 cm

... 300 cm bis 390 cm

Anzahl der Leuchten

max. 1 Leuchte

max. 2 Leuchten

max. 3 Leuchten

max. 4 Leuchten

max. 5 Leuchten

max. 6 Leuchten

bei 50er-Eckelementen

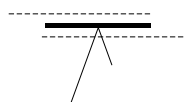
max. 1 Leuchte

bei 60er-Eckelementen

max. 1 Leuchte

bei 90°-Eckelementen

max. 2 Leuchten

Kranzbeleuchtung

LED-Kranzeinbauleuchte*
Breite 40 cm
3 Watt

*Dimmbare LED-Beleuchtung (F; BEL36-Koch), neutralweiß, mit nicht austauschbaren Leuchtmitteln, Aktivierung per Fernbedienung

Aufpreis für Beleuchtung...	Art.-Nr.	Preis
... 1er-Set	97 808 01	
... 2er-Set	97 808 02	
... 3er-Set	97 808 03	
... 4er-Set	97 808 04	
... 5er-Set	97 808 05	
... 6er-Set	97 808 06	
... 7er-Set	97 808 07	

für alle Ausführungen

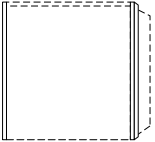
Marcato2.0

Höhe 197/223/240 cm

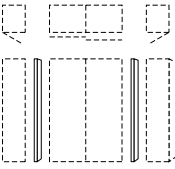
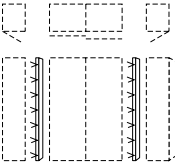
Passepartoutblenden für Dreh- und Falttüren-Planungsschränke

Farbausführung wählen:			
P9 Polarweiß	Q9 Jackson-Eiche-Nachbildung	E9 Silbergrau-Eiche-Nachbildung	NEU!
P1 Perla	M1 Sonoma-Eiche-Nachbildung	A1 Macadamia-Nussbaum-Nachbildung	
S9 Seidengrau	B1 Platin-Eiche-Nachbildung		
Y1 Terra	K1 Artisan-Eiche-Nachbildung		
L1 Basalt	U9 Riviera-Eiche-Nachbildung		

*Einsatz der Passepartoutblenden nur in Kombination mit Profilkranz möglich

Passepartoutblenden*	für Höhe 197 cm	für Höhe 223 cm	für Höhe 240 cm
zur seitlichen Einrahmung der gesamten Schrankkombination			
 Passepartoutblenden (2er-Set) links und rechts	B2x3,2 H201 T12 98 383 01	B2x3,2 H227 T12 98 398 01	B2x3,2 H244 T12 98 399 01

Verbindungsstollen ohne/mit Beleuchtung

Verbindungsstollen	Höhe 197 cm	Höhe 223 cm	Höhe 240 cm
zur Kombination von Dreh- und Schwebetürenschränken			
 Verbindungsstollen inkl. Tiefenausgleichsblenden (2er-Set) ohne Beleuchtung	B2x3,2 H197 T12 98 940 00	B2x3,2 H223 T12 98 941 00	B2x3,2 H240 T12 98 942 00
 Verbindungsstollen inkl. Tiefenausgleichsblenden (2er-Set) mit LED-Lichtband* und Fernbedienung	B2x3,2 H197 T12 97 992 01	B2x3,2 H223 T12 97 996 01	B2x3,2 H240 T12 97 997 01

Dreh- und Schwebetürenschränke können **nicht unmittelbar nebeneinander** gestellt, sondern müssen konstruktiv bedingt **durch Verbindungsstollen** ohne/mit Beleuchtung **unterbrochen** werden. Bei **Einsatz der Verbindungsstollen** können die Schränke **nicht mit Profilkranz** ausgestattet werden.


*Dimmbare LED-Beleuchtung (F; BEL118-Wessel), kaltweiß, mit nicht austauschbaren Leuchtmitteln, Aktivierung per Fernbedienung

Modellname

ZUBEHÖR

LED-Lichtsäulen

Farbausführung wählen:			
P9 Polarweiß	Q9 Jackson-Eiche-Nachbildung	E9 Silbergrau-Eiche-Nachbildung	NEU!
P1 Perla	M1 Sonoma-Eiche-Nachbildung	A1 Macadamia-Nussbaum-Nachbildung	
S9 Seidengrau	B1 Platin-Eiche-Nachbildung		
Y1 Terra	K1 Artisan-Eiche-Nachbildung		
L1 Basalt	U9 Riviera-Eiche-Nachbildung		

LED-Lichtsäulen	Höhe 197 cm	Höhe 223 cm	Höhe 240 cm
zur seitlichen Einrahmung der gesamten Schrankkombination			
 LED-Lichtsäule* (2er-Set) links und rechts mit Fernbedienung	B2x3,2 H197 T12 97 993 01	B2x3,2 H223 T12 97 998 01	B2x3,2 H240 T12 97 999 01

Bei **Einsatz der LED-Lichtsäule** können die Schränke **nicht mit Profilkranz** ausgestattet werden.

*Dimmbare LED-Lichtsäule (F; BEL118-Wessel), kaltweiß, mit nicht austauschbaren Leuchtmitteln; Aktivierung per Fernbedienung

für alle Ausführungen

Marcato2.0

Höhe 197/223/240 cm

Offenes Regal

Die vielfältigen Farbausführungen entnehmen Sie bitte der „Programm-Übersicht“ auf der ersten Seite dieses Programms.



Bei Einsatz von Regalen bitte grundsätzlich Stellskizze der Bestellung beifügen.

Preisgruppe PG 1: Dekore
Preisgruppe PG 2: Kristallspiegel
Preisgruppe PG 3: Gläser & Grauspiegel
Preisgruppe PG 4: Gläser matt

Letzte Erfassbarkeit
Preisgruppe PG 4 - Gläser matt
zum 30.05.2023

Regale zum Zwischenbau, als Abschluss und freistehend einsetzbar.

Breite 30 cm

Regal mit 2 Außenseiten	Höhe 197 cm	Höhe 223 cm	Höhe 240 cm
	Tiefe 30 cm	Tiefe 30 cm	Tiefe 30 cm
	B30 H197 T30 4 Fachböden / 5 offene Fächer	B30 H223 T30 4 Fachböden / 5 offene Fächer	B30 H240 T30 5 Fachböden / 6 offene Fächer
 4 bzw. 5 Fachböden (22 mm) Rückwand	N° 44 908 00	N° 44 905 00	N° 44 902 00

Farbe des Regals wählen:
Lieferbar in allen Dekoren der Preisgruppe PG 1

Schubkästen für offenes Regal

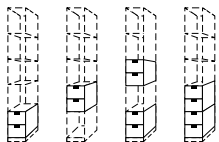
2er-Set Schubkästen für offenes Regal		
	N°	B26 H2x19 T27
 Schubkästen 2er-Set	N° 44 110 00	Alle Schubkästen mit Vollauszug, Selbsteinzug und Dämpfung Schubkasteninnenfarbe Leinenoptik Twist

1. Farbe der Schubkästen wählen:
Lieferbar in allen Dekoren der Preisgruppe PG 1

2. Grifffarbe wählen:

- 301** alu-matt
- 302** chrom
- 324** schwarz

auch mehrfach je Regal einsetzbar
nur passend in den drei unteren Regalfächern



für alle Ausführungen

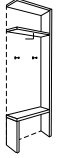
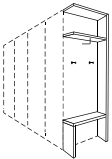
Zubehör


Höhe 197/223/240 cm

Anbau-Garderobe

Farbausführung wählen:

P9 Polarweiß	Q9 Jackson-Eiche-Nachbildung	E9 Silbergrau-Eiche-Nachbildung NEU!
P1 Perla	M1 Sonoma-Eiche-Nachbildung	A1 Macadamia-Nussbaum-Nachbildung
S9 Seidengrau	B1 Platin-Eiche-Nachbildung	
Y1 Terra	K1 Artisan-Eiche-Nachbildung	
L1 Basalt	U9 Riviera-Eiche-Nachbildung	

Anbau-Garderobe	Höhe 197 cm	Höhe 223 cm	Höhe 240 cm
als Abschluss links und/oder rechts an Dreh-, Falt- und Schwebetürenschränke			
 <p>Anbau-Garderobe 1 Oberboden (32 mm) 1 Fachboden (32 mm) 1 Kleiderbügelhalter 2 Metallhaken 1 Sitzbank</p>	<p>B20 H197 T60</p> <p>45 218 00</p>	<p>B20 H223 T60</p> <p>45 215 00</p>	<p>B20 H240 T60</p> <p>45 212 00</p>
			

Zubehör für Anbau-Garderobe			
 <p>zusätzliche Metallhaken 2er-Set alu-matt</p>	N°	Länge 2 x 8 cm	91 669 00

Marcato2.0

für alle Ausführungen

Planungshinweise für Maßanfertigung der Schwebetürenschränke MARCATO2.0

Wichtige Hinweise

Die gewünschten Maßanfertigungen werden mit der entsprechenden Artikel-Nr. (siehe „**Aufpreis für MARCATO2.0-Maßanfertigung**“) in Auftrag gegeben.


Bei den angegebenen **Mindest- und Maximalmaßen** handelt es sich um „**Korpusmaße ohne Profilkranz**“. Für den Profilkranz müssen folgende Maße berücksichtigt werden: Kranzhöhe 5 cm; Kranzüberstand vorne: 8 cm.
Falls **kein Kranz** bestellt wurde, bitte angeben, ob eine Deckenverblendung gewünscht ist.

Alle notwendigen **Raummaße** müssen dem Auftrag beigefügt werden. Bitte verwenden Sie hierzu die „**Planungshilfe für Maßanfertigung**“ auf der letzten Seite dieses Programms.

Nach unserer Auftragsbearbeitung erhalten Sie eine Auftragsbestätigung und CAD-Zeichnung mit allen exakten Planungsmaßen zur Überprüfung. Die Produktion erfolgt erst nach Ihrer Auftragsfreigabe. Mit dieser Freigabe haften Sie für die Richtigkeit der Maßangaben.

**Bei Fragen helfen wir Ihnen gern:
Service-Telefon +49 (0) 72 74 / 51-12 660**

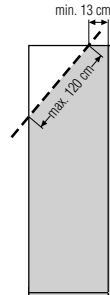
Tiefenkürzung



Eine **Tiefenkürzung** erfolgt an: Seiten, Sockel, Oberboden und Fachböden. Dabei werden alle Elemente um das gleiche Maß gekürzt.

Elemente können bis auf eine verbleibende **Mindest-Korpus-tiefe von 30 cm** gekürzt werden.

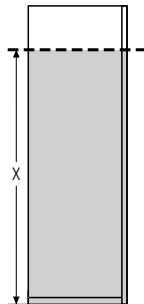
Rückseitige Abschrägung



Eine **rückseitige Abschrägung** erfolgt an: Seiten, Oberboden und Rückwand.

Die **Länge** der rückseitigen Abschrägung darf **max. 120 cm** betragen. Die verbleibende **vordere Schranktiefe** (ohne Kranzüberstand) muss **mind. 13 cm** betragen.

Höhenkürzung



Eine **Höhenkürzung** erfolgt an: Seiten, Türen und Rückwand.

Elemente können bis zu einer verbleibenden **Mindest-Seitenhöhe von 190 cm** gekürzt werden.

Für die Montage müssen zusätzlich **2 cm Mindestabstand nach oben** eingeplant werden.

Zu **Schwebetürenschränken mit horizontal geteilter Front** können lediglich **Drehtürenschränke ohne Sprossen auf der Front** geplant werden.





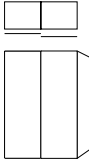
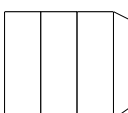
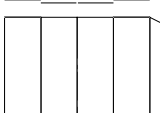
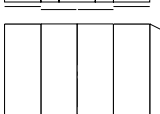


Möglichkeiten der Maßanfertigung für Schwebetürenschränke MARCATO2.0

Maßanfertigung für	Maßanfertigung									
	Tiefen- kürzung	Höhen- kürzung	Rückseitige Abschrägung							
Schwebetürenschränke 2-türig/3-türig/4-türig	● auf max. T30 cm	● auf max. H190 cm	● auf max. H80 cm							
Schwebetürenschränke mit 20er-Außenregal	● auf max. T30 cm	● auf max. H190 cm								
Schwebetürenschränke mit 40er-Wäschefach und Garderobennische		● auf max. H190 cm								

für alle Ausführungen

Marcato2.0**Aufpreise für Maßanfertigung der Schwebetürenschränke mit durchgehender Front****WICHTIG: Allgemeine „Hinweise für MARCATO2.0-Maßanfertigung“ unbedingt beachten!**





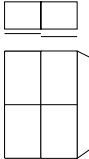

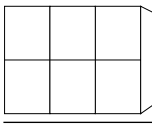
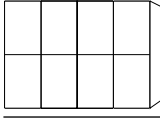
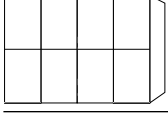
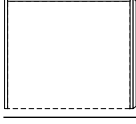

Alle notwendigen Raummaße (siehe „Planungshilfe für Maßanfertigung“) müssen dem Auftrag beigelegt sein.

Maßanfertigung für	Tiefenkürzung	Höhenkürzung	Rücks. Abschräg.	Türenänderung
	Aufpreis	Aufpreis	Aufpreis	Aufpreis
* bei Schränken mit Spiegel- oder Glastüren bitte zusätzlichen Aufpreis für Türenänderung berücksichtigen.				 bei Höhenkürzung
2 Türen 2 Schrankelemente  2-türige Schwebetürenschränke Breite 160, 180 und 200 cm	je Schrank auf max. T30 cm 95 204	je Schrank* auf max. H190 cm 95 008	je Schrank auf max. H80 cm 95 402	je Spiegel-/je Glastür 95 900
3 Türen 3 Schrankelemente  3-türige Schwebetürenschränke Breite 240, 270 und 300 cm	je Schrank auf max. T30 cm 95 205	je Schrank* auf max. H190 cm 95 009	je Schrank auf max. H80 cm 95 403	je Spiegel-/je Glastür 95 900
4 Türen 4 Schrankelemente  4-türige Schwebetürenschränke Breite 320, 360 und 400 cm	je Schrank auf max. T30 cm 95 206	je Schrank* auf max. H190 cm 95 042	je Schrank auf max. H80 cm 95 404	je Spiegel-/je Glastür 95 900
4 Türen 4 Schrankelemente  4-türige Schwebetürenschränke Breite 320, 360 und 400 cm	je Schrank auf max. T30 cm 95 215	je Schrank* auf max. H190 cm 95 044	je Schrank auf max. H80 cm 95 406	je Spiegel-/je Glastür 95 900
 Profilkränze mit Passepartoutblenden		auf max. H190 cm 95 007		
 zusätzliche Fachböden	je Fachboden 95 201			
		Maßanfertigung weiterer Zubehörteile auf Anfrage		

für alle Ausführungen

Marcato2.0**Aufpreise für Maßanfertigung der Schwebetürenschränke mit horizontal geteilter Front****WICHTIG: Allgemeine „Hinweise für MARCATO2.0-Maßanfertigung“ unbedingt beachten!**

Alle notwendigen Raummaße (siehe „Planungshilfe für Maßanfertigung“) müssen dem Auftrag beigelegt sein.

Maßanfertigung für	Tiefenkürzung	Höhenkürzung	Rücks. Abschräg.	Türenänderung
	Aufpreis	Aufpreis	Aufpreis	Aufpreis
* bei Schränken mit Spiegel- oder Glastüren bitte zusätzlichen Aufpreis für Türenänderung berücksichtigen.				 bei Höhenkürzung
4 Paneele 2 Schrankelemente  2-türige Schwebetürenschränke Breite 160, 180, 200 und 240 cm	je Schrank auf max. T30 cm 95 204	je Schrank* auf max. H190 cm 95 065	je Schrank auf max. H80 cm 95 402	je Spiegel-/je Glaspaneel 95 900
4 Paneele 4 Schrankelemente  2-türige Schwebetürenschränke Breite 280 und 320 cm	je Schrank auf max. T30 cm 95 206	je Schrank* auf max. H190 cm 95 066	je Schrank auf max. H80 cm 95 404	je Spiegel-/je Glaspaneel 95 900
6 Paneele 3 Schrankelemente  3-türige Schwebetürenschränke Breite 240, 270 und 300 cm	je Schrank auf max. T30 cm 95 205	je Schrank* auf max. H190 cm 95 067	je Schrank auf max. H80 cm 95 403	je Spiegel-/je Glaspaneel 95 900
8 Paneele 4 Schrankelemente  4-türige Schwebetürenschränke Breite 320, 360 und 400 cm	je Schrank auf max. T30 cm 95 206	je Schrank* auf max. H190 cm 95 068	je Schrank auf max. H80 cm 95 404	je Spiegel-/je Glaspaneel 95 900
8 Paneele 5 Schrankelemente  4-türige Schwebetürenschränke Breite 320, 360 und 400 cm	je Schrank auf max. T30 cm 95 215	je Schrank* auf max. H190 cm 95 069	je Schrank auf max. H80 cm 95 406	je Spiegel-/je Glaspaneel 95 900
 Profilkränze mit Passepartoutblenden	N°	auf max. H190 cm 95 007		
 zusätzliche Fachböden	N° 95 201		Maßanfertigung weiterer Zubehörteile auf Anfrage	

für alle Ausführungen

Marcato2.0

Aufpreise für Maßanfertigung der Schwebetürenschränke mit 20er-Regal mit durchgehender Front

WICHTIG: Allgemeine „Hinweise für MARCATO2.0-Maßanfertigung“ unbedingt beachten!
 Alle notwendigen Raummaße (siehe „Planungshilfe für Maßanfertigung“) müssen dem Auftrag beigelegt sein.





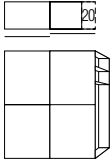
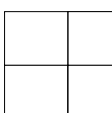
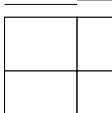

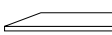
Maßanfertigung für	Tiefenkürzung	Höhenkürzung	Rücks. Abschräg.	Türenänderung
	Aufpreis	Aufpreis	Aufpreis	Aufpreis
* bei Schränken mit Spiegel- oder Glastüren bitte zusätzlichen Aufpreis für Türenänderung berücksichtigen.				
2 Türen 3 Schrankelemente 2-türige Schwebetürenschränke mit 20er-Regal Breite 160 und 200 cm	je Schrank auf max. T30 cm 95 220	je Schrank* auf max. H190 cm 95 050		je Spiegel-/je Glastür 95 900
3 Türen 4 Schrankelemente 3-türige Schwebetürenschränke mit 20er-Regal Breite 240 und 300 cm	je Schrank auf max. T30 cm 95 221	je Schrank* auf max. H190 cm 95 053		je Spiegel-/je Glastür 95 900
 zusätzliche Fachböden	je Fachboden 95 201			

Maßanfertigung weiterer Zubehörteile auf Anfrage

für alle Ausführungen

Marcato2.0**Aufpreise für Maßanfertigung der Schwebetürenschränke mit 20er-Regal mit horizontal geteilter Front****WICHTIG: Allgemeine „Hinweise für MARCATO2.0-Maßanfertigung“ unbedingt beachten!**

Alle notwendigen Raummaße (siehe „Planungshilfe für Maßanfertigung“) müssen dem Auftrag beigelegt sein.

Maßanfertigung für	Tiefenkürzung	Höhenkürzung	Rücks. Abschräg.	Türenänderung
	Aufpreis	Aufpreis	Aufpreis	Aufpreis
* bei Schränken mit Spiegel- oder Glastüren bitte zusätzlichen Aufpreis für Türenänderung berücksichtigen.				 bei Höhenkürzung
4 Paneele 3 Schrankelemente  2-türige Schwebetürenschränke mit 20er-Regal Breiten 160, 200 und 240 cm	je Schrank auf max. T30 cm 95 220	je Schrank* auf max. H190 cm 95 054		je Spiegel-/je Glaspaneel 95 900
4 Paneele 4 Schrankelemente  2-türige Schwebetürenschränke mit 20er-Regal Breite 280 cm	je Schrank auf max. T30 cm 95 221	je Schrank* auf max. H190 cm 95 055		je Spiegel-/je Glaspaneel 95 900
4 Paneele 5 Schrankelemente  2-türige Schwebetürenschränke mit 20er-Regal Breite 320 cm	je Schrank auf max. T30 cm 95 222	je Schrank* auf max. H190 cm 95 056		je Spiegel-/je Glaspaneel 95 900
6 Paneele 4 Schrankelemente  3-türige Schwebetürenschränke mit 20er-Regal Breiten 240 und 300 cm	je Schrank auf max. T30 cm 95 221	je Schrank* auf max. H190 cm 95 057		je Spiegel-/je Glaspaneel 95 900
 zusätzliche Fachböden	je Fachboden 95 201			
		Maßanfertigung weiterer Zubehörteile auf Anfrage		

Marcato2.0

für alle Ausführungen

Aufpreise für Maßanfertigung der Schweber mit 40er-Wäschefach und Garderobennische mit durchgehender Front










WICHTIG: Allgemeine „Hinweise für MARCATO2.0-Maßanfertigung“ unbedingt beachten!
 Alle notwendigen Raummaße (siehe „Planungshilfe für Maßanfertigung“) müssen dem Auftrag beigelegt sein.

Maßanfertigung für	Tiefenkürzung Aufpreis	Höhenkürzung Aufpreis	Rücks. Abschräg. Aufpreis	Türenänderung Aufpreis
* bei Schränken mit Spiegel- oder Glastüren bitte zusätzlichen Aufpreis für Türenänderung berücksichtigen.				
2 Türen 3 Schrankelemente 2-türige Schwebetürenschränke mit 40er-Wäschefach und Garderobennische N° Breite 160, 180 und 200 cm		je Schrank* auf max. H190 cm 95 060		je Spiegel-/je Glastür 95 900
3 Türen 4 Schrankelemente 3-türige Schwebetürenschränke mit 40er-Wäschefach und Garderobennische N° Breite 240, 270 und 300 cm		je Schrank* auf max. H190 cm 95 061		je Spiegel-/je Glastür 95 900
 Profilkränze mit Passepartoutblenden N°		auf max. H190 cm 95 007		
 zusätzliche Fachböden N°	je Fachboden 95 201	Maßanfertigung weiterer Zubehörteile auf Anfrage		

für alle Ausführungen

Marcato2.0**Aufpreise für Maßanfertigung der Schweber mit 40er-Wäschefach und Garderobennische mit horizontal geteilter Front****WICHTIG: Allgemeine „Hinweise für MARCATO2.0-Maßanfertigung“ unbedingt beachten!**

Alle notwendigen Raummaße (siehe „Planungshilfe für Maßanfertigung“) müssen dem Auftrag beigelegt sein.

Maßanfertigung für	Tiefenkürzung	Höhenkürzung	Rücks. Abschräg.	Türenänderung
	Aufpreis	Aufpreis	Aufpreis	Aufpreis
* bei Schränken mit Spiegel- oder Glastüren bitte zusätzlichen Aufpreis für Türenänderung berücksichtigen.				 bei Höhenkürzung
4 Paneele 3 Schrankelemente  2-türige Schwebetürenschränke mit 40er-Wäschefach und Garderobennische N° Breite 160, 180, 200 und 240 cm		je Schrank* auf max. H190 cm 95 062		je Spiegel-/je Glaspaneel 95 900
4 Paneele 4 Schrankelemente  2-türige Schwebetürenschränke mit 40er-Wäschefach und Garderobennische N° Breite 280 und 320 cm		je Schrank* auf max. H190 cm 95 063		je Spiegel-/je Glaspaneel 95 900
6 Paneele 4 Schrankelemente  3-türige Schwebetürenschränke mit 40er-Wäschefach und Garderobennische N° Breite 240, 270 und 300 cm		je Schrank* auf max. H190 cm 95 064		je Spiegel-/je Glaspaneel 95 900
 N° Profilkränze mit Passepartoutblenden		auf max. H190 cm 95 007		
 N° zusätzliche Fachböden	je Fachboden 95 201	Maßanfertigung weiterer Zubehörteile auf Anfrage		

für alle Ausführungen

Planungshinweise für Maßanfertigung der Dreh- und Falttürenschränke MARCATO2.0

Wichtige Hinweise

Die gewünschten Maßanfertigungen werden mit der entsprechenden Artikel-Nr. (siehe „**Aufpreis für MARCATO2.0-Maßanfertigung**“) in Auftrag gegeben.

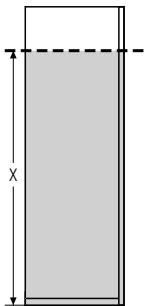
Bei den angegebenen **Mindest- und Maximalmaßen** handelt es sich um „**Korpusmaße ohne Profilkranz**“. Für den Profilkranz müssen folgende Maße berücksichtigt werden: Kranzhöhe 3,2 cm; Kranzüberstand vorne: 8 cm.
Falls **kein Kranz** bestellt wurde, bitte angeben, ob eine Deckenverblendung gewünscht ist.

Alle notwendigen **Raummaße** müssen dem Auftrag beigefügt werden. Bitte verwenden Sie hierzu die „**Planungshilfe für Maßanfertigung**“ auf der letzten Seite dieses Programms.

Nach unserer Auftragsbearbeitung erhalten Sie eine Auftragsbestätigung und CAD-Zeichnung mit allen exakten Planungsmaßen zur Überprüfung. Die Produktion erfolgt erst nach Ihrer Auftragsfreigabe. Mit dieser Freigabe haften Sie für die Richtigkeit der Maßangaben.

Bei Fragen helfen wir Ihnen gern:
Service-Telefon +49 (0) 72 74 / 51-12 660

Höhenkürzung



Eine **Höhenkürzung** erfolgt an:
Seiten, Türen und Rückwand.

Elemente können bis zu einer verbleibenden **Mindest-Seitenhöhe von 40 cm** gekürzt werden.

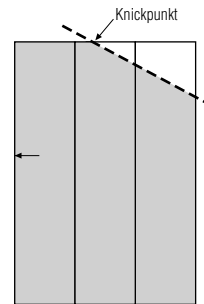
Wird der Oberboden durch die Höhenkürzung sichtbar, ist es sinnvoll, Verblendungsmaterial in Korpusfarbe mit zu bestellen.

Für die Montage müssen zusätzlich **2 cm Mindestabstand nach oben** eingeplant werden.

Zu **Schwebetürenschränken mit horizontal geteilter Front** können lediglich **Drehtürenschränke ohne Sprossen auf der Front** geplant werden.

Seitliche Abschrägung

Eine **seitliche Abschrägung** erfolgt an: Seiten, Oberboden, Rückwand und Türen. Die seitliche Abschrägung wird zur Decke hin verblendet (nur Deckenverblendung, ohne Profilkranz). Elemente können bis zu einer verbleibenden **Mindest-Seitenhöhe von 40 cm** gekürzt werden.

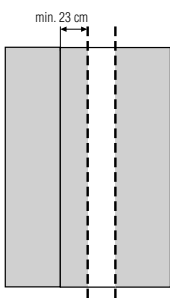


Eine seitliche Abschrägung ist **nur an 1-türigen Elementen** möglich. Der Türanschlag muss immer an der höher verbleibenden Seite liegen.

Die gesamte Schrankwand muss **durchgängig in einer Höhe** geplant werden.

Die Neigung der **Dachschräge** darf **max. 70°** betragen. Seitliche Abschrägung ist **nicht in Verbindung mit rückseitiger Abschrägung** möglich.

Breitenkürzung



Als **Breitenausgleich** für geringe Breitedifferenzen können **alle Drehtürenschränke** bis zu einer verbleibenden **Mindestbreite von 23 bzw. 46 cm** gekürzt werden.

Eine **Breitenkürzung** erfolgt an:
Sockel, Oberboden, Fachböden, Tür und Rückwand.

Für die Montage müssen zusätzlich **2 cm Mindestabstand zur Seite** eingeplant werden.

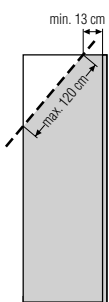
Tiefenkürzung



Eine **Tiefenkürzung** erfolgt an:
Seiten, Sockel, Oberboden und Fachböden. Dabei werden alle Elemente um das gleiche Maß gekürzt.

Elemente können bis auf eine verbleibende **Mindest-Korpusstärke von 30 cm** gekürzt werden.

Rückseitige Abschrägung

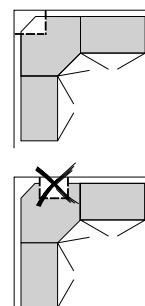


Eine **rückseitige Abschrägung** erfolgt an:
Seiten, Oberboden und Rückwand.

Die **Länge** der rückseitigen Abschrägung darf **max. 120 cm** betragen.
Die verbleibende **vordere Schranktiefe** (ohne Kranzüberstand) muss **mind. 13 cm** betragen.

Rückseitige Abschrägung ist **nicht in Verbindung mit seitlicher Abschrägung** möglich.

Rückseitiger Ausschnitt (Kaminausschnitt)



50er-Eckelemente können auch rückseitig ausgeschnitten werden.

Ein **rückseitiger Ausschnitt** erfolgt an:
Sockel, Oberboden, Rückwand und Fachböden.

Ein Ausschnitt ist **nur in „L“-Form als zentraler Ausschnitt** möglich.

Marcato2.0

für alle Ausführungen


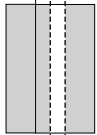
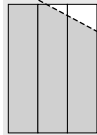









Möglichkeiten der Maßanfertigung für Dreh- und Falttürenschränke MARCATO2.0

Maßanfertigung für												
	Tiefen- kürzung	Höhen- kürzung	Breiten- kürzung	seitliche Abschrägung	Rückseitige Abschrägung	Rückseitiger Ausschnitt						
50er-Drehtürenelemente ohne Schubkästen	● auf max. T30 cm	● auf max. H40 cm	● auf max. B23 cm	● auf max. H40 cm	● auf max. H25 cm	—						
50er-Drehtürenelemente mit Schubkästen	—	● auf max. H120 cm	—	● auf max. H120 cm	● auf max. H100 cm	—						
100er-Drehtürenelemente ohne Schubkästen	● auf max. T30 cm	● auf max. H40 cm	● auf max. B46 cm	—	● auf max. H25 cm	—						
100er-Falldürenelemente ohne Schubkästen	● auf max. T30 cm	● auf max. H40 cm	—	● auf max. H40 cm	● auf max. H25 cm	—						
100er-Drehtürenelemente mit Schubkästen	—	● auf max. H120 cm	—	—	● auf max. H100 cm	—						
100er-Falldürenelemente mit Schubkästen	—	● auf max. H120 cm	—	● auf max. H120 cm	● auf max. H100 cm	—						
200er-Falldüren-Panormaelemente	● auf max. T30 cm	● auf max. H40 cm	—	—	—	—						
Drehtüren-Eckschränke 1 x 50er Tür	● auf max. T30 cm	● auf max. H40 cm	—	—	—	● max. 58 x 58 cm						
Drehtüren-Eckschränke 1 x 60er Tür	—	● auf max. H40 cm	—	—	—	—						
90° Drehtüren-Eckschränke 2-türig	—	● auf max. H40 cm	—	—	—	—						
30er-Regal	—	● auf max. H40 cm	—	● auf max. H40 cm	—	—						
Passepartoutblenden	—	● auf max. H40 cm	—	—	—	—						

für alle Ausführungen

Marcato2.0**Aufpreise für Maßanfertigung der Dreh- und Falttürenschränke MARCATO2.0****WICHTIG: Allgemeine „Hinweise für MARCATO2.0-Maßanfertigung“ unbedingt beachten!**

Alle notwendigen Raummaße (siehe „Planungshilfe für Maßanfertigung“) müssen dem Auftrag beigelegt sein.














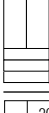



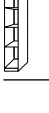
Maßanfertigung für		Höhenkürzung	Breitenkürzung	Seitl. Abschrägung	Türenänderung	
* bei Schränken mit Spiegel- oder Glastüren bitte zusätzlichen Aufpreis für Türenänderung berücksichtigen.		Aufpreis	Aufpreis	Aufpreis	Aufpreis	
** Knickpunkt (siehe Allgemeine Planungshinweise „seitliche Abschrägung“) nicht über dem Regal				 nicht in Verbindung mit rückseitiger Abschrägung	 bei Höhenkürzung, Breitenkürzung und/oder seitlicher Abschrägung	
	50er-Drehtürelemente ohne Schubkästen	N°	je Element* auf max. H40 cm 95 001	je Element* auf max. B23 cm 95 134	je Element* auf max. H40 cm 95 301	je Spiegel-/je Glastür 95 900
	50er-Drehtürelemente mit Schubkästen	N°	je Element* auf max. H120 cm 95 001		je Element* auf max. H120 cm 95 301	je Spiegel-/je Glastür 95 900
	100er-Drehtürelemente ohne Schubkästen	N°	je Element* auf max. H40 cm 95 002	je Element* auf max. B46 cm 95 135		je Spiegel-/je Glastür 95 900
	100er-Falldürelemente ohne Schubkästen	N°	je Element* auf max. H40 cm 95 002		je Element* auf max. H40 cm 95 301	je Spiegel-/je Glastür 95 900
	100er-Drehtürelemente mit Schubkästen	N°	je Element* auf max. H120 cm 95 002			je Spiegel-/je Glastür 95 900
	100er-Falldürelemente mit Schubkästen	N°	je Element* auf max. H120 cm 95 002		je Element* auf max. H120 cm 95 301	je Spiegel-/je Glastür 95 900
	200er-Falldüren-Panoramaelemente	N°	je Element* auf max. H40 cm 95 018			je Spiegel-/je Glastür 95 900
	30er-Regal	N°	je Regal auf max. H40 cm 95 031		je Regal auf max. H40 cm** 95 302	

für alle Ausführungen

Marcato2.0

Aufpreise für Maßanfertigung der Dreh- und Falttürenschränke MARCATO2.0

WICHTIG: Allgemeine „Hinweise für MARCATO2.0-Maßanfertigung“ unbedingt beachten!
Alle notwendigen Raummaße (siehe „Planungshilfe für Maßanfertigung“) müssen dem Auftrag beigelegt sein.

Maßanfertigung für		Tiefenkürzung	Rücks. Abschräg.		
		Aufpreis	Aufpreis		
			 nicht in Verbindung mit seitliche Abschrägung		
 	50er-Drehtürenelemente ohne Schubkästen	N° je Element auf max. T30 cm 95 200	je Element auf max. H25 cm 95 400		
 	50er-Drehtürenelemente mit Schubkästen	N°	je Element auf max. H100 cm 95 400		
 	100er-Drehtürenelemente ohne Schubkästen	N° je Element auf max. T30 cm 95 200	je Element auf max. H25 cm 95 400		
 	100er-Falлтürenelemente ohne Schubkästen	N° je Element auf max. T30 cm 95 200	je Element auf max. H25 cm 95 400		
 	100er-Drehtürenelemente mit Schubkästen	N°	je Element auf max. H100 cm 95 400		
 	100er-Falлтürenelemente mit Schubkästen	N°	je Element auf max. H100 cm 95 400		
 	200er-Falлтüren-Panoramaelemente	N° je Element auf max. T30 cm 95 214			
 	30er-Regal	N°			

für alle Ausführungen

Marcato2.0

Aufpreise für Maßanfertigung der Dreh- und Falлтürenschränke MARCATO2.0

WICHTIG: Allgemeine „Hinweise für MARCATO2.0-Maßanfertigung“ unbedingt beachten!
 Alle notwendigen Raummaße (siehe „Planungshilfe für Maßanfertigung“) müssen dem Auftrag beigelegt sein.

Maßanfertigung für		Höhenkürzung	Tiefenkürzung	Rücks. Ausschnitt	Türenänderung
		Aufpreis	Aufpreis	Aufpreis	Aufpreis
* bei Schränken mit Spiegel- oder Glastüren bitte zusätzlichen Aufpreis für Türenänderung berücksichtigen.				nur L -förmiger Ausschnitt, kein U -förmiger Ausschnitt möglich	
	Drehtüren-Eckschränke 1 x 50er Tür Schenkellänge 99x99 cm	je Element* auf max. H40 cm 95 021	je Element auf max. T30 cm 95 200	je Element max. 58 x 58 cm 95 500	je Spiegel-/je Glastür 95 900
	Drehtüren-Eckschränke 1 x 60er Tür Schenkellänge 106x106 cm	je Element* auf max. H40 cm 95 021			je Spiegel-/je Glastür 95 900
	90° Drehtüren-Eckschränke 2-türig Schenkellänge 111x113 cm	je Element* auf max. H40 cm 95 024			je Spiegel-/je Glastür 95 900
	Passepartoutblenden 2er-Set	je 2er-Set auf max. H40 cm 95 007			
	zusätzliche Fachböden		je Fachboden 95 201	je Fachboden 95 201	
Maßanfertigung weiterer Zubehörteile auf Anfrage					

Planungshilfe

Möbelhaus: _____

Kommission: _____

Ort: _____

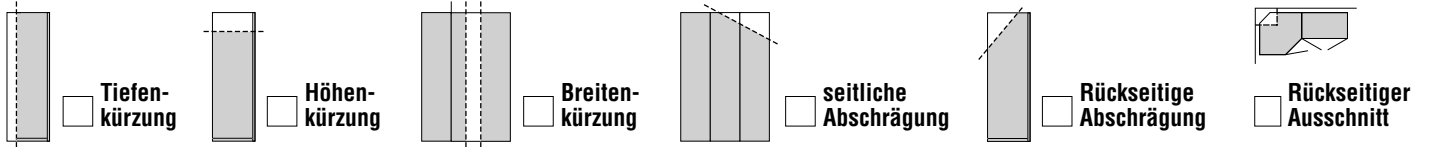
Datum: _____ Blatt: _____ von: _____

Verkäufer/in: _____ Durchwahl: _____

Modellname: _____

Bitte die gewünschten Maßanfertigungen ankreuzen:

Schrankhöhe: _____ cm Tiefe: _____ cm



1. Raummaß-Skizze für Planungsschrank in Maßanfertigung

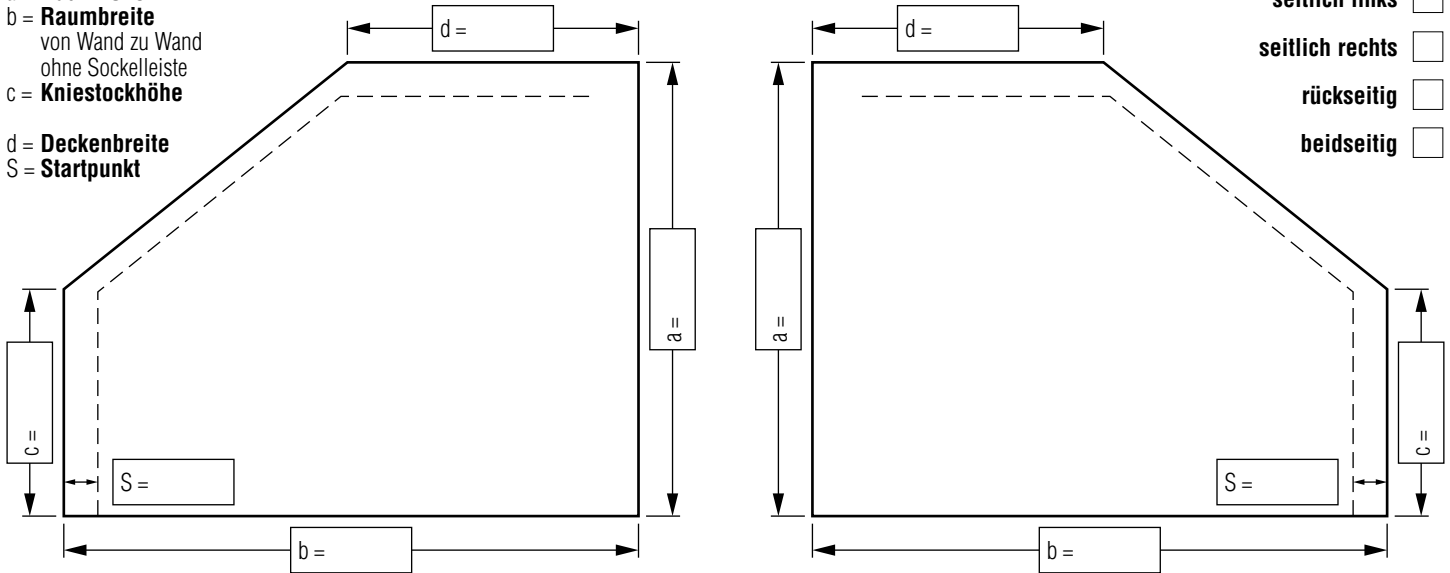
Bitte die **genauen Raummaße** (keine Schrankmaße!) einheitlich in Zentimeter in diese Zeichnung eintragen. Geben Sie den Startpunkt der Schrankplanung „S“ = Abstand zur Wand (mind. 4 cm!) an. Das verbleibende Restmaß zur gegenüberliegenden Wand muss für die Schrankmontage ebenfalls mind. 4 cm betragen.

Benötigte Raummaße:

- a = **Raumhöhe**
- b = **Raubbreite**
von Wand zu Wand
ohne Sockelleiste
- c = **Kniestockhöhe**
- d = **Deckenbreite**
- S = **Startpunkt**

Dachschräge:

- seitlich links
- seitlich rechts
- rückseitig
- beidseitig



2. Grundriss-Skizze für Planungsschrank in Maßanfertigung

Bitte immer in der Grundriss-Skizze die genaue Schrankaufteilung einzeichnen. Falls erforderlich, den vermaßten Stand für einen rückseitigen Ausschnitt angeben.



Checkliste

Bei Fragen helfen wir Ihnen gern:
Service-Telefon +49 (0) 72 74 / 51-12 660

1. **Raummaße** ermitteln und in die **Raummaß-Skizze** eintragen. **Alle Maße** (a, b, c, d und S) **müssen eingetragen werden**. Bei nicht waagrechtem Boden bzw. nicht waagerechter Wand die kürzeste Strecke eintragen.
2. **Gewünschte Schrankhöhe** (muss bei seitlicher Abschrägung auch durchgängig geplant werden) **und Schranktiefe** oben angeben.
3. **Geplanten Schrank** mit der **genauen Elementabfolge** in die Grundriss-Skizze eintragen.
4. **Alle Maße** nochmals **sorgfältig überprüfen!**

Nach unserer Auftragsbearbeitung erhalten Sie eine Auftragsbestätigung und CAD-Zeichnung mit allen exakten Planungsmaßen zur Überprüfung. Mit Ihrer Auftragsfreigabe erfolgt die Produktion.